



БЮДЖЕТ ДЛЯ ГРАЖДАН

к Закону об исполнении республиканского
бюджета Республики Алтай
за 2018 год от 18 июня 2019 года № 33-РЗ



Основные этапы бюджетного процесса



Составление, внешняя проверка, рассмотрение и утверждение бюджетной отчетности (Глава 6. Закона Республики Алтай о бюджетном процессе в Республике Алтай)

- Бюджетная отчетность Республики Алтай составляется финансовым органом Республики Алтай на основании сводной бюджетной отчетности главных администраторов бюджетных средств, главных распорядителей бюджетных средств республиканского бюджета.

Составление бюджетной отчетности

Проведение внешней проверки годового отчета

- Правительство Республики Алтай представляет в Контрольно-счетную палату Республики Алтай годовой отчет об исполнении республиканского бюджета не позднее 15 апреля текущего года. Контрольно-счетная палата Республики Алтай в срок, не превышающий 1,5 месяца, проводит внешнюю проверку годового отчета об исполнении республиканского бюджета за отчетный финансовый год и готовит заключение на него на основании данных внешней проверки годовой бюджетной отчетности главных администраторов и главных распорядителей средств республиканского бюджета

- Годовой отчет об исполнении республиканского бюджета представляется Главой Республики Алтай, Председателем Правительства Республики Алтай в Государственное Собрание - Эл Курултай Республики Алтай не позднее 1 июня текущего года.
- Государственное Собрание - Эл Курултай Республики Алтай рассматривает годовой отчет об исполнении республиканского бюджета не позднее 1 месяца со дня его внесения в Государственное Собрание - Эл Курултай Республики Алтай.

Рассмотрение и утверждение отчета

Результаты бюджетной политики

В сфере повышения эффективности использования бюджетных средств:

- Доля программных расходов в 2018 году составила 97,4 %, таким образом обеспечена приоритезация расходов по основным задачам социально-экономического развития Республики Алтай.
- Развивается «проектное управление», когда обозначены четкие цели, конкретные сроки их достижения и определены объемы финансовых вложений.
- Сформирована нормативная правовая база для последующего внедрения на территории Республики Алтай инициативного бюджетирования, когда отдельные вопросы местного значения решаются при непосредственном участии населения.
- Содержание органов государственной власти Республики Алтай осуществляется в пределах установленных нормативов.
- Установлены типовые формы соглашений о предоставлении государственным учреждениям субсидий из республиканского бюджета Республики Алтай на выполнение государственных заданий, на иные цели, а так же субсидий некоммерческим организациям.
- Закупка товаров, работ и услуг для государственных нужд осуществляется нормировано.
- Показатели «дорожных карт» по реализации Указов Президента Российской Федерации по итогам года планируются достигнуть.

В сфере финансовых взаимоотношений с муниципальными образованиями в Республике Алтай:

- Обеспечено выравнивание бюджетной обеспеченности муниципальных образований, что оказало влияние на обеспечение сбалансированности местных бюджетов.
- Проведена работа по установлению единых правил предоставления из республиканского бюджета Республики Алтай субсидий местным бюджетам, где, в том числе, предусмотрено установление показателей результативности целевых межбюджетных трансфертов местным бюджетам и контроля их исполнения.

В сфере управления государственным долгом Республики Алтай:

- Уровень государственного долга РА и расходов на его обслуживание сохранен на безопасном для республиканского бюджета уровне.

В сфере повышения уровня открытости и прозрачности бюджетных данных:

- Проведена работа, направленная на вовлечение общества к обсуждению бюджетных вопросов: публичные слушания, общественный совет при Минфине Республики Алтай, продвижение информации о бюджете в социальных сетях.

**ПО ИТОГАМ
ОЦЕНКИ КАЧЕСТВА РЕГИОНАЛЬНЫМИ ФИНАНСАМИ ЗА 2017 ГОД,
ЕЖЕГОДНО ПРОВОДИМОЙ МИНИСТЕРСТВОМ ФИНАНСОВ РОССИЙСКОЙ
ФЕДЕРАЦИИ,
РЕСПУБЛИКА АЛТАЙ ОТНЕСЕНА К ГРУППЕ СУБЪЕКТОВ РОССИЙСКОЙ
ФЕДЕРАЦИИ
С НАДЛЕЖАЩИМ КАЧЕСТВОМ УПРАВЛЕНИЯ РЕГИОНАЛЬНЫМИ**

НАПРАВЛЕНИЯ ОЦЕНКИ:

- 1) БЮДЖЕТНОЕ ПЛАНИРОВАНИЕ;**
- 2) ИСПОЛНЕНИЕ БЮДЖЕТА;**
- 3) УПРАВЛЕНИЕ ГОСУДАРСТВЕННЫМ ДОЛГОМ;**
- 4) ФИНАНСОВЫЕ ВЗАИМООТНОШЕНИЯ С МУНИЦИПАЛЬНЫМИ ОБРАЗОВАНИЯМИ;**
- 5) УПРАВЛЕНИЕ ГОСУДАРСТВЕННОЙ СОБСТВЕННОСТЬЮ И ОКАЗАНИЕ ГОСУДАРСТВЕННЫХ УСЛУГ;**
- 6) ПРОЗРАЧНОСТЬ БЮДЖЕТНОГО ПРОЦЕССА;**



3

**Субъекты Российской Федерации с высоким качеством
управления региональными финансами**

(в алфавитном порядке)

Субъект РФ	Субъект РФ	Субъект РФ
Алтайский край	Кировская область	Ростовская область
Архангельская область	Краснодарский край	Рязанская область
Астраханская область	Ненецкий автономный округ	Самарская область
Волгоградская область	Новосибирская область	Свердловская область
Воронежская область	Омская область	Ставропольский край
г. Москва	Оренбургская область	Тюменская область
г. Санкт-Петербург	Приморский край	Челябинская область
Иркутская область	Республика Алтай	Чувашская Республика
Калининградская область	Республика Татарстан	Ямало-Ненецкий автономный округ

Итого 27 регионов
(26 регионов в 2016 г., 31 регион в 2015 г.)

Основные направления бюджетной политики Республики Алтай на 2018 - 2020 годы

Цель: сохранение сбалансированности республиканского бюджета Республики Алтай

- исполнение расходных обязательств исключительно в рамках полномочий Республики Алтай;
- оптимизация бюджетной сети;
- осуществление расходов на государственное управление в соответствии с установленными нормативами;
- нормирование закупок для государственных нужд Республики Алтай;
- использование конкурентных способов организации оказания государственных услуг;
- соблюдение принципов адресности и нуждаемости при предоставлении мер социальной поддержки;
- оптимизация инвестиционных расходов с учетом очередности и с возможным использованием типовой проектно-сметной документации при строительстве новых объектов социально-культурной сферы;
- предотвращение образования дебиторской задолженности;
- повышение эффективности предоставления из республиканского бюджета субсидий;
- соблюдение общих правил предоставления субсидий из республиканского бюджета (типовые соглашения, показатели результативности и механизмы возврата средств в случае их недостижения);
- расходы в сфере информационно-коммуникационных технологий - только на основании положений актов, регулирующих отношения в указанной сфере.

Цель: содействие сбалансированности местных бюджетов

- концентрация бюджетных ресурсов на приоритетных направлениях софинансирования расходных обязательств муниципальных образований;
- повышение качества бюджетного планирования посредством установления Правительством Республики Алтай общих правил предоставления субсидий муниципальным образованиям (единые сроки распределения, предельный размер софинансирования исходя из уровня бюджетной обеспеченности муниципальных образований, типовые соглашения);
- мониторинг соблюдения условий соглашений с дотационными муниципальными образованиями (показатели социально-экономического развития и оздоровления муниципальных финансов).

Новые инструменты повышения эффективности использования бюджетных средств:

Интеграция проектного управления в государственные программы;

Внедрение механизмов общественного участия как в определении направлений расходования средств, так и в реализации проектов, основанных на местных инициативах,

а так же в контроле за ходом их исполнения
(проект «Инициативы граждан»)

Основные направления налоговой политики Республики Алтай на 2018 - 2020 годы

Цель: увеличение налоговых доходов консолидированного бюджета Республики Алтай

Совершенствование законодательства Республики Алтай о налогах и сборах с продолжением курса на создание благоприятных условий для развития предпринимательства в Республике Алтай, стимулирование инвестиционной привлекательности Республики Алтай

совершенствование патентной системы налогообложения, системы налогообложения в виде единого налога на вмененный доход для отдельных видов деятельности

плановое сокращение с 1 января 2018 года неэффективных налоговых льгот и пониженных налоговых ставок, установленных некоторыми законами Республики Алтай

Первоочередные меры:

улучшение качества администрирования налоговых доходов, подлежащих зачислению в консолидированный бюджет РА;

организация межведомственного взаимодействия для повышения роли имущественных налогов в формировании консолидированного бюджета РА;

содействие вовлечению граждан в предпринимательскую деятельность и сокращению неформальной занятости;

проведение ежегодной оценки эффективности использования налоговых льгот и преференций, установленных законами Республики Алтай. В случае выявления по результатам указанной оценки неэффективных налоговых льгот должна осуществляться подготовка предложений по их сокращению (отмене). Установление законом РА новой налоговой льготы по региональным налогам должно осуществляться на ограниченный период времени с одновременной отменой одной или нескольких ранее установленных налоговых льгот с целью недопущения роста общего объема недополученных доходов консолидированного бюджета РА в результате действия налоговых льгот, установленных законами РА;

повышение уровня собираемости налогов посредством реализации мероприятий, направленных на сокращение задолженности по налогам и сборам в бюджеты бюджетной системы Российской Федерации.

Основные направления долговой политики Республики Алтай на 2018 - 2020 годы

Цель: повышение эффективности управления государственным долгом Республики Алтай

- последовательное ежегодное снижение показателя соотношения объема государственного долга к общему объему доходов республиканского бюджета без учета безвозмездных поступлений за 2018 - 2020 годы;
- оптимизация структуры государственного долга с целью минимизации стоимости его обслуживания, обеспечение поэтапного сокращения доли общего объема долговых обязательств по кредитам, полученным от кредитных организаций;
- своевременное и в полном объеме выполнение принятых обязательств по погашению и обслуживанию долговых обязательств Республики Алтай;
- соблюдение предельных ограничений, установленных бюджетным законодательством Российской Федерации в отношении объема государственного долга субъекта Российской Федерации и расходов на его обслуживание;
- обеспечение информационной открытости проводимой долговой политики Республики Алтай и доступности информации о государственном долге;
- выполнение условий соглашений с Минфином России о предоставлении бюджету Республики Алтай бюджетных кредитов.

Меры по минимизации основных бюджетных рисков

Риск недопоступления налоговых и неналоговых доходов консолидированного бюджета РА

- Разработка основных направлений налоговой политики РА;
- Осуществление мониторинга поступления налогов в республиканский бюджет РА в разрезе основных налогоплательщиков;
- Осуществление оценки эффективности использования налоговых льгот, установленных законами РА;
- Проведение инвентаризации имущества, находящегося в государственной собственности РА, выявление неиспользуемых основных фондов, закрепленных на праве оперативного управления за государственными учреждениями РА;
- Принятие мер по сокращению задолженности перед республиканским бюджетом по неналоговым доходам, администрируемых исполнительными органами государственной власти РА;
- Оказание методологической помощи органам местного самоуправления в РА в части принятия мер по увеличению налоговых и неналоговых доходов местных бюджетов в РА;
- Проведение органами местного самоуправления в РА мероприятий по выявлению собственников земельных участков и другого недвижимого имущества и привлечения их к налогообложению, содействие в оформлении прав собственности на земельные участки и имущество физическими лицами;
- Разработка и реализация плана мероприятий по увеличению имущественных налогов консолидированного бюджета РА;
- Разработка основных направлений бюджетной политики РА;

Риск принятия необеспеченных расходных обязательств и возникновения неэффективного использования средств бюджета

- Мониторинг реализации Плана мероприятий по повышению эффективности использования бюджетных средств и увеличению поступлений налоговых и неналоговых доходов республиканского бюджета РА и муниципальных образований в РА;
- Мониторинг достижения целевых показателей оптимизации сети государственных учреждений на 2015 - 2018 годы, обеспечивающих треть средств, необходимых на повышение оплаты труда отдельных категорий работников бюджетной сферы;
- Контроль за недопущением образования просроченной кредиторской задолженности;
- Контроль расходов на оплату труда работников органов государственной власти РА;
- Своевременное распределение межбюджетных трансфертов;
- Предоставление мер социальной поддержки отдельным категориям граждан с учетом критериев нуждаемости;
- Оценка эффективности предоставления субсидий социально ориентированным некоммерческим организациям в РА;
- Установление государственных заданий исключительно в соответствии с региональным перечнем (классификатором) государственных (муниципальных) услуг, не включенных в общероссийские базовые (отраслевые) перечни (классификаторы) государственных и муниципальных услуг, и работ, оказываемых и выполняемых государственными (муниципальными) учреждениями РА, а также с общероссийскими базовыми (отраслевыми) перечнями (классификаторами) государственных и муниципальных услуг, определение объема финансового обеспечения госзаданий с учетом нормативов затрат на единицу услуги, организация контроля за выполнением показателей, установленных в госзаданиях;
- Установление правил нормирования в сфере закупок товаров, работ, услуг для нужд РА и контроль за их соблюдением.

Риск увеличения долговой нагрузки республиканского бюджета РА

- Разработка основных направлений долговой политики РА на очередной финансовый год и плановый период;
- Осуществление планирования привлечения бюджетных кредитов из федерального бюджета после принятия соответствующего решения на федеральном уровне;
- Обеспечение контроля за своевременным и полным возвратом бюджетных кредитов, предоставленных из республиканского бюджета бюджетам муниципальных образований;
- Проведение анализа объема и структуры долговых обязательств РА;
- Осуществление привлечения кредитных ресурсов в качестве источника финансирования дефицита республиканского бюджета РА по наиболее выгодным условиям их предоставления;
- Осуществление привлечения кредитных ресурсов в объеме, не превышающем потребность средств на погашение ранее осуществленных заимствований;
- Направление временно свободных остатков средств на счетах по учету средств республиканского бюджета РА на досрочное погашение долговых обязательств РА.



Показатель	Единица измерения	Отчет		Оценка	Прогноз		
		2016 год	2017 год	2018 год	2019 год	2020 год	2021 год
Численность населения региона (среднегодовая)	тыс.человек	217,0	218,1	218,9	220,4	221,1	221,6
Валовой региональный продукт	млрд. рублей	46,1	48,98	51,7	54,9	58,6	62,7
Индекс потребительских цен	% к декабрю пред. года	103,8	101,6	103,2	104,3	103,8	104
Уровень зарегистрированной безработицы (на конец года) к экономически активному населению	%	2,7	2,5	2,5	2,5	2,4	2,4
Номинально начисленная среднемесячная заработная плата на одного работника	рублей	25,1	26,3	30,3	32,5	33,9	36,1
Прожиточный минимум (в среднем на душу населения)	руб./мес.	9 539	9 684	9 878	10 293	10 663	11 090

1 городской округ
г. Горно-Алтайск - столица Республики Алтай.
Расстояние от Горно-Алтайска до Москвы 3 641 км.
10 муниципальных районов
91 сельское поселение
246 сельских населенных пунктов

Площадь территории республики – 92,9 тыс. кв. км. (0,5 % территории РФ), из них: земли сельскохозяйственных угодий - 28,2 %, леса – 40,5 %, водные пространства - 0,3 %, прочие земли - 31 %.

Территория Республики Алтай простирается более чем на 350 км. с севера на юг и 400 км. с востока на запад, с низкой горной зоны переходит в высокогорную, что вызывает существенные различия в природно-хозяйственном комплексе районов республики.

Основные характеристики консолидированного бюджета Республики Алтай на 2017 - 2021 годы, тыс. рублей

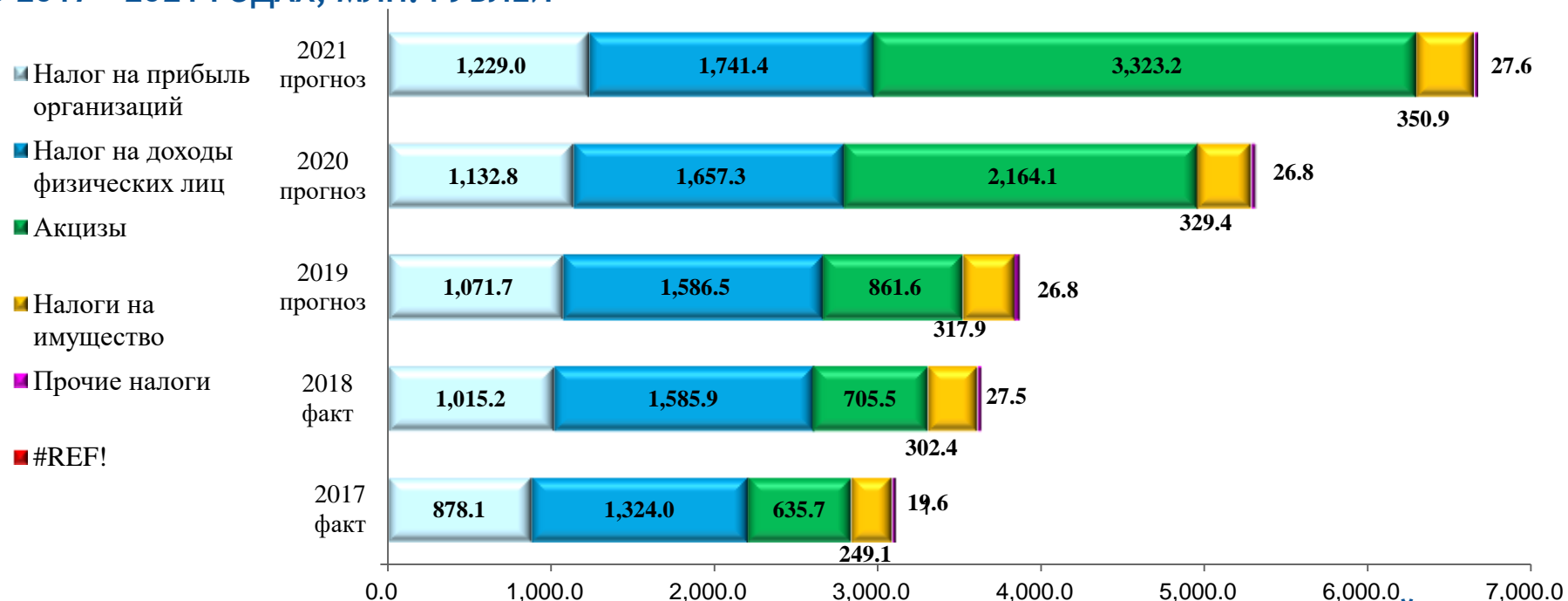
Наименование показателя	2017 год факт	2018 год факт	Темп роста к 2017 году (%)	2019 год прогноз	Темп роста к 2018 году (%)
Доходы:	17 578 395,8	20 762 891,9	118,1	22 853 898,6	110,1
Налоговые и неналоговые доходы	5 408 379,7	6 344 265,4	117,3	6 398 446,9	100,9
Безвозмездные поступления	12 170 016,1	14 418 626,5	118,5	16 455 451,7	114,1
Расходы	17 148 620,9	20 971 655,5	122,3	23 716 673,7	113,1
Профицит (+), дефицит (-)	429 774,9	-208 763,6		-555 957,4	

Основные характеристики республиканского бюджета Республики Алтай на 2017-2021 годы, тыс. рублей

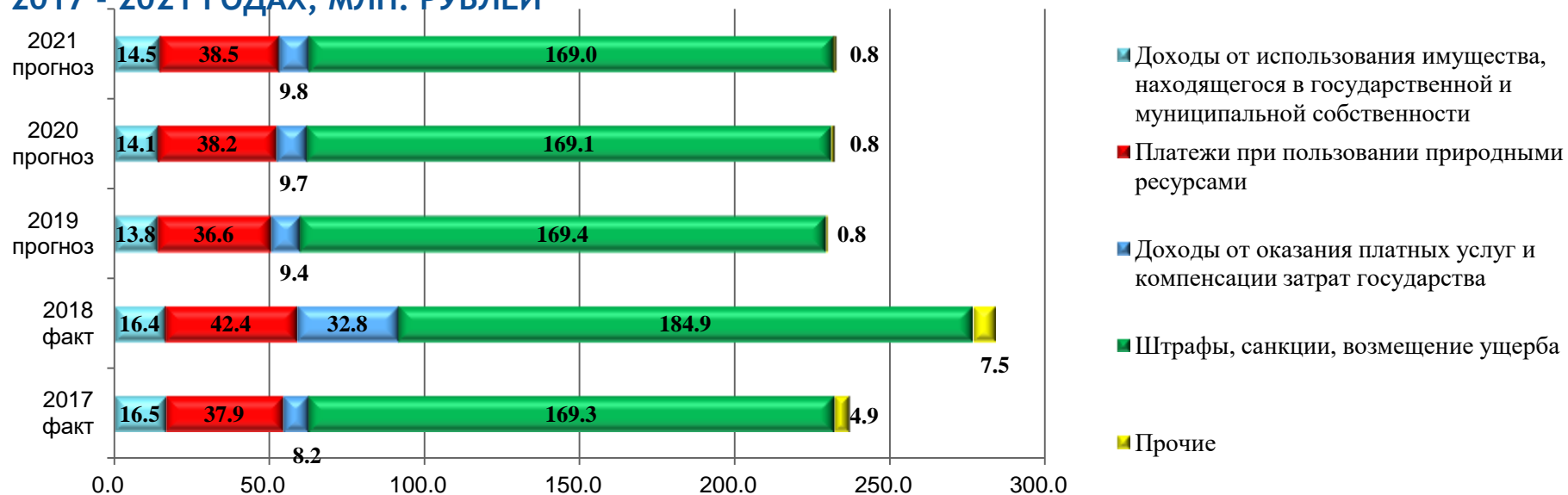
Показатели	2017 год (факт)	2018 год (факт)	Темп роста к 2017 году (%)	2019 год (план)	Темп роста к 2018 году (%)	2020 год прогноз	Темп роста к 2019 году (%)	2021 год прогноз	Темп роста к 2020 году (%)
ДОХОДЫ:	15 513 221,2	18 464 513,4	119,0	20 580 081,4	111,5	16 898 383,0	82,1	18 159 935,6	107,5
Налоговые и неналоговые доходы	3 343 318,8	3 920 433,7	117,3	4 094 540,2	104,4	4 236 270,4	103,5	4 834 021,3	114,1
Безвозмездные поступления	12 169 902,4	14 544 079,7	119,5	16 485 541,2	113,3	12 662 112,6	76,8	13 325 914,3	105,2
РАСХОДЫ	15 249 571,8	18 780 171,8	123,2	20 747 948,4	110,5	16 870 883,0	81,3	18 074 635,6	107,1
ДЕФИЦИТ / ПРОФИЦИТ	263 649,4	-315 658,4		-167 867,0		27 500,0		85 300,0	

СТРУКТУРА НАЛОГОВЫХ ДОХОДОВ РЕСПУБЛИКАНСКОГО БЮДЖЕТА РЕСПУБЛИКИ АЛТАЙ В 2017 - 2021 ГОДАХ, МЛН. РУБЛЕЙ

14

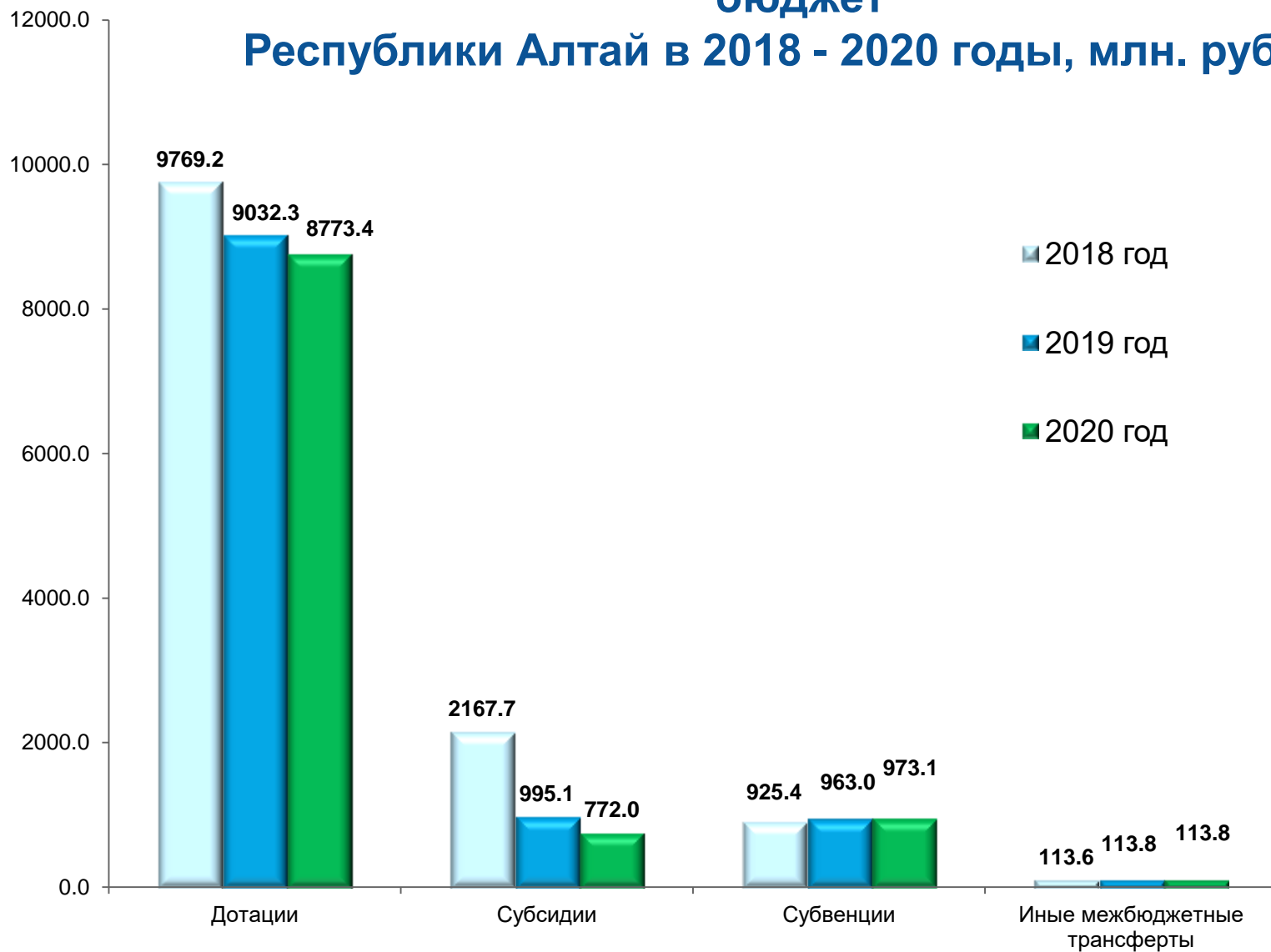


СТРУКТУРА НЕНАЛОГОВЫХ ДОХОДОВ РЕСПУБЛИКАНСКОГО БЮДЖЕТА РЕСПУБЛИКИ АЛТАЙ В 2017 - 2021 ГОДАХ, МЛН. РУБЛЕЙ



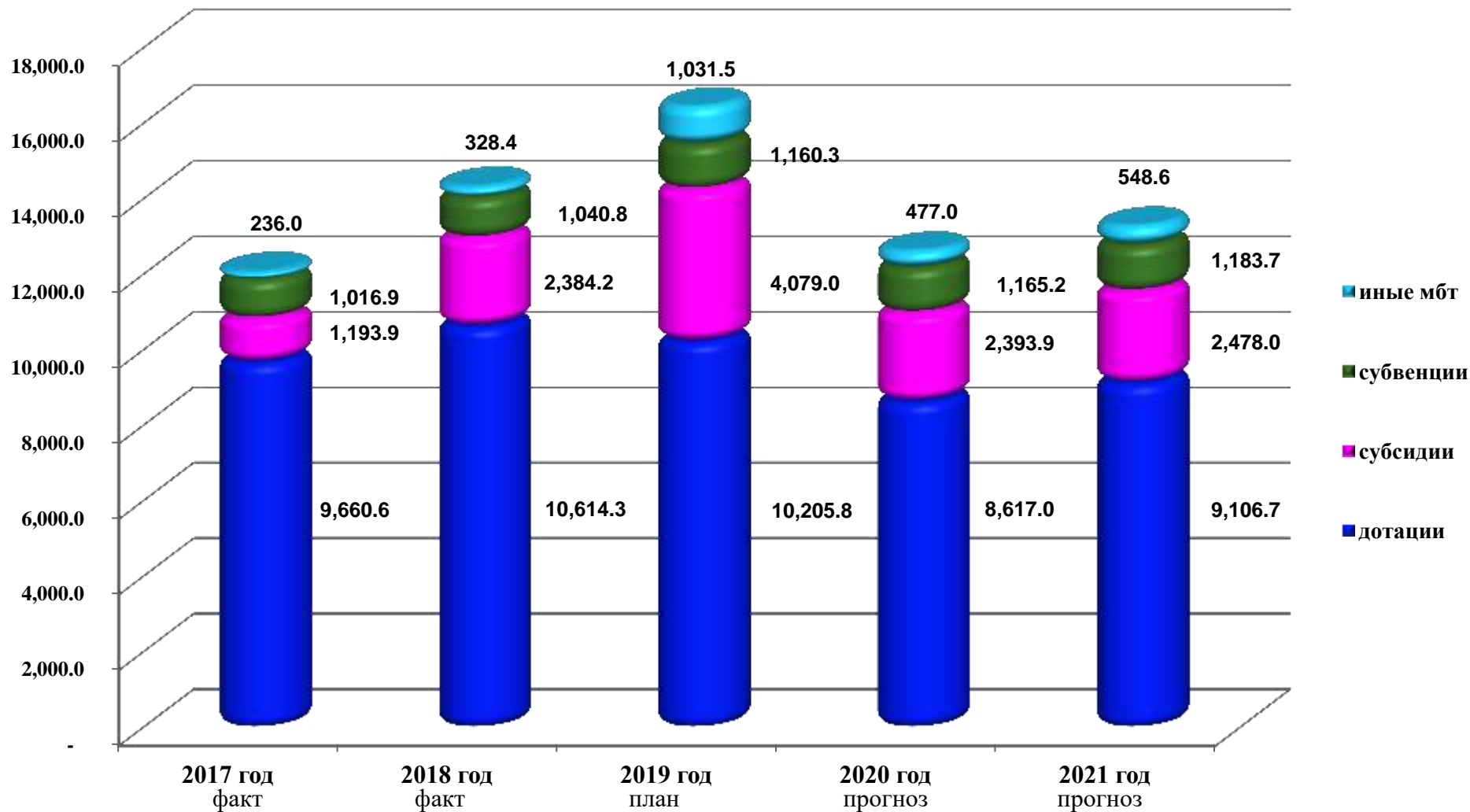
Структура безвозмездных поступлений в республиканский бюджет

Республики Алтай в 2018 - 2020 годы, млн. рублей



Структура безвозмездных поступлений от других бюджетов бюджетной системы РФ

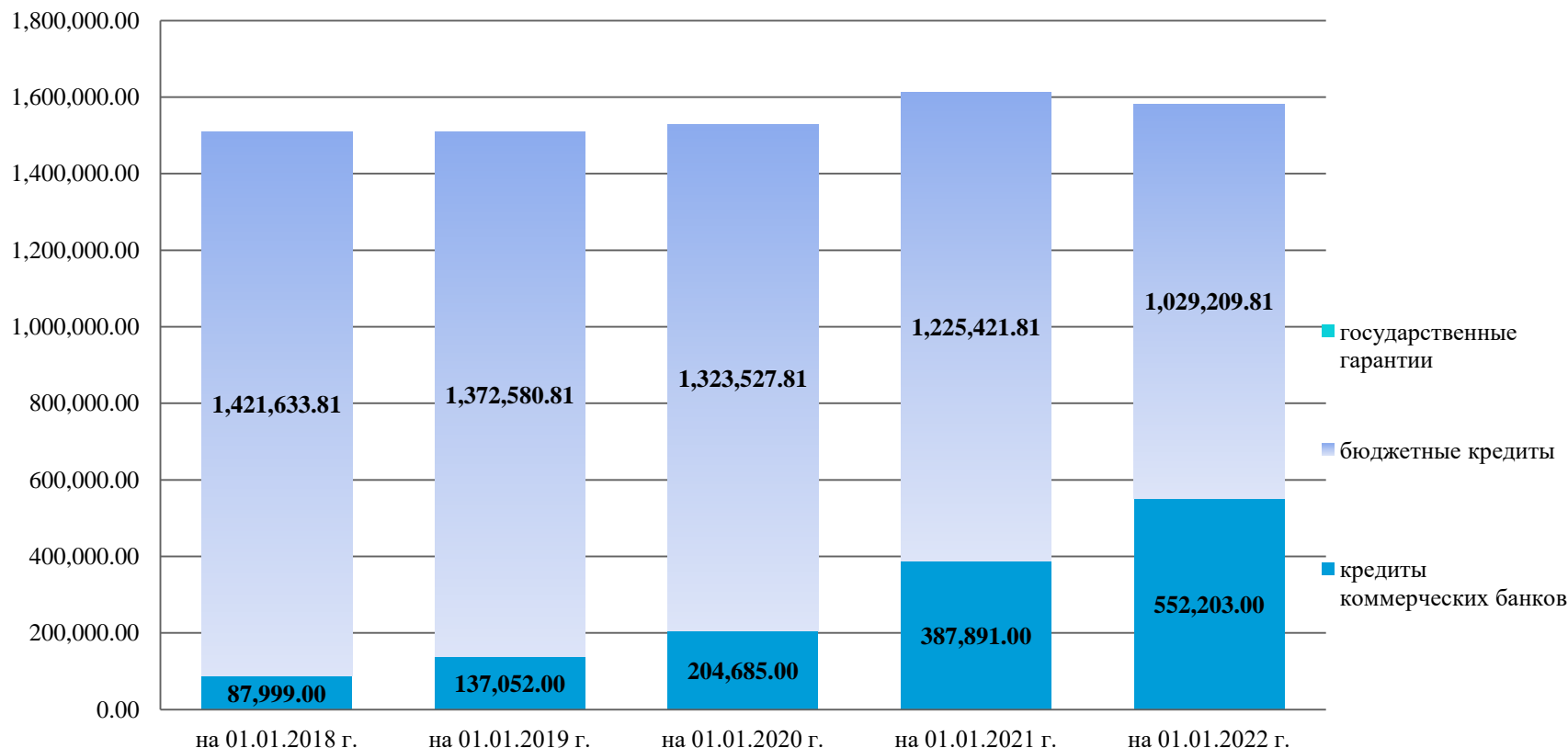
в республиканский бюджет Республики Алтай в 2017-2021 годах, млн. рублей



Источники финансирования дефицита республиканского бюджета Республики Алтай на 2018 – 2020 годы, тыс. рублей

	2018 год	2019 год	2020 год
Дефицит/Профицит бюджета	28 065,0	-59 707,0	-71 752,0
Источники внутреннего финансирования дефицитов бюджетов в том числе:	-28 065,0	59 707,0	71 752,0
Изменение остатков средств на счетах по учету средств бюджетов	0,0	0,0	0,0
Кредиты кредитных организаций в валюте Российской Федерации	571 292,4	232 411,6	71 752,0
Получение кредитов от кредитных организаций в валюте Российской Федерации	659 291,4	891 703,0	963 455,0
Погашение кредитов, предоставленных кредитными организациями в валюте Российской Федерации	- 87 999,0	- 659 291,4	- 891 703,0
Бюджетные кредиты от других бюджетов бюджетной системы Российской Федерации (без учета реструктуризации бюджетных кредитов)	-571 292,4	-172 704,6	0,0
Получение бюджетных кредитов от других бюджетов бюджетной системы Российской Федерации в валюте Российской Федерации	269 848,4	285 802,4	297 362,9
Погашение бюджетных кредитов, полученных от других бюджетов бюджетной системы Российской Федерации в валюте Российской Федерации	- 841 140,8	- 458 507,0	- 297 362,9
Иные источники внутреннего финансирования дефицитов бюджетов	-28 065,0	0,0	0,0
Бюджетные кредиты, предоставленные внутри страны в валюте Российской Федерации	-28 065,0	0,0	0,0
Возврат бюджетных кредитов, предоставленных внутри страны в валюте Российской Федерации	291 651,0	20 714,0	7 040,0
Предоставление бюджетных кредитов внутри страны в валюте Российской Федерации	- 319 716,0	- 20 714,0	- 7 040,0

Государственный долг Республики Алтай, тыс. рублей



В соответствии с требованиями статей 107 и 184.1 Бюджетного кодекса РФ **верхний предел государственного внутреннего долга Республики Алтай** на 01.01.2019 г. утвержден в сумме 1 509 632,81 тыс. рублей.

Предельный объем государственного внутреннего долга Республики Алтай в 2018 году утвержден в сумме 1 910 232,75 тыс. рублей.

Расчет предельных показателей объема государственного долга произведен исходя из принятых долговых обязательств с учетом ограничений, установленных статьей 107 Бюджетного кодекса РФ.

Сведения о межбюджетных отношениях

ЧТО ТАКОЕ МЕЖБЮДЖЕТНЫЕ ТРАНСФЕРТЫ?

– это средства, предоставляемые одним бюджетом бюджетной системы Российской Федерации другому бюджету бюджетной системы Российской Федерации.

КАКИЕ РАЗЛИЧАЮТ ФОРМЫ МЕЖБЮДЖЕТНЫХ ТРАНСФЕРТОВ?

ДОТАЦИИ (от лат. «dotatio» – дар, пожертвование) – межбюджетные трансферты, предоставляемые на безвозмездной и безвозвратной основе без установления направлений и (или) условий их использования (в домашнем бюджете – вы даете своему ребенку «карманные деньги» без определенной цели, он может потратить их на свои нужды).

СУБСИДИИ (от лат. «subsidiū» – поддержка) – средства, предоставляемые на условиях долевого участия, т.е. на софинансирование расходов бюджета. (в домашнем бюджете – вы даете своему ребенку часть денег на приобретение планшета, остальную часть он копит сам).

СУБВЕНЦИИ (от лат. «subvenīr»- приходить на помощь) - средства, предоставляемые на реализацию переданных полномочий (когда полномочие передается с одного уровня бюджета на другой, то финансирование всегда осуществляется за счет бюджета, который передал полномочие) (в домашнем бюджете – вы поручаете своему ребенку купить продукты и выдаете на эти цели деньги, ребенок должен купить строго по списку).

Межбюджетные трансферты из республиканского бюджета РА в бюджеты муниципальных районов, городского округа и сельских поселений в Республике Алтай (тыс. рублей)

Вид	2017 год факт	2018 год факт	2019 год план	2020 год прогноз	2021 год прогноз
Всего <i>в том числе:</i>	6 056 656,1	7 129 339,8	8 322 933,8	5 384 105,7	5 045 484,0
Субвенции	2 638 437,0	3 099 200,8	3 171 611,3	3 169 788,6	3 169 897,1
Субсидии	1 653 324,2	2 041 074,6	3 566 913,2	946 789,6	608 059,4
Дотации	1 735 805,6	1 965 041,8	1 584 409,3	1 267 527,5	1 267 527,5
Иные МБТ	29 089,3	24 022,6	-	-	-

Принципы распределения межбюджетных трансфертов по муниципальным образованиям в Республике Алтай

ОСНОВНОЙ ДОКУМЕНТ, РЕГУЛИРУЮЩИЙ БЮДЖЕТНЫЕ ПРАВООТНОШЕНИЯ МЕЖДУ ОРГАНАМИ ГОСУДАРСТВЕННОЙ ВЛАСТИ РА И ОРГАНАМИ МЕСТНОГО САМОУПРАВЛЕНИЯ –

*Закон Республики Алтай от 27 июля 2005 года № 54-РЗ
«О МЕЖБЮДЖЕТНЫХ ТРАНСФЕРТАХ В РЕСПУБЛИКЕ АЛТАЙ»*



В основе закона – **ПРИНЦИП РАВЕНСТВА
БЮДЖЕТНЫХ ПРАВ МУНИЦИПАЛЬНЫХ
ОБРАЗОВАНИЙ.**

Законом установлены:

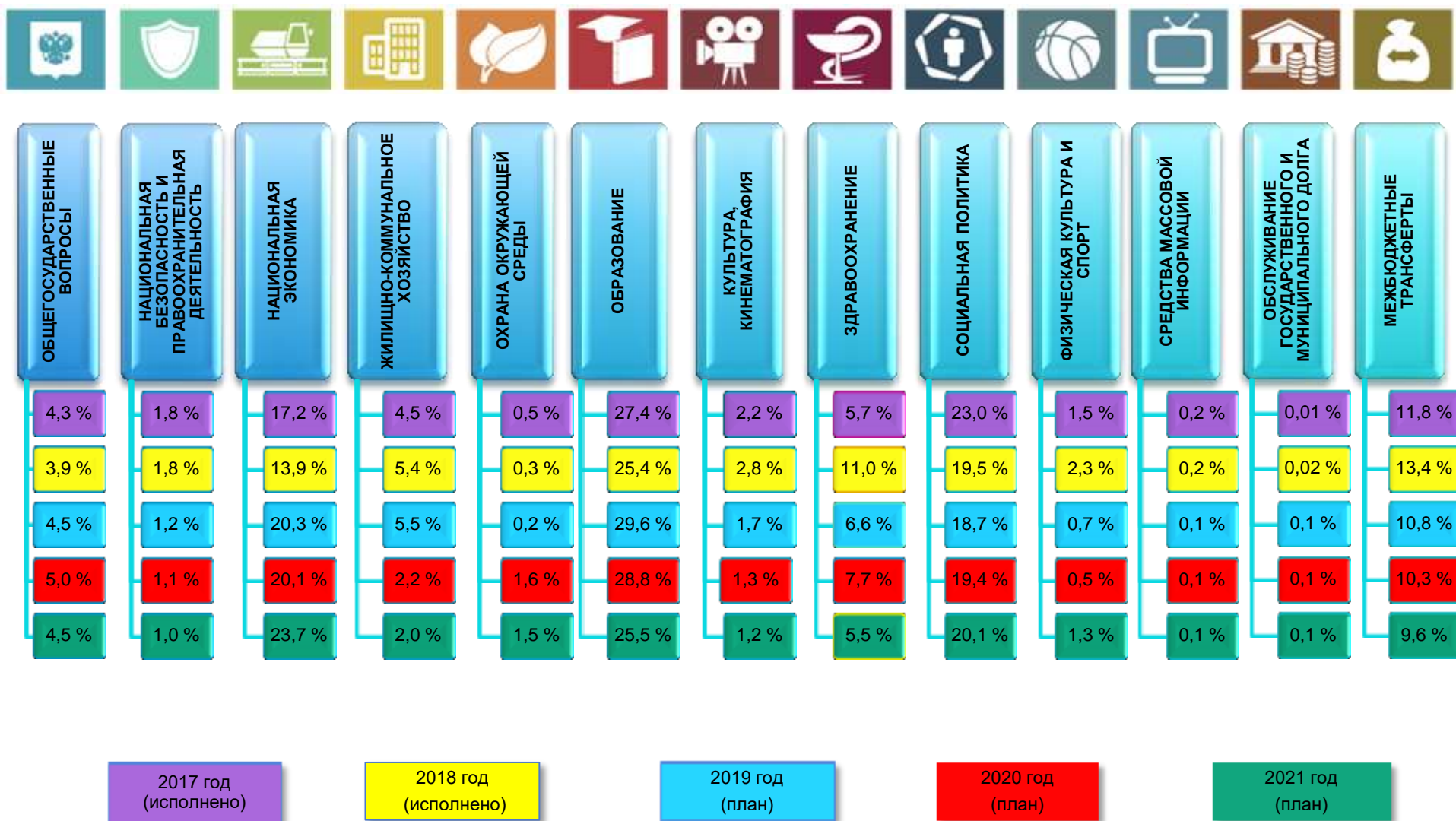
порядок и условия предоставления дотаций, субсидий, субвенций и иных межбюджетных трансфертов местным бюджетам; методики распределения дотаций на выравнивание бюджетной обеспеченности муниципальных образований РА.

- **Распределение межбюджетных трансфертов** осуществляется **по единым принципам** в соответствии с методиками, утвержденными Законами Республики Алтай о межбюджетных отношениях в Республике Алтай, о наделении отдельными государственными полномочиями, о предоставлении субсидий местным бюджетам, а также иными нормативными правовыми актами Республики Алтай.

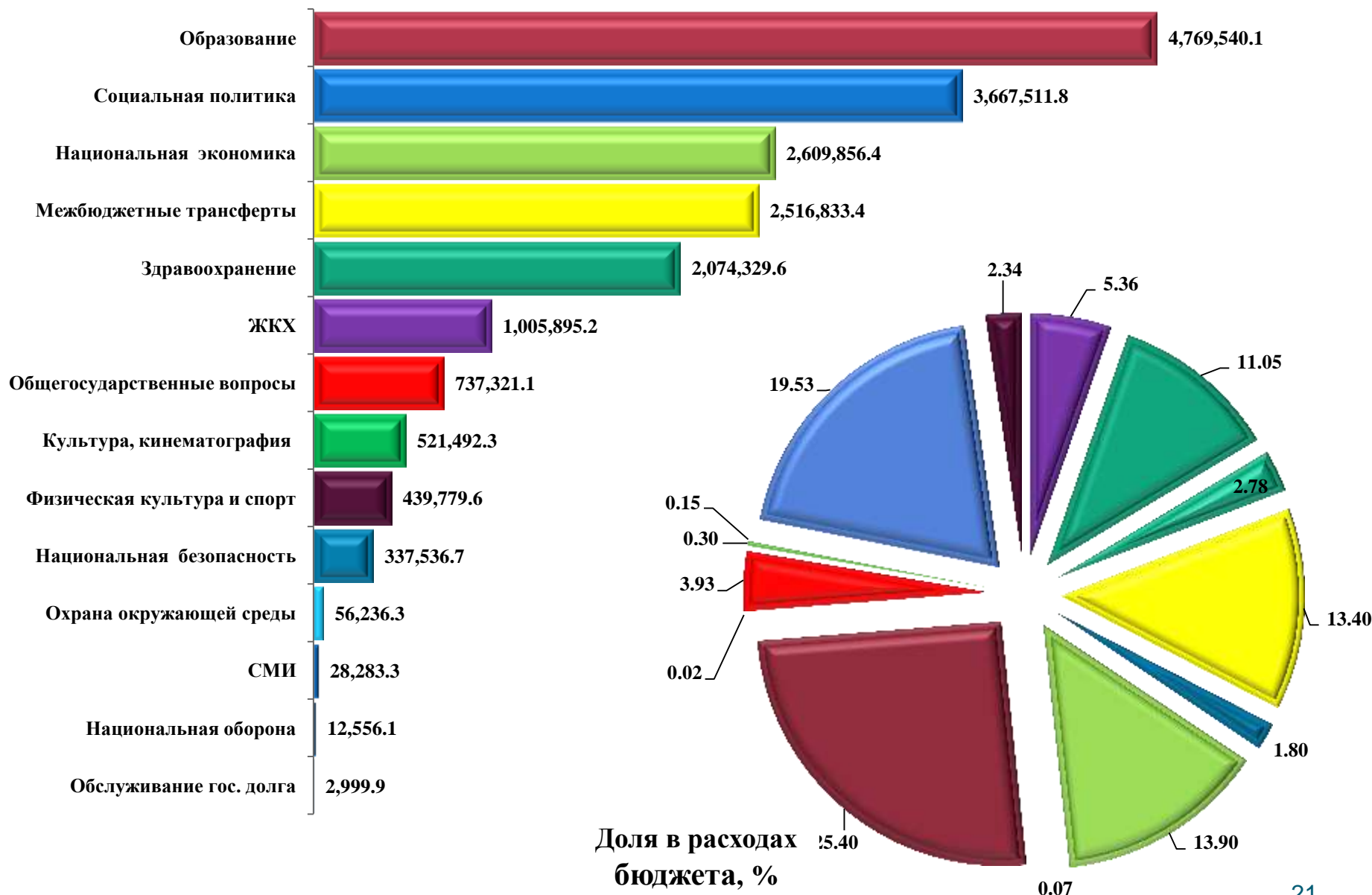
- Дотации на выравнивание бюджетной обеспеченности муниципальным районам (городскому округу) предоставляются **в соответствии с единой методикой**, с целью обеспечения равного доступа граждан к муниципальным услугам на всей территории республики.

**Единые правила
предоставления
и распределения субсидий
из республиканского бюджета
РА бюджетам муниципальных
образований в РА
утверждены постановлением
Правительства Республики
Алтай от 11.08.2017 г. № 189**

РАСПРЕДЕЛЕНИЕ РАСХОДОВ НА 2017 -2021 ГОДЫ ПО ФУНКЦИОНАЛЬНОЙ КЛАССИФИКАЦИИ, ДОЛЯ В РАСХОДАХ БЮДЖЕТА



Распределение расходов по функциональной классификации в 2018 году, тыс. рублей



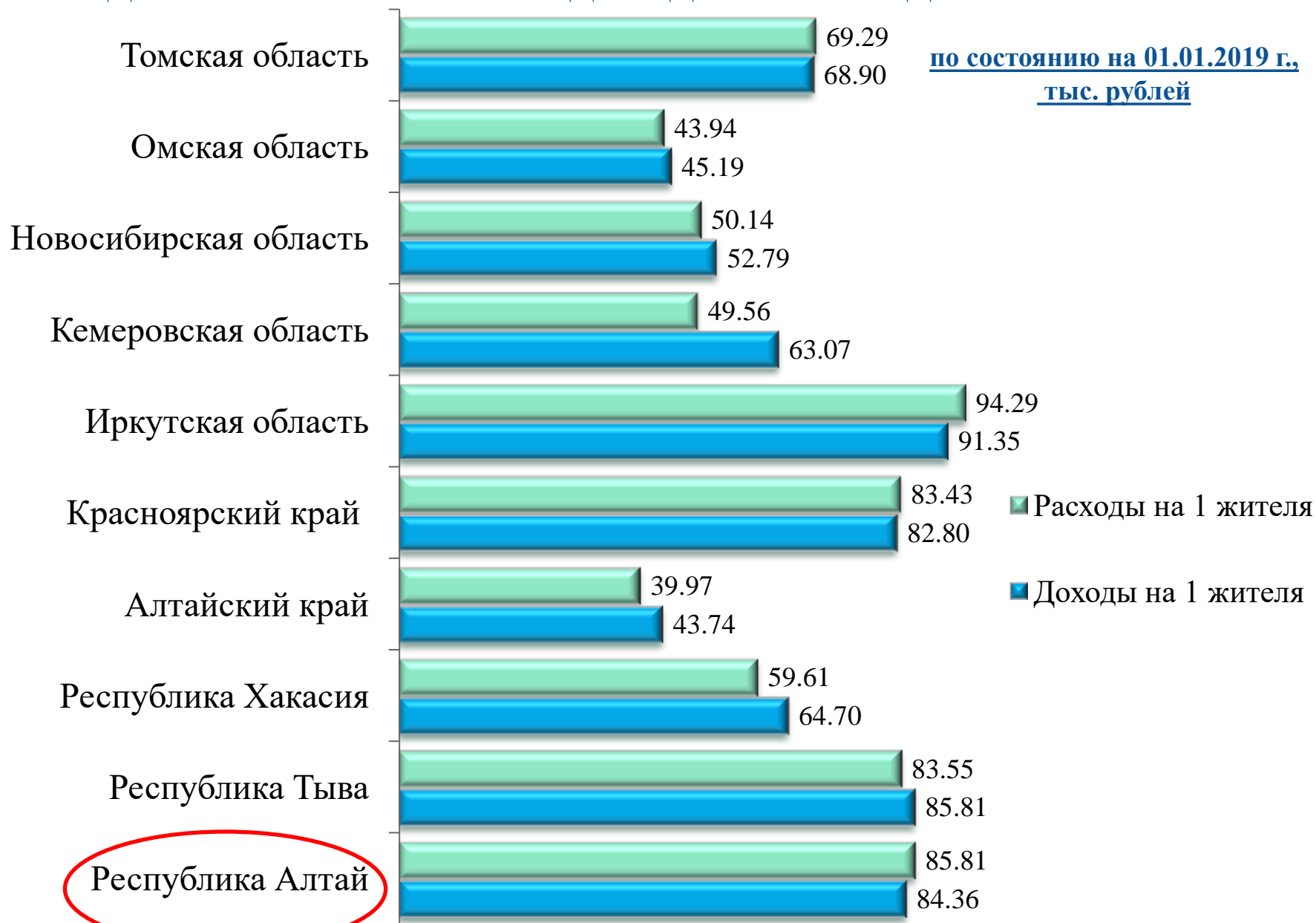
20 *Распределение бюджетных ассигнований республиканского бюджета Республики Алтай по разделам и подразделам классификации расходов (1), тыс. рублей*

Наименование показателя	Раздел/ Подраздел	2017 год	2018 год	2019 год	2020 год	2021 год
Общегосударственные вопросы	0100	651 697,2	737 321,1	1 046 415,2	874 161,6	835 431,8
Функционирование законодательных (представительных) органов государственной власти и представительных органов муниципальных образований	0103	69 013,4	71 090,4	76 166,2	76 697,1	76 937,1
Функционирование Правительства Российской Федерации, высших исполнительных органов государственной власти субъектов Российской Федерации, местных администраций	0104	93 316,8	101 873,3	121 410,6	121 472,6	122 503,0
Судебная система	0105	50 213,5	54 234,1	55 466,6	53 023,3	53 456,0
Обеспечение деятельности финансовых, налоговых и таможенных органов и органов финансового (финансово-бюджетного) надзора	0106	59 669,6	63 650,0	66 001,2	66 182,5	66 633,6
Обеспечение проведения выборов и референдумов	0107	18 342,9	16 793,2	71 736,8	15 977,4	16 052,8
Резервные фонды	0111	0,0	0,0	49 727,9	30 000,0	30 000,0
Прикладные научные исследования в области общегосударственных вопросов	0112	21 300,7	23 888,2	24 273,4	24 073,4	24 073,4
Другие общегосударственные вопросы	0113	339 840,3	405 791,9	581 632,5	486 735,3	445 775,9
Национальная оборона	0200	7 216,9	12 556,1	16 710,5	12 542,5	12 542,5
Мобилизационная и вневойсковая подготовка	0203	6 160,5	10 972,5	11 685,8	11 685,9	11 685,9
Мобилизационная подготовка экономики	0204	1 056,4	1 583,6	5 024,7	856,6	856,6
Национальная безопасность и правоохранительная деятельность	0300	271 814,2	337 536,7	265 283,1	180 067,8	180 067,8
Защита населения и территории от чрезвычайных ситуаций природного и техногенного характера, гражданская оборона	0309	25 912,7	32 588,5	26 147,5	21 276,8	21 276,8
Обеспечение пожарной безопасности	0310	135 492,9	155 663,5	132 713,4	117 031,6	117 031,6
Другие вопросы в области национальной безопасности и правоохранительной деятельности	0314	110 408,6	149 284,7	106 422,2	41 759,4	41 759,4
Национальная экономика	0400	2 617 534,1	2 609 856,4	4 388 915,1	4 696 789,2	6 362 563,6
Общеэкономические вопросы	0401	69 332,4	67 622,6	123 708,2	74 713,5	74 782,3
Сельское хозяйство и рыболовство	0405	637 191,7	756 612,8	661 377,4	630 934,3	620 792,4
Водное хозяйство	0406	152 884,8	77 824,1	145 604,2	254 838,3	222 288,7
Лесное хозяйство	0407	402 076,4	464 573,7	457 729,8	423 619,3	426 853,3
Транспорт	0408	19 440,4	3 326,4	26 543,4	3 149,4	3 149,4
Дорожное хозяйство (Дорожные фонды)	0409	1 011 437,4	901 257,8	2 530 276,9	2 991 948,7	4 683 666,3
Связь и информатика	0410	161 751,4	149 471,4	208 986,2	140 918,2	149 699,6
Прикладные научные исследования в области национальной экономики	0411	5 412,0	2 825,0	1 500,0	3 500,0	3 500,0
Другие вопросы в области национальной экономики	0412	158 007,6	186 342,6	233 189,0	173 167,5	177 831,6
Жилищно-коммунальное хозяйство	0500	678 616,3	1 005 895,2	1 104 099,4	413 802,8	356 909,4
Жилищное хозяйство	0501	77 997,3	32 212,0	24 798,2	11 420,5	11 420,5
Коммунальное хозяйство	0502	536 515,4	813 569,5	975 583,9	366 057,4	338 249,3
Благоустройство	0503	58 023,7	154 042,1	97 604,9	30 138,7	1 011,4
Другие вопросы в области жилищно-коммунального хозяйства	0505	6 079,9	6 071,6	6 112,4	6 186,2	6 228,2
Охрана окружающей среды	0600	73 393,6	56 236,3	169 084,2	266 182,3	267 325,6
Экологический контроль	0601	500,0	585,0	300,0	359,6	300,0
Сбор, удаление отходов и очистка сточных вод	0602	0,0	0,0	114 620,2	222 997,0	223 800,3

Распределение бюджетных ассигнований республиканского бюджета Республики Алтай по разделам и подразделам классификации расходов (2), тыс. рублей

Наименование показателя	Раздел/ Подраздел	2017 год	2018 год	2019 год	2020 год	2021 год
Образование	0700	4 185 813,0	4 769 540,1	6 424 637,8	4 855 620,4	4 616 488,4
Дошкольное образование	0701	70 685,1	296 524,3	1 179 094,5	233 793,7	233 624,1
Общее образование	0702	3 508 504,7	3 740 215,6	4 509 630,0	4 073 701,6	3 844 701,2
Дополнительное образование детей	0703	132 311,4	170 466,3	199 901,4	85 770,9	84 771,0
Среднее профессиональное образование	0704	337 298,1	408 415,6	388 703,0	325 663,7	317 163,7
Профессиональная подготовка, переподготовка и повышение квалификации	0705	10 443,6	16 857,9	14 840,2	13 850,2	14 201,2
Молодежная политика и оздоровление детей	0707	70 413,2	72 649,7	66 598,5	59 166,6	58 166,6
Другие вопросы в области образования	0709	56 156,9	64 410,7	65 870,2	63 673,7	63 860,6
Культура, кинематография	0800	332 488,6	521 492,3	356 749,9	211 018,7	209 967,0
Культура	0801	310 138,1	492 294,2	333 361,5	189 723,8	188 542,6
Другие вопросы в области культуры, кинематографии	0804	22 350,5	29 198,1	23 388,4	21 294,9	21 424,4
Здравоохранение	0900	873 825,8	2 074 329,6	1 588 907,6	1 296 240,5	1 048 444,5
Стационарная медицинская помощь	0901	252 679,8	1 254 706,8	717 417,5	520 541,5	305 504,4
Амбулаторная помощь	0902	236 843,2	415 420,1	373 657,9	254 317,7	362 085,7
Медицинская помощь в дневных стационарах всех типов	0903	7 294,1	11 895,3	8 460,8	8 460,9	8 460,9
Скорая медицинская помощь	0904	93 012,2	86 936,3	75 371,5	68 604,0	68 604,0
Заготовка, переработка, хранение и обеспечение безопасности донорской крови и ее компонентов	0906	35 421,2	38 503,1	26 653,2	26 653,2	26 653,2
Другие вопросы в области здравоохранения	0909	248 575,3	266 868,0	387 346,7	417 663,2	277 136,3
Социальная политика	1000	3 502 116,5	3 667 511,8	3 907 845,4	3 273 597,1	3 628 762,2
Пенсионное обеспечение	1001	25 546,0	25 978,4	26 356,0	25 950,6	25 950,6
Социальное обслуживание населения	1002	316 613,5	395 620,0	387 466,7	347 884,4	347 722,4
Социальное обеспечение населения	1003	2 299 345,2	2 404 744,6	2 499 013,5	1 940 536,6	2 282 305,2
Охрана семьи и детства	1004	815 673,0	795 852,1	946 688,7	913 413,5	926 660,0
Другие вопросы в области социальной политики	1006	44 938,8	45 316,7	48 320,5	45 812,0	46 124,0
Физическая культура и спорт	1100	221 632,1	439 779,6	269 703,8	87 691,9	237 735,3
Физическая культура	1101	100,0	100,0	100,0	100,0	100,0
Массовый спорт	1102	183 294,3	384 456,2	196 329,0	38 711,1	193 770,4
Спорт высших достижений	1103	26 377,0	44 672,0	62 525,1	38 066,3	33 015,6
Другие вопросы в области физической культуры и спорта	1105	11 860,8	10 551,4	10 749,7	10 814,5	10 849,3
Средства массовой информации	1200	26 986,2	28 283,3	25 998,2	16 331,6	16 331,6
Периодическая печать и издательства	1202	26 986,2	28 283,3	25 998,2	16 331,6	16 331,6
Обслуживание государственного и муниципального долга	1300	1 598,9	2 999,9	14 972,2	23 452,0	35 539,6
Обслуживание государственного внутреннего и муниципального долга	1301	1 598,9	2 999,9	14 972,2	23 452,0	35 539,6
Межбюджетные трансферты общего характера бюджетам субъектов Российской Федерации и муниципальных образований	1400	1 804 838,4	2 516 833,4	2 299 918,4	1 729 280,1	1 729 280,1
Дотации на выравнивание бюджетной обеспеченности субъектов Российской Федерации и муниципальных образований	1401	1 361 857,1	1 451 309,0	1 584 409,3	1 584 409,3	1 584 409,3
Иные дотации	1402	373 948,5	413 732,8	155 674,5	72 796,9	72 796,9

ПОДУШЕВЫЕ ПОКАЗАТЕЛИ ДОХОДОВ И РАСХОДОВ СУБЪЕКТОВ СФО



Общественно значимые проекты

Механическая система оснежения

«Горнолыжного комплекса «Манжерок»

Ввод в эксплуатацию – сентябрь 2019 г.

Мощность – численность граждан, размещенных в коллективных средствах размещения 1 млн. человек;

Целевая группа: туристы, жители республики.

Объем финансирования в 2018 году –

398917,3 тыс. рублей, из них:

средства рес. бюджета – 21 418,2 тыс. рублей,

фед. средства – 377 499,1 тыс. рублей,

внебюджетные средства – 188 386,0 тыс.

рублей,

Объем финансирования в 2019 году средств



Приобретение здания

Чемальской районной больницы

Объект приобретен в 2018 году;

Мощность – 40 коек, 100 посещений в смену;

Объем финансирования на

2018 год – 650 000 тыс. рублей

средства, из них средства рес.

бюджета – 32 500 тыс. рублей, фед.

средства - 617 500,0 тыс. рублей.



Развитие санитарной авиации

Срок окончания проекта – 2019 год;

Мощность – количество полетов

воздушными судами в целях

оказания скорой

специализированной помощи

– 275 часов;

Объем финансирования на

2018 год – 77 841,2 тыс. рублей, из них:

средства рес. бюджета - 16 085,7 тыс. рубл.

фед. средства - 61 755,5 тыс. рублей;

2019 год – 62 100 тыс. рублей, из

них: средства рес. бюджета – 9 004,2 тыс.

рублей, фед. средства – 53 095,8 тыс. рублей.



Экологическая реабилитация озера Манжерокское

Срок окончания – 2019 г.

Мощность – площадь расчистки 14,47 га, объем расчистки 217,3 тыс. м3.

Объем финансирования в 2018 году – 30 694,1 тыс. рублей, из них средства рес. бюджета – 3 995,0 тыс. рублей, фед. средства – 26 699,1 тыс. рублей.



Создание новых мест в общеобразовательных организациях

Срок окончания проекта – 2019 г.

Мощность – 275 мест.

Объем финансирования в 2018 году – 195 315,2 тыс. рублей, из них средств рес. бюджета –

9765,8 тыс. рублей, фед. средства – 185 549,4



ПОЛНАЯ ИНФОРМАЦИЯ

О ПРОЕКТНОМ УПРАВЛЕНИИ РАЗМЕЩЕНА НА ИНВЕСТИЦИОННОМ ПОРТАЛЕ

РЕСПУБЛИКИ АЛТАЙ В РАЗДЕЛЕ «ПРОЕКТНОЕ УПРАВЛЕНИЕ» <http://altayinvest.ru/>

Обеспечение граждан доступным и комфортабельным жильем, млн. рублей

Целевая группа	2017 год факт	2018 год факт	2019 год план	2020 год прогноз	2021 год прогноз	НПА, регулирующий предоставление меры социальной поддержки
ПЕРЕДАННЫЕ ГОСУДАРСТВЕННЫ Е ПОЛНОМОЧИЯ РОССИЙСКОЙ ФЕДЕРАЦИИ ПО ИНВАЛИДАМ И ВЕТАРАНАМ ВОВ	28 человек - 26,9 млн.рублей	13 человек – 7,9 млн.рублей	18 человек - 14,7 млн.рублей	15 человек - 12,7 млн.рублей	15 человек – 12,8 млн.рублей	Федеральный закон от 12.01.1995 г. № 5-ФЗ «О ветеранах», Федеральный закон от 24.11.1995 г. № 181-ФЗ «О социальной защите инвалидов в Российской Федерации», Указ Президента Российской Федерации от 07.05.2008 г. № 714 «Об обеспечении жильем ветеранов Великой Отечественной войны 1941-1945 годов»
МОЛОДЫЕ СЕМЬИ И СПЕЦИАЛИСТЫ НА СЕЛЕ	56 семей - 29,6 млн.рублей	51 семья - 29,4 млн.рублей	113 семей – 57,6 млн.рублей	102 семей - 52,2 млн.рублей	116 семей - 59,4 млн.рублей	Постановление Правительства Республики Алтай от 25.09.2014 г. № 277 «О мерах по реализации основного мероприятия «Улучшение жилищных условий молодых семей» государственной программы Республики Алтай «Развитие жилищно-коммунального и транспортного комплекса», Постановление Правительства Республики Алтай от 28.09.2012 г. № 242 «Об утверждении государственной программы Республики Алтай «Развитие сельского хозяйства и регулирования рынков сельскохозяйственной продукции, сырья и продовольствия»
ДЕТИ-СИРОТЫ (на 01.11.2017г. в очереди - 1 268 человек)	108 человек - 121,0 млн.рублей	117 человек - 114,8 млн.рублей	114 человека - 145,7 млн.рублей	89 человек - 99,5 млн.рублей	89 человек – 99,5 млн.рублей	Закон Республики Алтай от 26.03.2013 г. № 12-РЗ «Об обеспечении детей-сирот и детей, оставшихся без попечения родителей, лиц из числа детей-сирот и детей, оставшихся без попечения родителей, дополнительной гарантией прав на имущество и жилое помещение на территории Республики Алтай», Постановление Правительства Республики Алтай от 29.12.2006 г. № 316 «Об утверждении положений о предоставлении мер социальной поддержки детям-сиротам и детям, оставшимся без попечения родителей, а также лицам из их числа и признании утратившими силу некоторых постановлений Правительства Республики Алтай»
ГРАЖДАНЕ, ПЕРЕСЕЛЯЕМЫЕ ИЗ ВЕТХОГО АВАРИЙНОГО ЖИЛЬЯ	271 человек, 115 семей, 3 189,1 кв.м - 49,8 млн.руб.	26 человека, 18 семья 447,9 кв.м- 4, 9 млн.руб.	-	-	-	Постановление Правительства Республики Алтай от 20.05.2013 г. № 129 «Об утверждении республиканской адресной программы «Переселение граждан из аварийного жилищного фонда в Республике Алтай в 2013 - 2017 годах»

Указы Президента Российской Федерации от 7 мая 2012 года направлены на повышение уровня жизни граждан за счет повышения эффективности государственного управления и качества предоставления услуг в различных сферах экономики, социальной политике, здравоохранении, образовании и науке



Льготы по транспортному налогу

Наименование налога	Наименование нормативного правового акта, которым установлена льгота (снижение ставки)	Категория налогоплательщиков, которым предоставлена льгота	Снижение ставки по налогу	Выпадающие доходы бюджета (тыс. рублей)
Транспортный налог	Подпункт «а» пункта 1 статьи 3 Закона Республики Алтай от 27.11.2002 года № 7-12 «О транспортном налоге на территории Республики Алтай»	Герои Советского Союза, Герои Российской Федерации, ветераны труда, достижения возраста, дающего право на назначение страховой пенсии по старости, инвалиды 1 и 2 группы и лица, награжденные орденами Славы трех степеней, орденами и медалями СССР за самоотверженный труд и безупречную службу в тылу в годы Великой Отечественной войны	Снижение в 10 раз	5320,0
	Подпункт «г» пункта 1 статьи 3 Закона Республики Алтай от 27.11.2002 года № 7-12 «О транспортном налоге на территории Республики Алтай за 2015 год составил 47 тыс. рублей	Налогоплательщики, имеющие в собственности легковые автомобили отечественного производства	Снижение в 1,6 раз	589,0
	Подпункт «д» пункта 1 статьи 3 Закона Республики Алтай от 27.11.2002 года № 7-12 «О транспортном налоге на территории Республики Алтай»	Организации, участвующие в Инвестиционной программе в социальной сфере Республики Алтай	Снижение в 3,7 раз	6 420,0
	Пункт 2 статьи 3 Закона Республики Алтай от 27.11.2002 года № 7-12 «О транспортном налоге на территории Республики Алтай»	Учреждения социального обслуживания	Освобождены от уплаты	4

Оценка эффективности использования налоговых льгот, установленных Законом Республики Алтай от 27.11.2002 г. № 7-12 «О транспортном налоге на территории Республики Алтай», проведена в соответствии с положениями:

- Закона Республики Алтай от 29.06.2006 г. № 47-РЗ «О порядке принятия решения об установлении налоговых льгот или их отмене в Республике Алтай»;
- постановления Правительства Республики Алтай от 30.06.2006 г. № 158 «Об утверждении Порядка оценки эффективности установленных (планируемых к установлению) налоговых льгот отдельным категориям налогоплательщиков».

РАСПРЕДЕЛЕНИЕ РАСХОДОВ РЕСПУБЛИКАНСКОГО БЮДЖЕТА РА ПО ГОСПРОГРАММАМ на 2017-2021 годы, тыс. рублей

Код	Наименование программы	2017 год	2018 год	2019 год	2020 год	2021 год
01	Государственная программа Республики Алтай «Развитие сельского хозяйства и регулирование рынков сельскохозяйственной продукции, сырья и продовольствия»	806 976,6	873 871,0	788 384,6	869 902,8	842 311,2
02	Государственная программа Республики Алтай «Развитие жилищно-коммунального и транспортного комплекса»	1 603 615,7	1 298 301,8	2 908 800,5	2 785 939,8	3 899 660,3
04	Государственная программа Республики Алтай «Развитие экономического потенциала и предпринимательства»	360 047,3	711 038,0	1 096 632,5	698 905,9	1 245 089,7
05	Государственная программа Республики Алтай «Обеспечение социальной защищенности и занятости населения»	2 173 290,6	2 257 520,4	2 475 900,4	2 390 806,4	2 405 049,0
06	Государственная программа Республики Алтай «Обеспечение экологической безопасности и улучшение состояния окружающей среды»	651 698,9	639 559,3	713 358,5	998 281,3	1 009 385,3
07	Государственная программа Республики Алтай «Развитие образования»	4 105 943,3	4 659 322,7	5 823 118,7	4 187 651,1	3 948 936,7
08	Государственная программа Республики Алтай «Развитие культуры»	371 315,6	630 068,7	394 150,7	263 049,0	266 009,0
09	Государственная программа Республики Алтай «Развитие физической культуры и спорта»	275 926,2	492 750,2	270 242,2	122 912,9	272 956,4
10	Государственная программа Республики Алтай «Развитие здравоохранения»	2 218 708,6	3 537 737,4	3 048 608,1	2 208 091,2	2 294 091,8
11	Государственная программа Республики Алтай «Управление государственными финансами»	1 920 653,6	2 652 125,3	2 668 581,8	2 028 795,7	1 997 813,8
15	Государственная программа Республики Алтай «Комплексные меры профилактики правонарушений и защита населения и территории Республики Алтай от чрезвычайных ситуаций»	338 667,1	397 285,3	361 631,9	238 939,2	238 939,2
17	Государственной программы Республики Алтай «Реализация государственной национальной политики»	0,00	0,0	47 235,6	27 131,6	26 108,1
Н1	Государственная программа Республики Алтай «Формирование современной городской среды»	0,00	149 452,5	95 370,5	29 745,9	608,1
	Всего на реализацию госпрограмм РА	14 826 843,50	18 299 032,7	20 692 016,0	16 850 152,8	18 446 958,6
99	Непрограммные расходы	422 728,30	481 139,2	1 187 224,8	1 407 492,9	1 783 646,1
	Итого расходов республиканского бюджета РА	15 249 571,80	18 780 171,8	21 879 240,8	18 257 645,7	20 230 604,7

ГП РА «РАЗВИТИЕ СЕЛЬСКОГО ХОЗЯЙСТВА И РЕГУЛИРОВАНИЕ РЫНКОВ СЕЛЬСКОХОЗЯЙСТВЕННОЙ ПРОДУКЦИИ, СЫРЬЯ И ПРОДОВОЛЬСТВИЯ» (1)



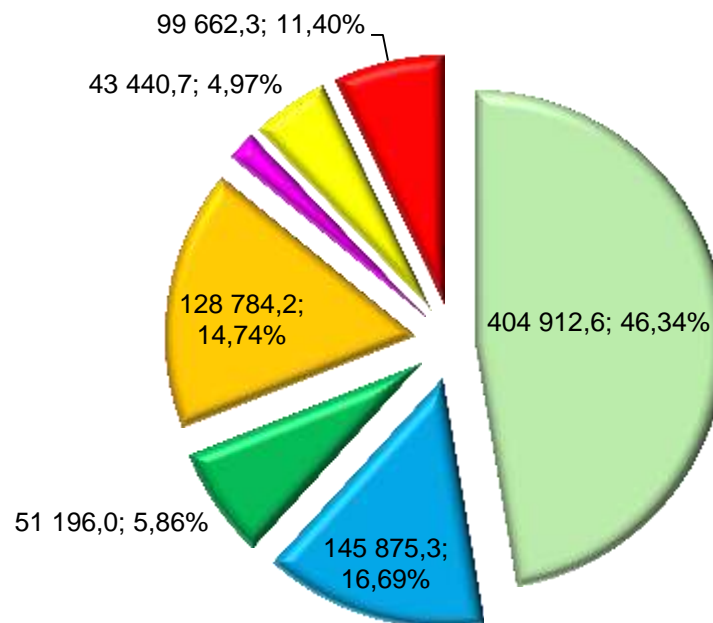
Отдельные целевые показатели	Ед. изм.	2017 год	2018 год	2019 год	2020 год	2021 год
		факт	факт	план	прогноз	прогноз
Расходы на реализацию ГП (за счет средств федерального и республиканского бюджетов)	тыс. рублей	806 976,6	873 871,0	788 384,6	869 902,8	842 311,2
Индекс физического объема инвестиций в основной капитал сельского хозяйства (в сопоставимых ценах)	% к предыдущему году	100,2	100,8	101,0	101,4	101,4
Рентабельность сельскохозяйственных организаций (с учетом субсидий)	км	13,9	14,0	14,5	15,0	15,5
Среднемесячная номинальная заработная плата в сельском хозяйстве (по сельскохозяйственным организациям, не относящимся к субъектам малого	рублей	11 927,0	13 070,0	13 120,0	14 060,0	15 044,2



ГП РА «РАЗВИТИЕ СЕЛЬСКОГО ХОЗЯЙСТВА И РЕГУЛИРОВАНИЕ РЫНКОВ СЕЛЬСКОХОЗЯЙСТВЕННОЙ ПРОДУКЦИИ, СЫРЬЯ И ПРОДОВОЛЬСТВИЯ» (2)

**Основные направления реализации ГП в 2018 году,
тыс. рублей, доля в ГП, %**

- Развитие отраслей агропромышленного комплекса
- Обеспечение общих условий функционирования отраслей агропромышленного комплекса
- Техническая и технологическая модернизация, инновационное развитие подотраслей сельского хозяйства и смежных отраслей
- Устойчивое развитие сельских территорий
- Развитие мелиорации земель сельскохозяйственного назначения
- Обеспечение условий реализации государственной программы Республики Алтай
- Развитие сельскохозяйственной потребительской кооперации



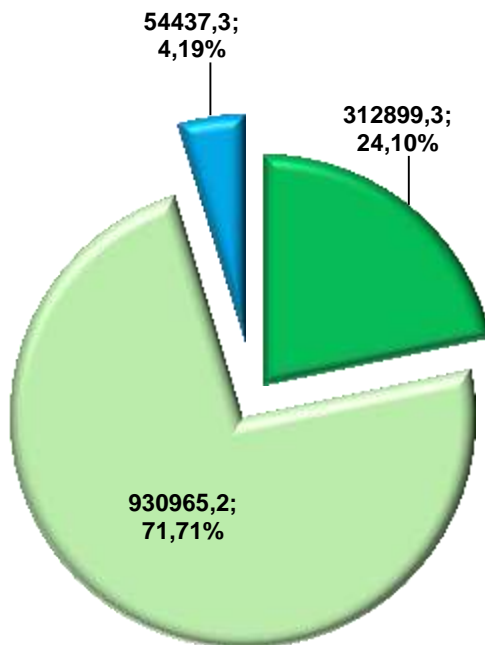
СВЕДЕНИЯ О РАСХОДАХ НА ПОДДЕРЖКУ МАЛЫХ ФОРМ ХОЗЯЙСТВОВАНИЯ В АГРОПРОМЫШЛЕННОМ КОМПЛЕКСЕ, ОРИЕНТИРОВАННЫХ НА ЦЕЛЕВЫЕ ГРУППЫ

ВИД ГОСПОДДЕРЖКИ ЦЕЛЕВОЙ ГРУППЫ	2017 год тыс. рублей (факт)	2018 год тыс. рублей (факт)	2019 год тыс. рублей (план)	2020 год тыс. рублей (прогноз)	2021 год тыс. рублей (прогноз)
Поддержка начинающих фермеров	22 100,0	0,0	32 100,0	32 100,0	32 100,0
Развитие семейных животноводческих ферм	41 701,0	33 796,0	33 796,0	18 168,4	18 168,4
Грантовую поддержку сельскохозяйственных потребительских кооперативов для развития материально-технической базы	39 904,5	99 662,3	41 673,6	51 354,2	47 812,0

43 ГП РА «РАЗВИТИЕ ЖИЛИЩНО – КОММУНАЛЬНОГО И ТРАНСПОРТНОГО КОМПЛЕКСА»

(утв. постановлением Правительства Республики Алтай от 28.09.2012 г. № 243)

Основные направления реализации ГП в 2018 году, тыс. рублей, доля в ГП, %



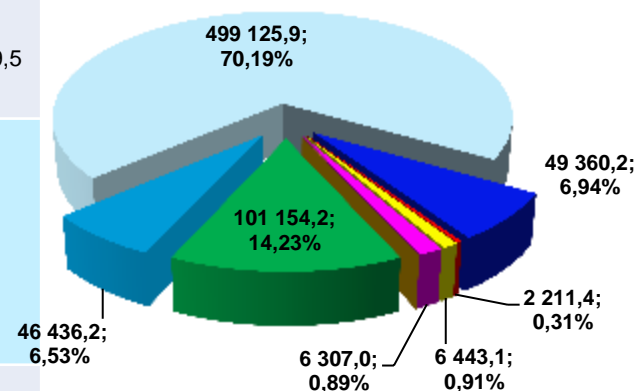
- Развитие жилищно-коммунального комплекса
- Развитие транспортного комплекса
- Создание условий для реализации ГП

Отдельные целевые показатели	Ед. изм.	2017 год	2018 год	2019 год	2020 год	2021 год
		факт	факт	план	прогноз	прогноз
Расходы на реализацию ГП (за счет средств федерального и республиканского бюджетов)	тыс. рублей	1 603 615,7	1 298 301,8	2 908 800,5	2 785 939,8	3 899 660,3
Обеспеченность жильем населения Республики Алтай	м2/человек	20,70	21,05	21,70	22,30	22,80
Удельный вес введенной общей площади жилых домов по отношению к общей площади жилищного фонда к предыдущему году	%	2,99	2,40	3,10	3,40	2,70
Уровень износа коммунальной инфраструктуры	%	31,35	31,35	36,20	35,50	-
Доля протяженности автомобильных дорог общего пользования регионального значения, не отвечающих нормативным требованиям, в общей протяженности автомобильных дорог общего пользования регионального значения	%	80,85	80,60	79,60	77,20	72,80
Снижение средней стоимости одного квадратного метра жилья на первичном рынке, с учетом индекса дефлятора на соответствующий год по виду экономической деятельности «строительство» (в процентах к уровню 2012 года)	%	19,61	26,58	20,00	20,00	20,00
Годовой объем ввода жилья, соответствующего стандартам	тыс. м2	130,93	108,26	145,00	162,00	133,00

ГП РА «РАЗВИТИЕ ЭКОНОМИЧЕСКОГО ПОТЕНЦИАЛА И ПРЕДПРИНИМАТЕЛЬСТВА»

Отдельные целевые показатели	Ед. изм.	2017 год	2018 год	2019 год	2020 год	2021 год
		факт	факт	план	прогноз	прогноз
Расходы на реализацию ГП (за счет средств федерального и республиканского бюджетов)	тыс. рублей	360 047,3	711 038,0	1 049 359,5	698 905,7	1 245 089,5
Доля среднесписочной численности (без внешних совместителей) малых и средних предприятий в среднесписочной численности работников (без внешних совместителей) всех предприятий и организаций	%	23,0	26,1	-	-	-
Количество малых и средних предприятий в расчете на 1 тыс. человек населения Республики Алтай	Ед.	41,1	41,1	41,0	41,3	41,3
Доля продукции, произведенной малыми и средними предприятиями, в общем объеме валового регионального продукта	%	10,4	10,45	-	-	-
Доля численности занятых в сфере МСП, включая индивидуальных	%	-	-	30,8	32,3	33,9

09.2012 г. № 245)
Основные направления реализации ГП в 2018 году, тыс. рублей, доля в ГП, %



- Развитие малого и среднего предпринимательства
- Совершенствование системы комплексного планирования и содействие проведению социально-экономических реформ
- Социально-экономическое развитие коренных малочисленных народов
- Развитие промышленного потенциала
- Развитие системы потребительской кооперации в Республике Алтай
- Информационное общество
- Создание условий для реализации ГП
- Развитие внутреннего и въездного туризма



Республика Алтай представлена 11 филиалами и 36 территориально-обособленными структурными подразделениями, обеспечивающими принцип «одного окна».

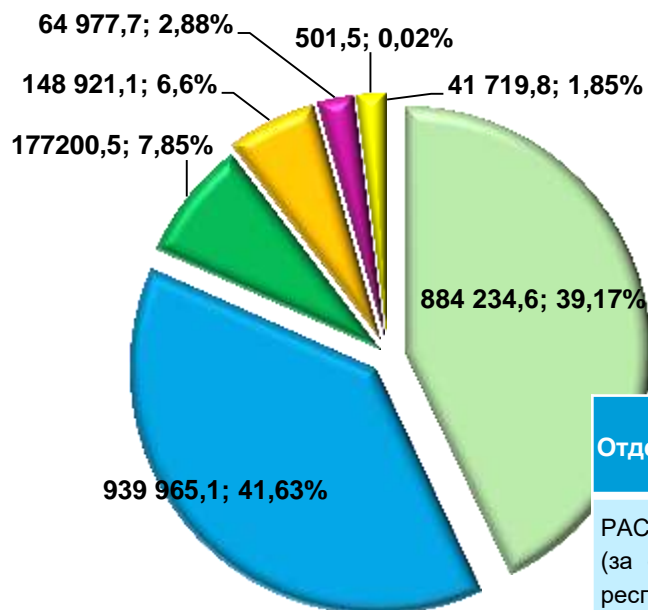
Перечень услуг включает 189 услуг, из них 81 услуг федерального уровня, 31 услуг регионального уровня, 47 услуги муниципального уровня и 30 прочих услуг.

ГП РА «ОБЕСПЕЧЕНИЕ СОЦИАЛЬНОЙ ЗАЩИЩЕННОСТИ И ЗАНЯТОСТИ НАСЕЛЕНИЯ» (1)

(утв. постановлением Правительства Республики Алтай от 28.09.2012 г. № 246)



Основные направления реализации ГП в 2018 году, тыс. рублей. доля в ГП. %



■ Охрана семьи и детей

■ Модернизация системы социальной поддержки населения

■ Занятость населения и охрана труда

■ Старшее поколение

■ Доступная среда

■ Создание условий для реализации ГП

■ Развитие социально ориентированных некоммерческих организаций

Отдельные целевые показатели	Ед. изм.	2017 год факт	2018 год факт	2019 год план	2020 год прогноз	2021 год прогноз
РАСХОДЫ НА РЕАЛИЗАЦИЮ ГП (за счет средств федерального и республиканского бюджетов)	тыс. рублей	2 173 290,6	2 257 520,4	2 475 900,4	2 390 806,4	2 405 049
ДОЛЯ ГРАЖДАН, ПОЛУЧИВШИХ СОЦИАЛЬНЫЕ УСЛУГИ В ОРГАНИЗАЦИЯХ СОЦИАЛЬНОГО ОБСЛУЖИВАНИЯ РА, В ОБЩЕМ ЧИСЛЕ ГРАЖДАН, ОБРАТИВШИХСЯ ЗА ПОЛУЧЕНИЕМ СОЦИАЛЬНЫХ УСЛУГ В ДАННЫЕ ОРГАНИЗАЦИИ	%	100	100	100	100	100
УРОВЕНЬ РЕГИСТРИРУЕМОЙ БЕЗРАБОТИЦЫ В СРЕДНЕМ ЗА ГОД	%	2,7	2,2	2,7	2,7	2,6
ЧИСЛЕННОСТЬ ВЫСОКОПРОИЗВОДИТЕЛЬНЫХ РАБОЧИХ МЕСТ (по разделу «Здравоохранение и предоставление социальных услуг» в сфере предоставления социальных услуг), на конец года	тыс. челове к	0,05	0,05	0,05	0,05	0,05

ГП РА «ОБЕСПЕЧЕНИЕ СОЦИАЛЬНОЙ ЗАЩИЩЕННОСТИ И ЗАНЯТОСТИ НАСЕЛЕНИЯ» (2)

Государственная поддержка семьи и детей

ВИД ГОСПОДДЕРЖКИ И ЦЕЛЕВАЯ ГРУППА	2017 год тыс.рублей (факт)	2018 год тыс.рублей (факт)	Численность человек в 2019 году (план)	2019 год тыс. рублей (план)	2020 год тыс. рублей (прогноз)	2021 год тыс. рублей (прогноз)
Всего	1 037 369,2	1 142 624,4	89 221	1 182 881,1	1 145 239,1	1 165 611,5
в том числе:						
Пособия семьям, имеющим детей	384 490,8	406 088,3	45 685	494 409,7	514 758,9	527 749,8
Поддержка многодетных семей	64 795,0	66 918,1	6 057	73 937,5	73 937,5	73 937,5
Выплата регионального материнского капитала	16 000,0	13 000,0	320	16 000,0	16 000,0	16 000,0
Компенсация части родительской платы за содержание ребенка в государственных и муниципальных образовательных учреждениях	64 850,0	39 667,5	7 150	48 775,8	48 755,8	48 775,8
Обеспечение питанием учащихся из малообеспеченных семей	24 150,0	24 150,0	18 618	24 150,0	24 150,0	24 150,0
Обеспечение жильем молодых семей и граждан, проживающих в сельской местности	42 821,6	29 358,4	104	57 604,1	52 243,1	59 369,0
Организация отдыха, оздоровление детей	52 384,7	53 362,2	8 767	52 234,0	47 106,7	47 106,7
Поддержка детей-сирот	387 877,1	383 998,9	2 520	415 770,0	368 267,1	368 522,7

Государственная поддержка граждан пожилого возраста и инвалидов

ВИД ПОДДЕРЖКИ	Объем расходов в 2017 году, тыс.руб (факт)	Объем расходов в 2018 году, тыс.руб (факт)	Численность получателей в 2019 году, человек, (план)	Объем расходов в 2019 году, тыс.руб (план)	Объем расходов в 2020 году, тыс.руб (прогноз)	Объем расходов в 2021 году, тыс.руб (прогноз)
Меры социальной поддержки ветеранов труда, тружеников тыла, инвалидов и семей, имеющих детей-инвалидов	158 115,9	154 223,4	14 442	170 622,4	168 636,6	168 700,5
Доплаты к пенсии	20 519,9	20 122,9	5 733	20 751,5	20 751,5	20 751,5
Меры социальной поддержки по проезду в общественном транспорте отдельным категориям граждан	22 521,0	22 521,0	5 439	26 683,0	26 683,0	26 683,0

ГП РА «ОБЕСПЕЧЕНИЕ ЭКОЛОГИЧЕСКОЙ БЕЗОПАСНОСТИ И УЛУЧШЕНИЕ СОСТОЯНИЯ ОКРУЖАЮЩЕЙ СРЕДЫ»

(утв. постановлением Правительства Республики Алтай от 13.09.2017 г. № 228)



Общероссийская общественная организация

Отдельные целевые показатели	Ед. изм.	2017 год	2018 год	2019 год	2020 год	2021 год
		факт	факт	план	прогноз	прогноз
Расходы на реализацию ГП (за счет средств федерального и республиканского бюджетов)	тыс. рублей	651 698,9	639 559,3	713358,5	998 281,3	1 009 385,3
Объем выбросов вредных (загрязняющих) веществ в атмосферный воздух от всех источников	тыс. тонн	33,05	29,9	29,8	29,7	29,6
Общий предотвращенный ущерб от негативного воздействия вод	млн. рублей	1 243,73	1 359,04	2 925,72	3 548,12	4 170,52

Основные направления реализации ГП в 2018 году,
тыс. рублей, доля в ГП, %



РЕСПУБЛИКА АЛТАЙ по итогам лета 2018 года сохранила **ВТОРОЕ МЕСТО** в Экологическом рейтинге субъектов РФ, подготовленном экспертами Общероссийской общественной организации «Зеленый патруль». Независимый экологический рейтинг «Зеленый патруль» составляется с 2007 года. При его составлении учитываются природоохранный, промышленно-экологический и социально-экологический индексы.



В Год экологии в России аналитическое агентство ТурСтат выявило самые популярные у туристов природные объекты, включая национальные парки и заповедники России, входящие в список Всемирного наследия ЮНЕСКО.

«Золотые горы Алтая» входят в ТОП – 3 самых популярных мест природы России Всемирного наследия ЮНЕСКО.

В «Золотые горы Алтая» в Республике Алтай входят Алтайский заповедник, Телецкое озеро («Алтайский Байкал»), река Чулышман, природный парк Белуха, Катунский биосферный заповедник, Мультиинский каскад горных ледниковых озер и плато Укок.



Отдельные целевые показатели	Ед. изм.	2017 год	2018 год	2019 год	2020 год	2021 год
		факт	факт	план	прогноз	прогноз
Расходы на реализацию ГП (за счет средств федерального и республиканского бюджетов)	тыс. рублей	4 100 960,6	4 659 322,7	5 664 975,8	4 187 651,1	3 948 936,7
Доля детей в возрасте от 3 до 7 лет, получающих дошкольное образование в численности детей, находящихся в очереди на получение в текущем году дошкольного образования	%	100	100	100	100	100
Удельный вес населения в возрасте 5 - 18 лет, охваченного образованием, в общей численности населения в возрасте 5 - 18 лет	%	95	96	96	96	96
Удельный вес численности выпускников профессиональных образовательных организаций очной формы обучения, трудоустроившихся в течение одного года после окончания обучения по полученной специальности (профессии), в общей их численности	%	45,9	46,5	46,5	46,5	46,5
Удельный вес детей в возрасте от 5 до 18 лет, получающих услуги по дополнительному образованию в организациях различной организационно-правовой формы и формы собственности	%	80	71	73	75	76
Доля молодых людей (14 - 30 лет), участвующих в реализации молодежной политики РА, в общей численности молодых людей, проживающих в Республике Алтай	%	65	61,6	61,9	61,9	61,9



ГП РА «РАЗВИТИЕ ОБРАЗОВАНИЯ» (2)

На территории РА образовательные услуги предоставляют:

172 детских садов (в том числе 15 частных),
в которых трудятся 1 240 педагогических
работников;

15 098 детей дошкольного возраста (из них
563 ребенка посещают частные детские
сады);
181 школы;
3 514 учителей и
37 383 детей школьного
возраста.

49 учреждений дополнительного
образования
(в том числе 3 частных);

9 учреждений профессионального



**Основные направления реализации ГП в
2018 году, тыс. рублей, доля в ГП, %**



ОТДЕЛЬНЫЕ ЦЕЛЕВЫЕ ПОКАЗАТЕЛИ	Ед. изм.	2017 год	2018 год	2019 год	2020 год	2021год
		факт	факт	план	прогноз	прогноз
РАСХОДЫ НА РЕАЛИЗАЦИЮ ГП (ЗА СЧЕТ СРЕДСТВ ФЕДЕРАЛЬНОГО И РЕСПУБЛИКАНСКОГО БЮДЖЕТОВ)	тыс. рублей	371 315,8	630 068,7	394 950,7	263 049,0	266 009
КОЛИЧЕСТВО ПРОВЕДЕННЫХ КУЛЬТУРНО-МАССОВЫХ МЕРОПРИЯТИЙ	Ед.	16 051	14 635	16 060	16 065	16 070
УДЕЛЬНЫЙ ВЕС НАСЕЛЕНИЯ, УЧАСТВУЮЩЕГО В КУЛЬТУРНО-ДОСУГОВЫХ МЕРОПРИЯТИЯХ, ПРОВОДИМЫХ ГОСУДАРСТВЕННЫМИ (МУНИЦИПАЛЬНЫМИ) ОРГАНИЗАЦИЯМИ КУЛЬТУРЫ, И В РАБОТЕ ЛЮБИТЕЛЬСКИХ ОБЪЕДИНЕНИЙ, ОТ ОБЩЕЙ ЧИСЛЕННОСТИ НАСЕЛЕНИЯ	%	69,1	67,04	45	48	49
УВЕЛИЧЕНИЕ КОЛИЧЕСТВА ВЫСТАВОЧНЫХ ПРОЕКТОВ, ОСУЩЕСТВЛЯЕМЫХ НА ТЕРРИТОРИИ РЕСПУБЛИКИ АЛТАЙ (В % ПО ОТНОШЕНИЮ К 2012 ГОДУ)	%	100	100	100	100	100

На территории республики действуют:

189 учреждений культурно-досугового типа, 158 библиотек, 3 профессиональных концертных организации культуры и искусства, 16 детских школ искусств, 4 профессиональных творческих союза, Дирекция Центра искусств, Национальный драматический театр им. П.В. Кучияк, 3 музея – Национальный музей Республики Алтай им. А.В. Анохина и 2 муниципальных музея (Музей истории и культуры Уймонской долины, краеведческий музей Шебалинского района).

На 01.10. 2017 г. в Республике Алтай насчитывается 1 434 работника культуры.

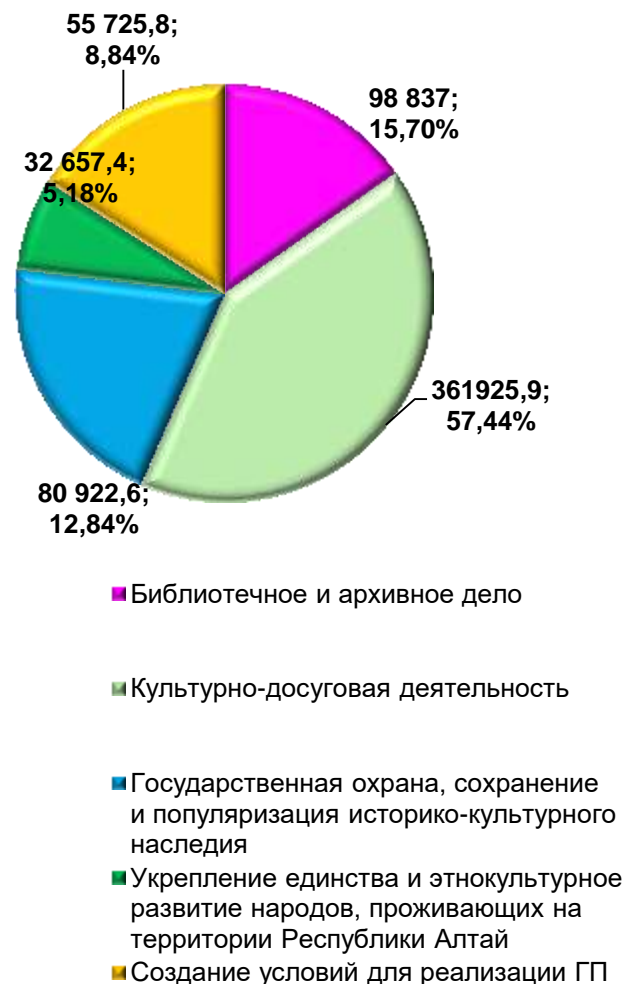


37 Меры государственной поддержки и поощрения

деятелей и работников культуры и искусства, а также одаренных детей и талантливой молодежи Республики Алтай

Целевая группа	2018 год, тыс. рублей	2019 год, тыс. рублей	2020 год, тыс. рублей
Деятели и работники культуры и искусства	250	250	250
Работники в области театрального искусства	330	330	330
Исполнители, авторы и творческие коллективы	120	120	120
Работники в области литературы и искусства	150	150	150
Одаренные дети и талантливая молодежь Республики Алтай в возрасте от 6 лет 6 месяцев до 30 лет включительно	1 564,5	1 564,5	1 564,5
Всего расходов	2 414,5	2 414,5	2 414,5

Основные направления реализации ГП в 2018 году, тыс. рублей, доля в ГП, %

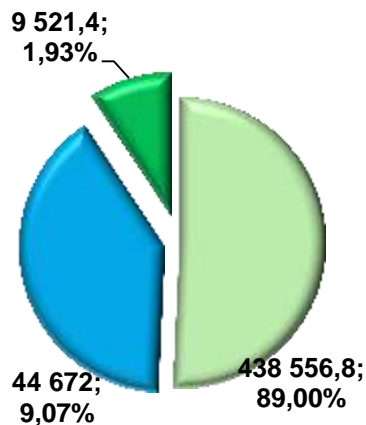


ГП «РАЗВИТИЕ ФИЗИЧЕСКОЙ КУЛЬТУРЫ И СПОРТА»

(утв. постановлением Правительства Республики Алтай от 28.09.2012 г. № 250)



**Основные направления
реализации ГП в 2018 году,
тыс. рублей, доля в ГП, %**



- Развитие физической культуры и массового спорта
- Развитие спорта высших достижений и системы подготовки спортивного резерва
- Создание условий по обеспечению реализации ГП

Отдельные целевые показатели	Ед. изм.	2017 год	2018 год	2019 год	2020 год	2021 год
		факт	факт	план	прогноз	прогноз
Расходы на реализацию ГП (за счет средств федерального и республиканского бюджетов)	тыс. рублей	275 926,3	492 750,2	270 242,2	122 912,9	272 956,4
Удельный вес населения, систематически занимающегося физической культурой и спортом	%	26,4	37,4	40,3	42,6	45,2
Обеспеченность спортивными сооружениями в Республике Алтай	%	56,08	44,4	53,6	53,7	54
Численность спортсменов субъекта Российской Федерации, включенных в составы спортивных сборных команд Российской Федерации	человек на 100 тыс. человек населения	35	35	17	17	18



ГП РА «РАЗВИТИЕ ЗДРАВООХРАНЕНИЯ» (1)

(утв. постановлением Правительства Республики Алтай от 28.09.2012 г. № 251)

Отдельные целевые показатели	Ед. изм.	2017 год	2018 год	2019 год	2020 год	2021 год
		факт	факт	план	прогноз	прогноз
Расходы на реализацию ГП (средства федерального, и республиканского бюджетов)	тыс. рублей	2 218 708,6	3 537 737,4	3 048 608,1	2 208 091,2	2 294 091,8
за счет средств ТФОМС РА	тыс. рублей	1 675 812,00	2 780 985,90	3 197 355,0	4 084 651,3	4 079 055,7
Ожидаемая продолжительность жизни при рождении	лет	71,15	70,59	72,12	72,68	72,69
Суммарный коэффициент рождаемости	Число родившихся детей на 1 женщину	2,5	2,3	-	-	-
Смертность от всех причин	на 1 000 населения	9,7	10,0	9,2	9,1	9,09



**Медицинские услуги населению оказывают
24 медицинских учреждения,
4005 врачей и медицинских работников.**

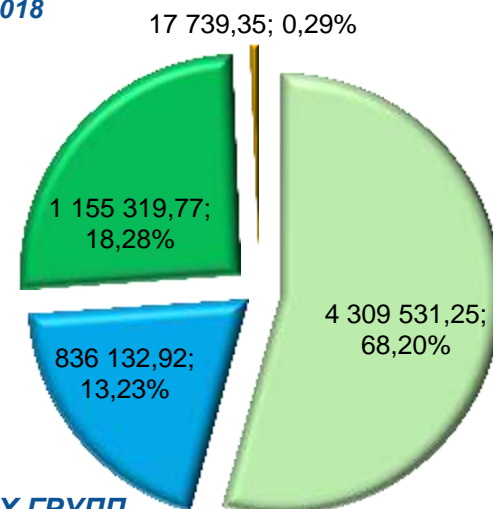
**За 2018 год госпитализировано пациентов:
50 340– круглосуточный стационар,
14 155– дневной стационар,
1 627 127- врачебных посещений.**

ГП РА «РАЗВИТИЕ ЗДРАВООХРАНЕНИЯ» (2)



Основные направления реализации ГП в 2018 году,

- тыс. рублей, доля в ГП, %
- Профилактика заболеваний и формирование здорового образа жизни
 - Улучшение качества оказания медицинской помощи населению
 - Совершенствование сети организаций здравоохранения
 - Создание условий для реализации ГП



СВЕДЕНИЯ О ПЛАНИРУЕМЫХ РАСХОДАХ С УЧЕТОМ ЦЕЛЕВЫХ ГРУПП

ОБЕСПЕЧЕНИЕ ОТДЕЛЬНЫХ КАТЕГОРИЙ ГРАЖДАН ЛЕКАРСТВЕННЫМИ ПРЕПАРАТАМИ И ИЗДЕЛИЯМИ МЕДИЦИНСКОГО НАЗНАЧЕНИЯ	2017 год (факт)	2018 год (факт)	2019 год (план)	2020 год (прогноз)	2021 год (прогноз)
I. Расходы на обеспечение отдельных категорий граждан лекарственными препаратами и изделиями медицинского назначения за счет средств федерального бюджета (тыс. рублей)	81 691,2	89 565,8	76 878,4	77 029,0	77 029,0
Общее количество лиц, имеющих право на набор социальных услуг (НСУ), в том числе:	6 770	6 499	5 785	5 785	5 785
Участники ВОВ	16	13	10	10	10
Ветераны боевых действий	184	163	98	98	98
II. Объем финансовых средств на реализацию льготного лекарственного обеспечения за счет средств республиканского бюджета (тыс. рублей)	62 685,5	80 570,2	90 000,0	90 000,0	90 000,0
Общее количество лиц, имеющих право на лекарственное обеспечение, в том числе:	14 329	14 581	14 818	14 818	14 818
Дети первых 3-х лет жизни	7 088	6 674	6 412	6 412	6 412
Дети из многодетных семей в возрасте до 6 лет	4 502	4 967	5 137	5 137	5 137



Отдельные целевые показатели	Ед. изм.	2016 год	2017 год	2018 год	2019 год	2020 год	2021 год
		факт	факт	факт	план	прогноз	прогноз
Расходы на реализацию ГП (за счет средств федерального и республиканского бюджетов)	тыс. рублей	1 787 757,8	1 924 066,42	2 652 125,29	2 478 321,7	1 990 422,7	1 972 602,8
Динамика налоговых и неналоговых доходов консолидированного бюджета Республики Алтай	% к предыдущему году	109,2	105,7	117,3	102,6	102,6	102,6
Эффективность выравнивания бюджетной обеспеченности муниципальных образований в Республике Алтай	не менее, раз	не менее 1,03	не менее 1,03	не менее 1,03	не менее 1,03	не менее 1,03	не менее 1,03
Отношение объема государственного долга Республики Алтай (за вычетом выданных государственных гарантий Республики Алтай) к общему годовому объему доходов без учета объема безвозмездных поступлений	%	51,5	45,2	38,5	40,3	39,3	38,3
Численность населения Республики Алтай охваченного	тыс. человек	60,0	80,0	90,0			



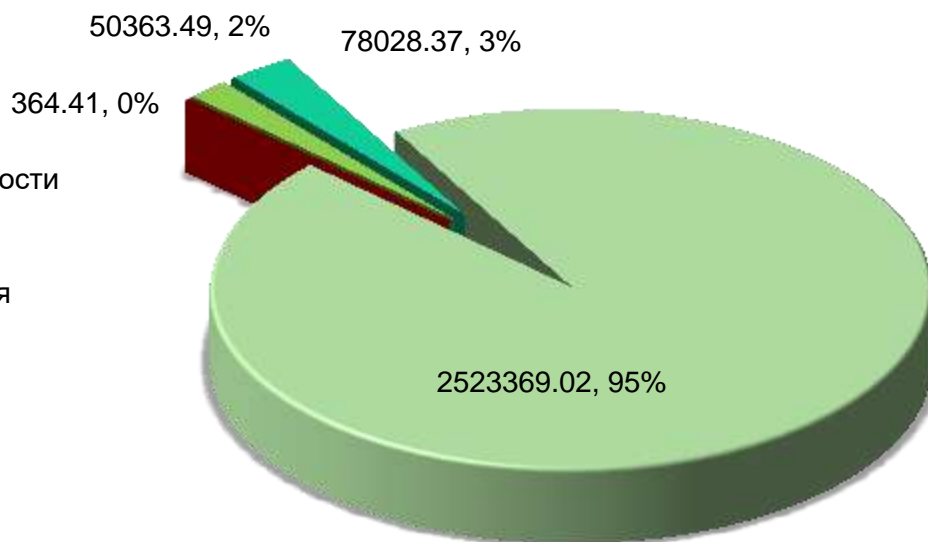
**Цель -
проведение
эффективной
государственно
й политики в
области
управления
государственными
финансами
Республики
Алтай**



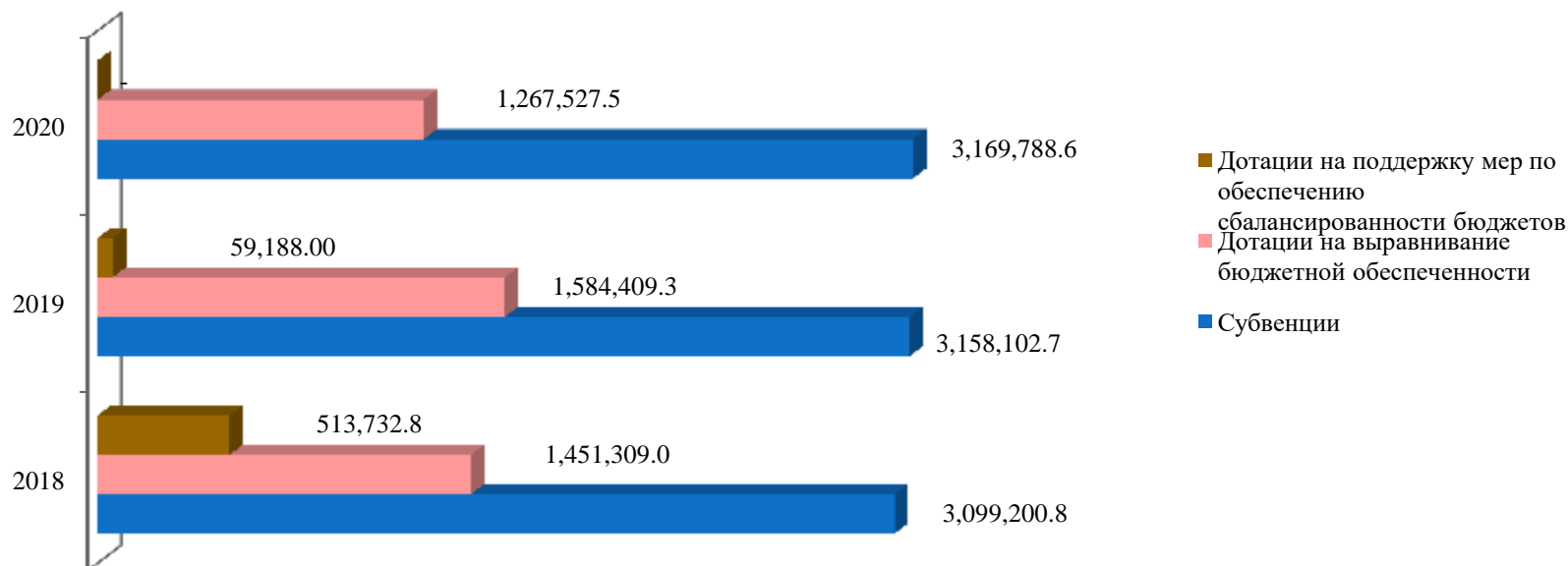
ГП РА «УПРАВЛЕНИЕ ГОСУДАРСТВЕННЫМИ ФИНАНСАМИ» (2)

**Основные направления
реализации ГП в 2018 году,
тыс. рублей, доля в ГП, %**

- Обеспечение сбалансированности и устойчивости бюджетной системы РА
- Повышение результативности предоставления межбюджетных трансфертов муниципальным образованиям в РА
- Повышение уровня финансовой грамотности населения РА
- Создание условий реализации ГП



ФИНАНСОВАЯ ПОМОЩЬ МЕСТНЫМ БЮДЖЕТАМ В РАСХОДАХ ГП «УПРАВЛЕНИЕ ГОСУДАРСТВЕННЫМИ ФИНАНСАМИ», ТЫС. РУБЛЕЙ



ГП РА «КОМПЛЕКСНЫЕ МЕРЫ ПРОФИЛАКТИКИ ПРАВОНАРУШЕНИЙ И ЗАЩИТА НАСЕЛЕНИЯ И ТЕРРИТОРИИ РЕСПУБЛИКИ АЛТАЙ ОТ ЧРЕЗВЫЧАЙНЫХ СИТУАЦИЙ» (1)

(утв. постановлением Правительства Республики Алтай от 28.10.2016 г. № 313)
Основные направления реализации ГП в 2016 году,
тыс. рублей, доля в ГП, %



На территории Республики Алтай внедрение АПК «Безопасный город» реализуется на современном технологическом уровне.

«Безопасный город» - это действенный инструмент повышения уровня правопорядка, безопасности, а следовательно, сохранения социально-политической стабильности. Он внедряется по прямому поручению Президента России.

В Республике Алтай введена в опытную эксплуатацию система вызова экстренных служб 112. Позвонить по этому номеру можно в случае пожара, аварии, несчастного случая, происшествия или ситуации, при которой существует угроза жизни и здоровью.

Защита населения и территории Республики Алтай от чрезвычайных ситуаций, обеспечение пожарной безопасности и безопасности людей на водных объектах

Значительный ущерб приносят лесные и степные пожары. В зависимости от метеорологических факторов и степеней пожарной опасности лесов в лесных массивах республики может возникнуть напряженная обстановка в пожароопасный период. Всего за 2017 год на территории Республики Алтай было ликвидировано 77 лесных пожаров на общей площади 1100,84 га.



ГП РА «КОМПЛЕКСНЫЕ МЕРЫ ПРОФИЛАКТИКИ ПРАВОНАРУШЕНИЙ И ЗАЩИТА НАСЕЛЕНИЯ И ТЕРРИТОРИИ РЕСПУБЛИКИ АЛТАЙ ОТ ЧРЕЗВЫЧАЙНЫХ СИТУАЦИЙ»

(2)

48

Отдельные целевые показатели	Единица измерения	2017 год	2018 год	2019 год	2020 год	2021 год
		факт	факт	план	прогноз	прогноз
Расходы на реализацию ГП (за счет средств федерального и республиканского бюджетов)	тыс. рублей	338 667,1	397 285,3	361 631,9	238 939,2	238 939,2
Соотношение количества правонарушений, связанных с нарушением правил дорожного движения, экстремизмом и терроризмом, незаконным оборотом наркотических средств, жестоким обращением и насилием над детьми к уровню 2015 года	%	224	243,3	81	77	74
Снижение экономического ущерба от деструктивных событий (количество ЧС, пожаров, происшествий на водных объектах) по отношению к уровню 2016 года	тыс.ед.	0,284	0,297	0,329	0,322	0,317

Целевые группы, на которые ориентирована реализация ГП:

население Республики Алтай в целом,
а также население, пострадавшее при чрезвычайных ситуациях;
несовершеннолетние, потерпевшие от преступных посягательств в Республике Алтай;
несовершеннолетние, совершившие преступления или принявших в них участие, состоящие на учете в комиссиях по делам несовершеннолетних и защите их прав.

СОДЕЙСТВИЕ ПОВЫШЕНИЮ ФИНАНСОВОЙ ГРАМОТНОСТИ НАСЕЛЕНИЯ В РАМКАХ ГОСУДАРСТВЕННОЙ ПРОГРАММЫ РЕСПУБЛИКИ АЛТАЙ «УПРАВЛЕНИЕ ГОСУДАРСТВЕННЫМИ ФИНАНСАМИ»

С 2012 года на территории Республики Алтай реализуется подпрограмма «Повышение финансовой грамотности населения Республики Алтай».

Цель - повышение финансовой грамотности граждан, содействие формированию у граждан сознательного финансового поведения, обоснованных решений и ответственного отношения к личным финансам, повышение эффективности в сфере защиты прав потребителей финансовых услуг.



С полной информацией о проводимых мероприятиях можно ознакомиться на сайте Министерства финансов РА в разделе Деятельность/ Повышение финансовой грамотности населения http://www.minfin-altai.ru/about/deyatelnost/fin_gramotnost



«Основы финансово грамотного

поведения» - это сочетание финансовых знаний, установок, норм и практических навыков, необходимых для принятия успешных и ответственных решений на финансовом рынке и являющихся результатом целенаправленной деятельности по повышению финансовой грамотности (Стратегия повышения финансовой грамотности в Российской Федерации на 2017 - 2023 годы утверждена распоряжением Правительства Российской Федерации от 25 сентября 2017 года № 2039-п)

Бюджет для граждан Республики Алтай

В Республике Алтай с 2010 года на регулярной основе разрабатывается и публикуется в доступной для граждан форме информация о бюджете



- О республиканском бюджете Республики Алтай очередной год и на плановый период

ОТКРЫТЫЙ БЮДЖЕТ РЕСПУБЛИКИ АЛТАЙ



РЕГИОНАЛЬНЫЙ КОНКУРС ПРОЕКТОВ ПО ПРЕДСТАВЛЕНИЮ БЮДЖЕТА ДЛЯ ГРАЖДАН

Основная цель конкурса - выявление и распространение лучшей практики представления информации о бюджете в доступной для широких слоев населения форме.

Победители 2018 года среди физических лиц:

В номинации «Бюджет муниципального образования в вопросах и ответах»

I место	проект «Бюджет муниципального образования в вопросах и ответах на примере бюджета МО «Город Горно-Алтайск»	Авторский коллектив: Дробышев Д.К., Рыкова А.К., Чендыева А.Э.
II место	проект «Бюджет муниципального образования в вопросах и ответах»	Ничкова Ю.И.

В номинации «Популярный словарь бюджетных терминов»

I место	проект «Немного о главном в бюджете»	Захаров Д.В.
II место	проект «Популярный словарь бюджетных терминов»	Авторский коллектив: Панамаревой А.А., Плотниковой К.С., Степкиной В.А
III место	проект «Популярный словарь бюджетных терминов»	Клепикова Т.В.



Победители 2018 года среди юридических лиц:

В номинации «Лучший проект бюджета для граждан»

I место	Управление экономики и финансов администрации МО «Шебалинский район»
II место	Финансовое управление Администрации МО «Усть-Коксинский район»
III место	Финансовый отдел Администрации Турочакского района МО «Турочакский район»

В номинации «Популярный словарь бюджетных терминов»

I место	Финансовый отдел администрации МО «Кош-Агачский район»
---------	--

С полной информацией о региональном конкурсе проектов по представлению бюджета для граждан можно ознакомиться на сайте Министерства финансов РА <http://www.minfin-altai.ru>

РЕЙТИНГ СУБЪЕКТОВ РОССИЙСКОЙ ФЕДЕРАЦИИ ПО УРОВНЮ ОТКРЫТОСТИ БЮДЖЕТНЫХ ДАННЫХ ЗА 2018 ГОД

Наименование субъекта Российской Федерации	Место по Российской Федерации	Место по федеральному округу	% от максимального количества баллов	Максимальное количество баллов для субъекта Российской Федерации	Итого баллов	в том числе:								
						Первоначально утвержденный бюджет	Внесение изменений в закон о бюджете	Промежуточная отчетность об исполнении бюджета	Годовой отчет об исполнении бюджета	Проект бюджета и материалы к нему	Бюджет для граждан	Финансовый контроль	Публичные сведения о деятельности и государственных учреждений	Общественные советы
Сибирский федеральный округ														
Омская область	9	1	89,2	139,0	124,0	10,0	10,0	24,0	22,0	27,00	11,0	5,0	13,0	2,0
Новосибирская область	10	2	87,9	139,0	122,3	10,0	7,0	24,0	22,0	23,25	12,0	5,0	15,0	4,0
Красноярский край	11	3	87,9	141,0	124,0	8,0	10,0	22,0	26,0	28,00	12,0	3,0	13,0	2,0
Республика Алтай	19	4	79,3	139,0	110,3	4,0	7,0	22,0	24,0	22,25	10,0	4,0	15,0	2,0
Иркутская область	27	5	74,5	141,0	105,0	8,0	10,0	19,0	15,0	22,00	12,0	3,0	14,0	2,0
Алтайский край	38	6	66,9	139,0	93,0	6,0	9,0	22,0	12,0	19,00	7,0	4,0	12,0	2,0
Томская область	51	7	57,8	141,0	81,5	2,5	0,0	16,0	21,0	22,00	5,0	3,0	12,0	0,0
Кемеровская область	76-77	8	32,6	141,0	46,0	4,0	2,0	12,0	4,0	6,00	7,0	0,0	9,0	2,0
Республика Тыва	78-79	9-10	31,3	139,0	43,5	9,0	0,0	5,0	2,5	8,00	4,0	1,0	14,0	0,0
Республика Хакасия	78-79	9-10	31,3	139,0	43,5	10,0	1,0	8,0	2,5	7,00	5,0	3,0	6,0	1,0

✓ ГЛОССАРИЙ

- **Бюджетный процесс** – деятельность участников бюджетного процесса по планированию, утверждению и исполнению бюджета, по контролю за его исполнением, осуществлению бюджетного учета, ведению бюджетной отчетности и внешней проверке.
- **Бюджет Республики Алтай** – форма образования и расходования денежных средств, предназначенных для финансового обеспечения расходных обязательств Республики Алтай.
- **Консолидированный бюджет Республики Алтай** – это свод из республиканского бюджета Республики Алтай и местных бюджетов муниципальных образований в Республике Алтай (без учета межбюджетных трансфертов между этими бюджетами).
- **Доходы бюджета** – поступающие в бюджет денежные средства, за исключением источников финансирования дефицита бюджета.
- **Расходы бюджета** – выплачиваемые из бюджета денежные средства, за исключением источников финансирования дефицита бюджета.
- **Профицит бюджета** – превышение доходов бюджета над его расходами.
- **Дефицит бюджета** – превышение расходов бюджета над его доходами.
- **Источники финансирования дефицита бюджета** – средства, привлекаемые в бюджет для покрытия дефицита (кредиты банков, кредиты от других уровней бюджетов, ценные бумаги, иные источники).
- **Межбюджетные трансферты** – средства, предоставляемые одним бюджетом бюджетной системы Российской Федерации другому бюджету бюджетной системы Российской Федерации.
- **Дотации** – межбюджетные трансферты, предоставляемые на безвозмездной и безвозвратной основе без установления направлений и (или) условий их использования.
- **Субсидии** – средства, предоставляемые на софинансирование расходов бюджета. Субсидии могут предоставляться нижестоящему бюджету, а так же физическим и юридическим лицам.
- **Субвенции** – средства, предоставляемые на реализацию переданных полномочий (когда полномочие передается с одного уровня бюджета на другой, то финансирование всегда осуществляется за счет бюджета, который передал полномочие).
- **Государственная программа** – комплекс мероприятий, реализация которых обеспечивает достижение приоритетов и целей государственной политики в сфере социально-экономического развития.

Прием обращений
граждан (физических лиц), организаций (юридических лиц),
общественных объединений, государственных органов,
органов местного самоуправления
осуществляется
с 9.00 до 18.00, перерыв с 13.00 до 14.00.
по адресу: г. Горно-Алтайск, ул. Чаптынова 24, кабинет № 109,
суббота, воскресенье – выходной.

Телефон: (388-22) 2-26-24

Факс: (388-22) 2-32-95

E-mail: ava@minfin.gorny.ru

Официальный сайт Министерства финансов Республики Алтай
www.minfin-altai.ru