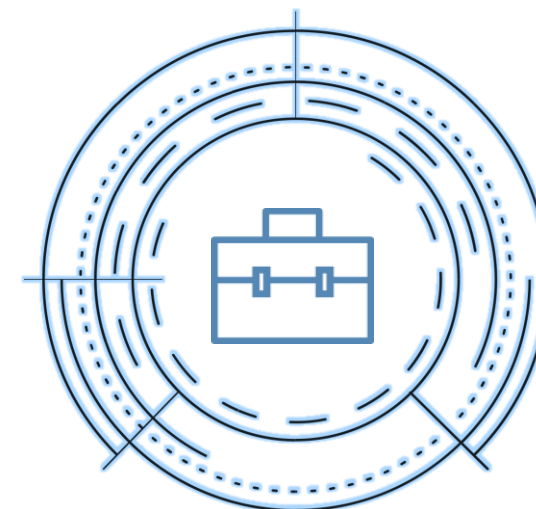
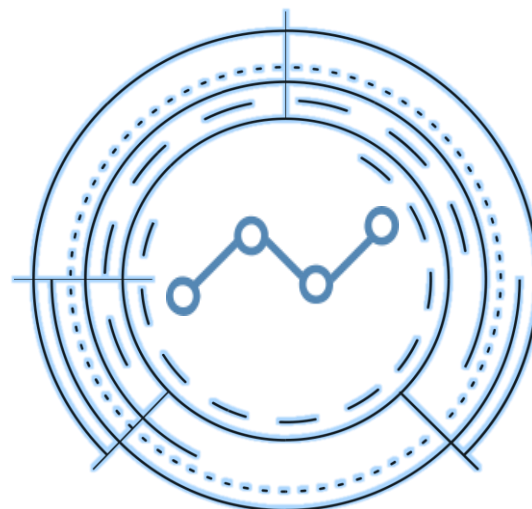
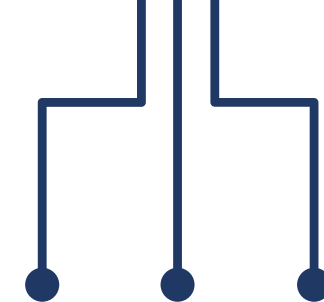


МАТЕРИАЛЫ к публичным слушаниям



Бюджет для граждан
по проекту закона
Республики Алтай

«О республиканском бюджете Республики Алтай на 2020 год и на
плановый период 2021 и 2022 годов»

Бюджет для граждан

- аналитические материалы
в доступном для широкого круга граждан
(заинтересованных пользователей) формате



- формируется в соответствии с приказом Минфина России от 22 сентября 2015 года № 145н «Об утверждении Методических рекомендаций по представлению бюджетов субъектов Российской Федерации и местных бюджетов и отчетов об их исполнении в доступной для граждан форме»;

- разрабатывается для ознакомления граждан (заинтересованных пользователей) с задачами и приоритетными направлениями бюджетной политики, основными условиями формирования и исполнения бюджетов, источниками доходов бюджетов, планируемыми и достигнутыми результатами использования бюджетных ассигнований, а также вовлечения граждан в обсуждение бюджетных решений.

РЕСПУБЛИКА АЛТАЙ ПО ИТОГАМ 2018 ГОДА ОТНЕСЕНА К ГРУППЕ СУБЪЕТОВ РОССИЙСКОЙ ФЕДЕРАЦИИ С ВЫСОКИМ КАЧЕСТВОМ УПРАВЛЕНИЯ РЕГИОНАЛЬНЫМИ ФИНАНСАМИ



Министерство финансов Российской Федерации

Результаты оценки качества управления региональными финансами за 2018 год

Субъекты Российской Федерации с высоким качеством управления
региональными финансами
(в алфавитном порядке)

Субъект РФ	Субъект РФ	Субъект РФ
Алтайский край	Курская область	Свердловская область
Брянская область	Новгородская область	Смоленская область
Владимирская область	Омская область	Ставропольский край
Воронежская область	Оренбургская область	Ульяновская область
г. Москва	Республика Адыгея	Ханты-Мансийский автономный округ - Югра
г. Санкт-Петербург	Республика Алтай	Челябинская область
Калининградская область	Ростовская область	Чувашская Республика
Краснодарский край	Сахалинская область	Ямало-Ненецкий автономный округ

Итого 24 региона
(27 регионов в 2017 г., 26 регионов в 2016 г.)

ОЦЕНКА ОСУЩЕСТВЛЯЕТСЯ МИНФИНОМ
РОССИИ ЕЖЕГОДНО ПО СЛЕДУЮЩИМ
НАПРАВЛЕНИЯМ:

1. БЮДЖЕТНОЕ ПЛАНИРОВАНИЕ

2. ИСПОЛНЕНИЕ БЮДЖЕТА

3. УПРАВЛЕНИЕ ГОСУДАРСТВЕННЫМ ДОЛГОМ

4. ФИНАНСОВЫЕ ВЗАИМНООТНОШЕНИЯ С
МУНИЦИПАЛЬНЫМИ ОБРАЗОВАНИЯМИ

5. УПРАВЛЕНИЕ ГОСУДАРСТВЕННОЙ
СОБСТВЕННОСТЬЮ И ОКАЗАНИЕ
ГОСУДАРСТВЕННЫХ УСЛУГ

6. ПРОЗРАЧНОСТЬ БЮДЖЕТНОГО ПРОЦЕССА

7. ИНДИКАТОРЫ, ХАРАКТЕРИЗУЮЩИЕ
ВЫПОЛНЕНИЕ УКАЗОВ ПРЕЗИДЕНТА РФ ОТ
7 МАЯ 2012 ГОДА

	РЕЙТИНГ СУБЪЕКТОВ РОССИЙСКОЙ ФЕДЕРАЦИИ ПО УРОВНЮ ОТКРЫТОСТИ БЮДЖЕТНЫХ ДАННЫХ ЗА 2018 ГОД														
	в том числе:														
	Наименование субъекта Российской Федерации	Место по Российской Федерации	Место по федеральному округу	% от максимального количества баллов	Максимальное количество баллов для субъекта Российской Федерации	Итого баллов	Первоначально утвержденный бюджет	Внесение изменений в закон о бюджете	Промежуточная отчетность об исполнении бюджета	Годовой отчет об исполнении бюджета	Проект бюджета и материалы к нему	Бюджет для граждан	Финансовый контроль	Публичные сведения о деятельности государственных учреждений субъекта Российской Федерации	Общественные советы
Сибирский федеральный округ	Омская область	9	1	89,2	139,0	124,0	10,0	10,0	24,0	22,0	27,00	11,0	5,0	13,0	2,0
	Новосибирская область	10	2	87,9	139,0	122,3	10,0	7,0	24,0	22,0	23,25	12,0	5,0	15,0	4,0
	Красноярский край	11	3	87,9	141,0	124,0	8,0	10,0	22,0	26,0	28,00	12,0	3,0	13,0	2,0
	Республика Алтай	19	4	79,3	139,0	110,3	4,0	7,0	22,0	24,0	22,25	10,0	4,0	15,0	2,0
	Иркутская область	27	5	74,5	141,0	105,0	8,0	10,0	19,0	15,0	22,00	12,0	3,0	14,0	2,0
	Алтайский край	38	6	66,9	139,0	93,0	6,0	9,0	22,0	12,0	19,00	7,0	4,0	12,0	2,0
	Томская область	51	7	57,8	141,0	81,5	2,5	0,0	16,0	21,0	22,00	5,0	3,0	12,0	0,0
	Кемеровская область	76-77	8	32,6	141,0	46,0	4,0	2,0	12,0	4,0	6,00	7,0	0,0	9,0	2,0
	Республика Тыва	78-79	9-10	31,3	139,0	43,5	9,0	0,0	5,0	2,5	8,00	4,0	1,0	14,0	0,0
	Республика Хакасия	78-79	9-10	31,3	139,0	43,5	10,0	1,0	8,0	2,5	7,00	5,0	3,0	6,0	1,0
	Омская область	9	1	89,2	139,0	124,0	10,0	10,0	24,0	22,0	27,00	11,0	5,0	13,0	2,0
	Новосибирская область	10	2	87,9	139,0	122,3	10,0	7,0	24,0	22,0	23,25	12,0	5,0	15,0	4,0

ГЛОССАРИЙ

- **Бюджетный процесс** – деятельность участников бюджетного процесса по планированию, утверждению и исполнению бюджета, по контролю за его исполнением, осуществлению бюджетного учета, ведению бюджетной отчетности и внешней проверке.
- **Бюджет Республики Алтай** – форма образования и расходования денежных средств, предназначенных для финансового обеспечения расходных обязательств Республики Алтай.
- **Консолидированный бюджет Республики Алтай** – это свод из республиканского бюджета Республики Алтай и местных бюджетов муниципальных образований в Республике Алтай (без учета межбюджетных трансфертов между этими бюджетами).
- **Доходы бюджета** – поступающие в бюджет денежные средства, за исключением источников финансирования дефицита бюджета.
- **Расходы бюджета** – выплачиваемые из бюджета денежные средства, за исключением источников финансирования дефицита бюджета.
- **Профицит бюджета** – превышение доходов бюджета над его расходами.
- **Дефицит бюджета** – превышение расходов бюджета над его доходами.
- **Источники финансирования дефицита бюджета** – средства, привлекаемые в бюджет для покрытия дефицита (кредиты банков, кредиты от других уровней бюджетов, ценные бумаги, иные источники).
- **Межбюджетные трансферты** – средства, предоставляемые одним бюджетом бюджетной системы Российской Федерации другому бюджету бюджетной системы Российской Федерации.
- **Дотации** – межбюджетные трансферты, предоставляемые на безвозмездной и безвозвратной основе без установления направлений их использования.
- **Субсидии** – средства, предоставляемые на софинансирование расходов бюджета. Субсидии могут предоставляться нижестоящему бюджету, а так же физическим и юридическим лицам.
- **Субвенции** – средства, предоставляемые на реализацию переданных полномочий (когда полномочие передается с одного уровня бюджета на другой, то финансирование всегда осуществляется за счет бюджета, который передал полномочие).
- **Государственная программа** – комплекс мероприятий, реализация которых обеспечивает достижение приоритетов и целей государственной политики в сфере социально-экономического развития.
- **Национальный проект** - проект, обеспечивающий достижение целей, выполнение задач, определенных Указом Президента РФ от 7 мая 2018 года № 204 «О национальных целях и стратегических задачах развития РФ на период до 2024 года».
- **Региональный проект** - проект, обеспечивающий достижение целей, показателей и результатов федерального проекта в рамках реализации национального проекта

ЭТАПЫ БЮДЖЕТНОГО ПРОЦЕССА В РЕСПУБЛИКЕ АЛТАЙ

Закон Республики Алтай от 27 ноября 2007 года № 66-РЗ

«О бюджетном процессе в Республике Алтай» регулирует бюджетные правоотношения в пределах полномочий Республики Алтай, установленных Бюджетным кодексом Российской Федерации

1

СОСТАВЛЕНИЕ ПРОЕКТА БЮДЖЕТА

Осуществляется в соответствии с Порядком, установленным постановлением Правительства Республики Алтай от 31.07.2012 г. № 201 «Об организации работы по составлению проекта республиканского бюджета Республики Алтай и проекта бюджета Территориального фонда обязательного медицинского страхования Республики Алтай на очередной финансовый год и плановый период».

2

РАССМОТРЕНИЕ И УТВЕРЖДЕНИЕ ПРОЕКТА БЮДЖЕТА

Проект бюджета вносится Правительством Республики Алтай на рассмотрение в Государственное Собрание - Эл Курултай Республики Алтай не позднее 31 октября. Государственное Собрание - Эл Курултай Республики Алтай проводит публичные слушания и рассматривает проект закона о бюджете в первом чтении в течение 30 календарных дней со дня его внесения, и во втором чтении в течение 30 рабочих дней со дня его принятия в первом чтении, но не позднее 20 декабря т.г.

3

ИСПОЛНЕНИЕ БЮДЖЕТА И КОНТРОЛЬ

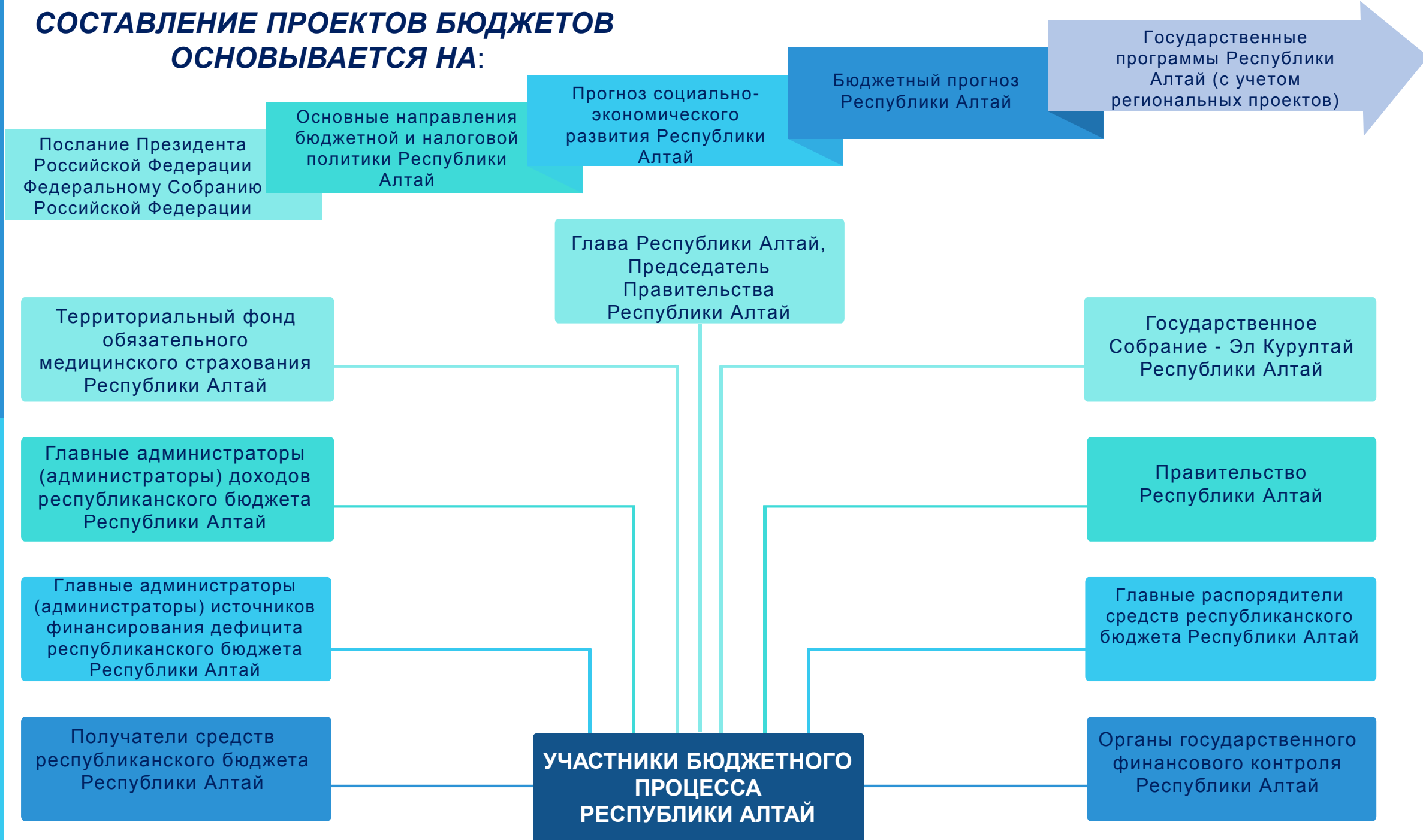
Организация исполнения республиканского бюджета осуществляется Министерством финансов Республики Алтай. Исполнение республиканского бюджета Республики Алтай осуществляется на основе сводной бюджетной росписи и кассового плана, которые утверждаются в соответствии с принятым бюджетом. Органами государственного финансового контроля являются Министерство финансов Республики Алтай и Контрольно-счетная палата Республики Алтай.


4

СОСТАВ- ЛЕНИЕ, РАССМОТРЕНИЕ, УТВЕРЖДЕНИЕ БЮДЖЕТНОЙ ОТЧЕТНОСТИ И ВНЕШНЯЯ ПРОВЕРКА


Годовой отчет об исполнении республиканского бюджета РА представляется Главой РА, Председателем Правительства РА в Государственное Собрание - Эл Курултай РА не позднее 1 июня текущего года. Публичные слушания по закону об исполнении бюджета проводит Государственное Собрание - Эл Курултай РА и рассматривает годовой отчет об исполнении республиканского бюджета РА не позднее 1 месяца со дня его внесения в Государственное Собрание - Эл Курултай РА.

СОСТАВЛЕНИЕ ПРОЕКТОВ БЮДЖЕТОВ ОСНОВЫВАЕТСЯ НА:







Республика Алтай входит в Сибирский федеральный округ, является частью Западно-Сибирского экономического района



Площадь 92,9 тыс. км². Расстояние от Горно-Алтайска до Москвы 3 641 км. Государственные языки: алтайский, русский



1 городской округ г. Горно-Алтайск - столица Республики Алтай; 10 муниципальных районов; 91 сельское поселение; 246 сельских населенных пунктов



На северо-западе граничит с Алтайским краем, на северо-востоке — с Кемеровской областью, на востоке — с республиками Хакасия и Тыва, на юге — с Монголией и Китаем, на юго-западе — с Казахстаном

Республика Алтай

характеристика региона

Показатель	Единица измерения	2017 год	2018 год	2019 год	2020 год	2021 год	2022 год
		отчет		оценка		прогноз	
Численность населения региона (на начало года)	тыс.человек	217,0	218,1	218,9	220,4	221,6	222,6
Валовой региональный продукт	млрд. рублей	44,6	47,3	50,0	52,8	56,3	60,3
Индекс потребительских цен	% к декабрю пред. года	101,6	102,9	103,5	103,0	103,2	103,2
Уровень зарегистрированной безработицы (на конец года) к экономически активному населению	%	2,5	2,2	2,7	2,5	2,4	2,4
Номинально начисленная среднемесячная заработная плата	тыс. рублей	26,3	30,95	32,85	34,76	37,1	39,6
Прожиточный минимум (в среднем на душу населения)	руб./мес.	9 684	9 581	10 300	10663	11090	11534
Ввод жилья	тыс. кв. м	130,9	108,3	131,0	132,0	133,0	172,0

ОСНОВНЫЕ НАПРАВЛЕНИЯ БЮДЖЕТНОЙ ПОЛИТИКИ РЕСПУБЛИКИ АЛТАЙ НА 2020-2022 ГОДЫ

ОСНОВНАЯ ЗАДАЧА

Обеспечение
сбалансированности
республиканского
бюджета Республики
Алтай и содействие
сохранению
сбалансированности
бюджетов
муниципальных
образований в
Республике Алтай

принятие дополнительных мер по определению финансовых резервов, оптимизации бюджетных расходов и усилению государственного финансового контроля за использованием бюджетных средств;

расширение практики централизации учета и отчетности;

проведение оценки эффективности налоговых расходов с увязкой критериев оценки с целями и показателями государственных программ РА;

обеспечение согласованности целей и задач региональных проектов с показателями государственных программ РА;

осуществление закупок товаров, работ, услуг для обеспечения нужд РА и нужд отдельных видов юридических лиц конкурентными способами, обеспечивающими наименьшие затраты при сохранении качественных характеристик приобретаемых товаров, работ, услуг;

повышение операционной эффективности использования бюджетных средств, в том числе с использованием механизмов казначейского сопровождения бюджетных средств, применением единых федеральных стандартов бухгалтерского учета для организаций государственного сектора, а также с автоматизацией форм бюджетной отчетности;

проведение внутреннего финансового контроля и аудита, а также ведомственного контроля, осуществляемого главными распорядителями средств республиканского бюджета РА в отношении подведомственных учреждений и получателей межбюджетных трансфертов;

повышение качества финансового менеджмента главных администраторов бюджетных средств республиканского бюджета РА;

поэтапное снижение долговой нагрузки с сохранением безопасного для РА уровня государственного долга и расходов на его обслуживание;

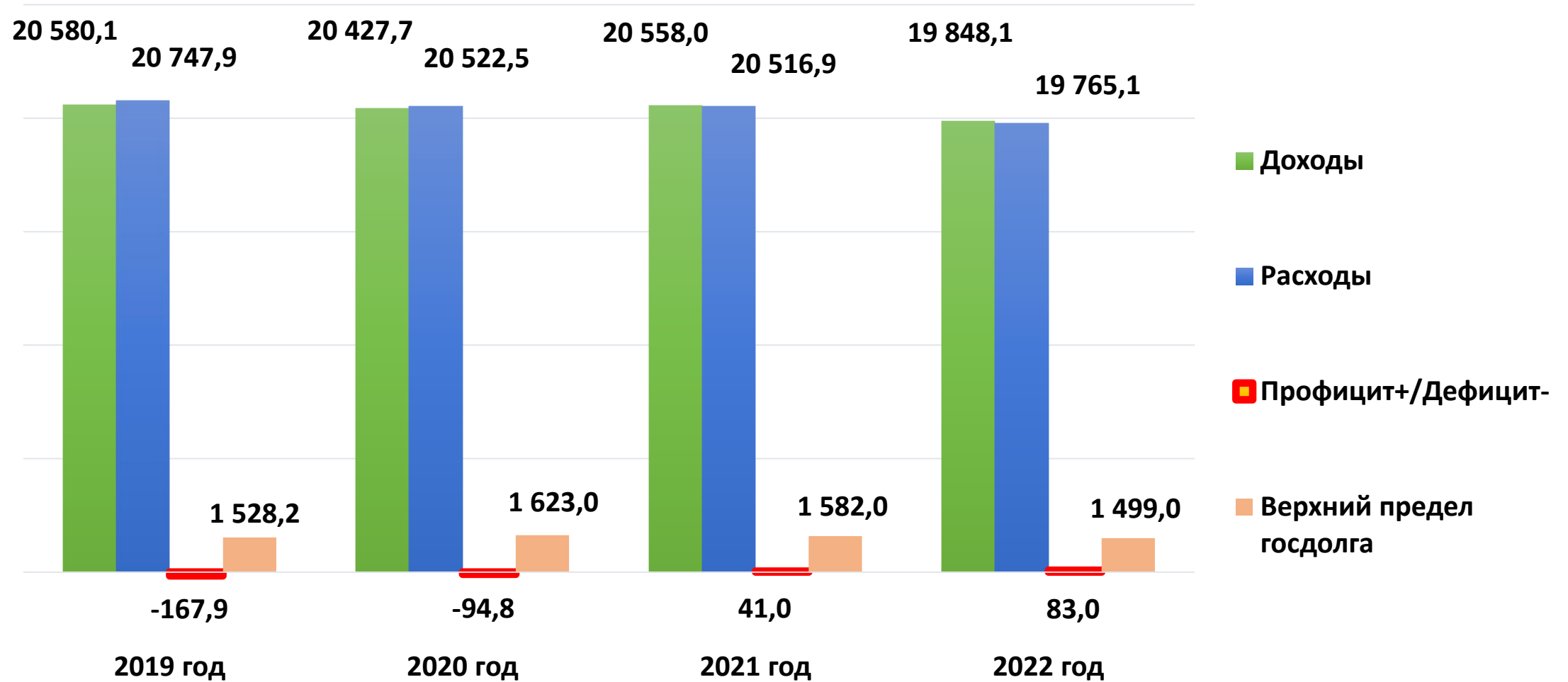
повышение прозрачности и открытости бюджетных данных

Дальнейшее
повышение
эффективности
использования
средств
республиканского
бюджета Республики
Алтай

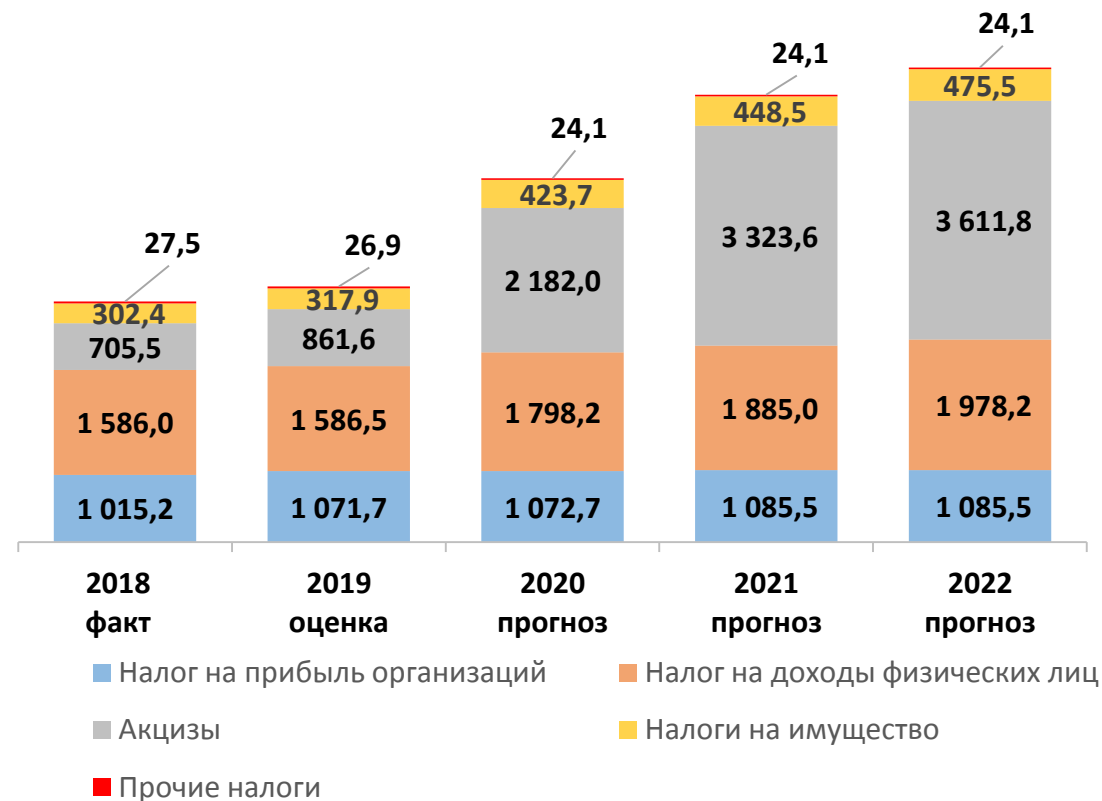
Содействие
сохранению
сбалансированности
местных бюджетов
Республики Алтай

ОСНОВНЫЕ
НАПРАВЛЕНИЯ

ОСНОВНЫЕ ХАРАКТЕРИСТИКИ РЕСПУБЛИКАНСКОГО БЮДЖЕТА РЕСПУБЛИКИ АЛТАЙ НА 2019 - 2022 ГОДЫ, млн. рублей



СТРУКТУРА НАЛОГОВЫХ ДОХОДОВ РЕСПУБЛИКАНСКОГО БЮДЖЕТА РА (млн. рублей)



СТРУКТУРА НЕНАЛОГОВЫХ ДОХОДОВ РЕСПУБЛИКАНСКОГО БЮДЖЕТА РА (млн. рублей)



ПРИНЦИПЫ РАСПРЕДЕЛЕНИЯ МЕЖБЮДЖЕТНЫХ ТРАНСФЕРТОВ ПО МУНИЦИПАЛЬНЫМ ОБРАЗОВАНИЯМ РЕСПУБЛИКИ АЛТАЙ

Основной документ, регулирующий бюджетные правоотношения между органами государственной власти Республики Алтай и органами местного самоуправления –
Закон Республики Алтай от 27 июля 2005 года № 54-РЗ «О межбюджетных трансфертах в Республике Алтай»



Субсидии юридическим лицам, крестьянским (фермерским) хозяйствам, индивидуальным предпринимателям, источником финансового обеспечения которых являются межбюджетные трансферты, предоставляемые из федерального бюджета в целях софинансирования расходных обязательств Республики Алтай по поддержке отраслей промышленности и сельского хозяйства.

Авансовые платежи по контрактам (договорам) за счет таких субсидий, предоставляемых на финансовое обеспечение затрат с последующим подтверждением их использования

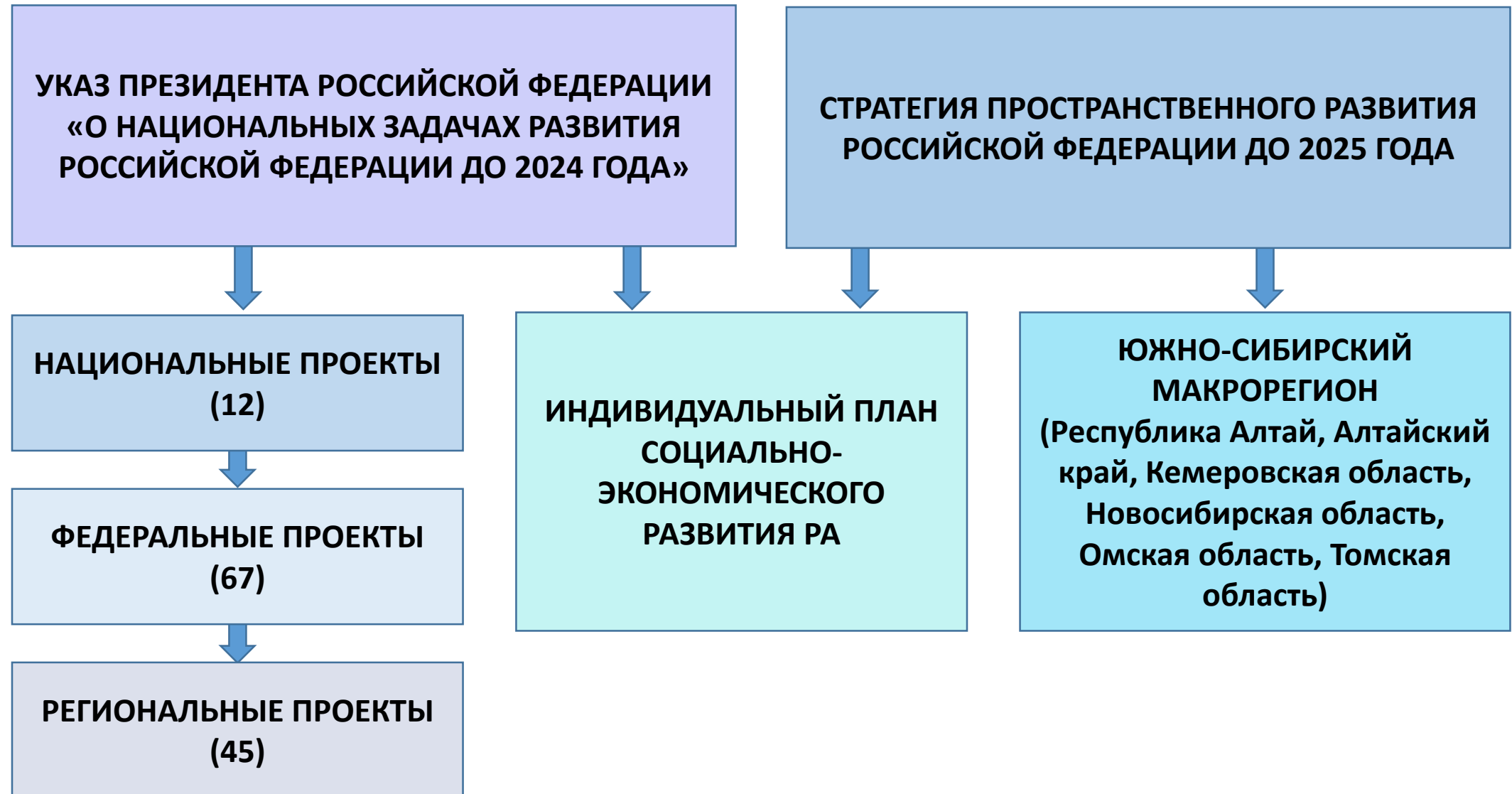
Казначейскому сопровождению подлежат:



Авансовые платежи по государственным контрактам о поставке товаров, выполнении работ, оказании услуг на сумму 100 млн. рублей, если источником финансового обеспечения являются субсидии из федерального бюджета на софинансирование капитальных вложений в объекты государственной собственности Республики Алтай. Авансовые платежи по контрактам (договорам) о поставке товаров, выполнении работ, оказании услуг, заключаемым исполнителями и соисполнителями в рамках исполнения указанных государственных контрактов

Субсидии некоммерческой организации «Региональный фонд капитального ремонта многоквартирных домов на территории Республики Алтай» на обеспечение ее деятельности

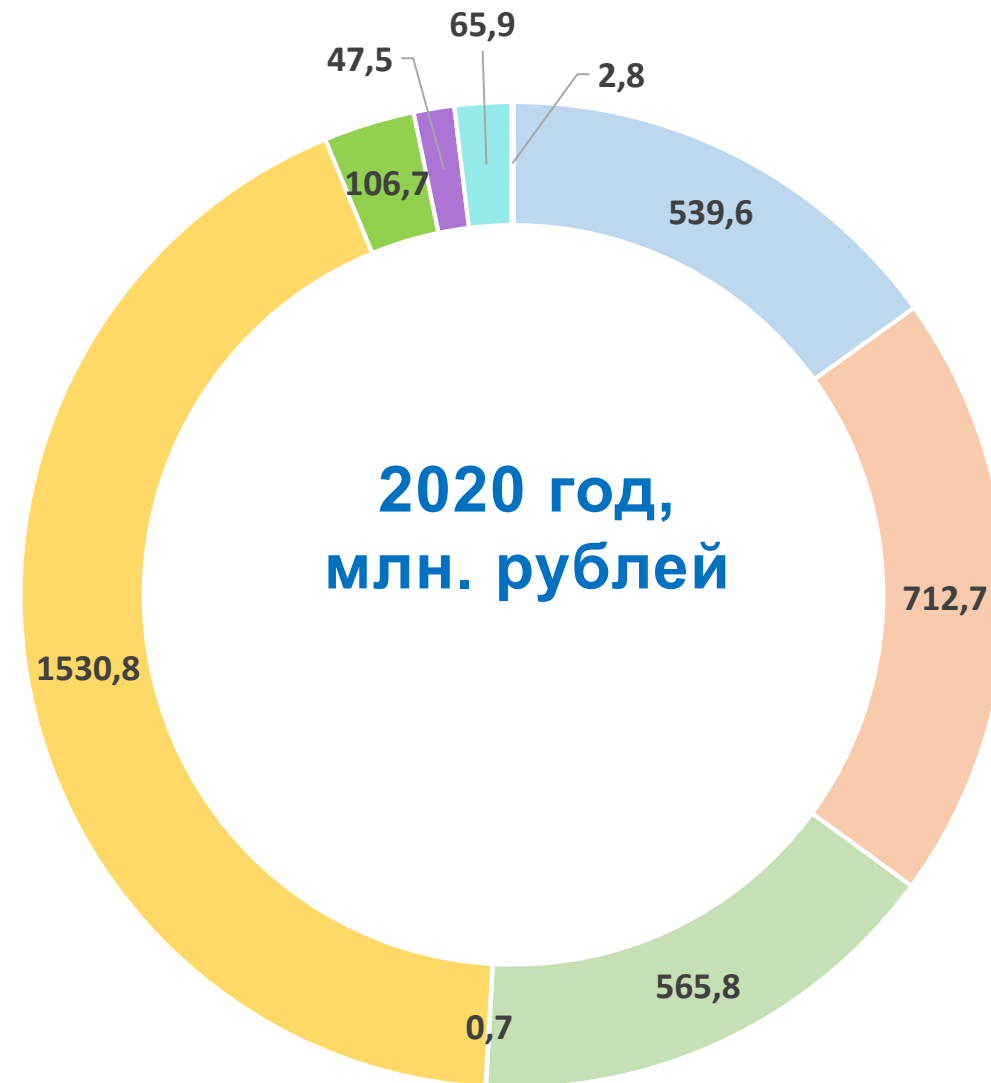
СТРАТЕГИЧЕСКИЕ ПРИОРИТЕТЫ СТРАНЫ И РЕСПУБЛИКИ АЛТАЙ



РАСХОДЫ НА РЕАЛИЗАЦИЮ НАЦИОНАЛЬНЫХ ПРОЕКТОВ

	2020	2021	2022
ВСЕГО	3 479,6	4 090,5	3 486,4

Демография	539,6	741,9	526,7
Здравоохранение	712,7	481,0	221,7
Образование	565,8	376,9	523,9
Жилье и городская среда	0,7	0,7	1,4
Безопасные и качественные дороги	1 530,8	2 602,1	2 727,8
Экология	106,7	143,4	170,3
Культура	47,5	40,8	48,7
МСП и поддержка ИП-инициативы	65,9	57,2	88,4
Цифровая экономика	2,8	2,5	2,4



Целевые показатели в 2020 году

Региональный проект «Финансовая поддержка семей при рождении детей»

2,782
Ед.

Суммарный
коэффициент
рождаемости

156,1
Ед.

Коэффициент
рождаемости в
возрастной группе
25-29 лет (число
родившихся на 1000
женщин
соответствующего
возраста)

99,5
Ед.

Коэффициент
рождаемости в
возрастной группе
30-34 лет (число
родившихся на 1000
женщин
соответствующего
возраста)

Основные результаты в 2020 году

620 нуждающихся
семей получают
ежемесячные
выплаты в связи с
рождением
(усыновлением)
первого ребенка за
счет субвенций из
федерального
бюджета



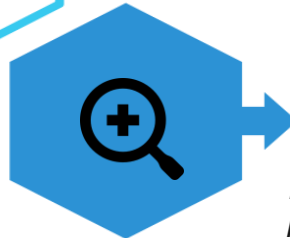
20 детей двойняшек
(тройняшек) получают
подарочные наборы
детского ассортимента



210 семей получают
региональный
материнский
(семейный) капитал при
рождении четвертого и
последующего детей



145 семей, страдающих
бесплодием получают
циклы
экстракорпорального
оплодотворения за счет
средств базовой
программы обязательного
медицинского страхования



2020
год

293,7 млн.рублей,
в том числе:
за счет средств федерального
бюджета 260,4 млн. рублей

2021
год

355,2 млн.рублей,
в том числе:
за счет средств федерального
бюджета 320,0 млн. рублей

2022
год

439,6 млн.рублей,
в том числе:
за счет средств федерального
бюджета 423,5 млн. рублей

Региональный проект «Содействие занятости женщин – создание условий дошкольного образования для детей в возрасте до трех лет»

Целевые показатели в 2020 году



Основные результаты в 2020 году



Переобучение и повышение квалификации в период отпуска по уходу за ребенком в возрасте до 3 лет пройдут не менее 63 женщин;



В организациях, осуществляющих дошкольную образовательную деятельность, для детей в возрасте до 3 лет, будет создано не менее 1445 дополнительных мест, в том числе с обеспечением необходимых условий пребывания детей в ОВЗ и детей – инвалидов

2020 год	194,6 млн.рублей, в том числе: за счет средств федерального бюджета 180,1 млн. рублей
2021 год	181,6 млн.рублей, в том числе: за счет средств федерального бюджета 179,7 млн. рублей
2022 год	0,16 млн.рублей, в том числе: за счет средств федерального бюджета 0 млн. рублей

Целевые показатели в 2020 году

Уровень госпитализации на геронтологические койки лиц старше 60 лет на 10 тыс. населения соответствующего возраста составит 32,5 усл. ед.

Охват граждан трудоспособного возраста профилактическими осмотрами, включая диспансеризацию увеличится до 29 %

Доля лиц старше трудоспособного возраста, у которых выявлены заболевания и паталогическое состояние, находящихся под диспансерным наблюдением возрастет до 53,4 %;

Численность граждан предпенсионного возраста, прошедших профессиональное обучение и дополнительное профессиональное образование возрастет до 160 чел.

Не менее 95 % лиц старше трудоспособного возраста из групп риска, проживающих в организациях социального обслуживания, пройдут вакцинацию против пневмококковой инфекции

Удельный вес негосударственных организаций социального обслуживания возрастёт до 12,4% в общем количестве организаций социального обслуживания всех форм

Региональный проект «Старшее поколение»

Основные результаты в 2020 году

Не менее 29 % лиц старше трудоспособного возраста будут охвачены профилактическими осмотрами и диспансеризацией

Не менее 53,4 % лиц старше трудоспособного возраста, у которых выявлены заболевания и паталогические состояния, будут находиться под диспансерным наблюдением

2020
год

7,85 млн.рублей,
в том числе:
за счет средств федерального
бюджета 0,05 млн. рублей

2021
год

15,46 млн.рублей,
в том числе:
за счет средств федерального
бюджета 0,05 млн. рублей

2022
год

7,7 млн.рублей,
в том числе:
за счет средств федерального
бюджета 0,05 млн. рублей

Региональный проект «Формирование системы мотивации граждан к здоровому образу жизни, включая здоровое питание и отказ от вредных привычек»

Целевые показатели в 2020 году

Смертность женщин в возрасте
16-54 лет - 425,2 человек

Смертность мужчин в возрасте
16-59 лет - 675,7 человек

Основные результаты в 2020 году



Муниципальные образования внедрили муниципальные программы общественного здоровья – 20%

Внедрены корпоративные программы, содержащие наилучшие практики по укреплению здоровья работников – 24 ед.

2020
год

0,8 млн.рублей

2021
год

0,8 млн.рублей

2022
год

0,8 млн.рублей

Региональный проект «Спорт – норма жизни»

Целевые показатели в 2020 году



100% организаций в сфере физической культуры и спорта будут оказывать услуги по спортивной подготовке в соответствии с федеральными стандартами спортивной подготовки



Доля спортсменов – разрядников в общем количестве лиц, занимающихся в системе спортивных школ олимпийского резерва и училищ олимпийского резерва 48,5

Основные результаты в 2020 году

7 организаций спортивной подготовки предоставляют услуги населению в соответствии с федеральными стандартами спортивной подготовки

В 1 спортивную школу олимпийского резерва в том числе по хоккею будет поставлено новое спортивное оборудование и инвентарь

**2020
год**

42,6 млн.рублей,
в том числе:
за счет средств федерального бюджета 41,8 млн. рублей

**2021
год**

188,8 млн.рублей,
в том числе:
за счет средств федерального бюджета 186,8 млн. рублей

**2022
год**

78,5 млн.рублей,
в том числе:
за счет средств федерального бюджета 78,4 млн. рублей

Региональный проект «Развитие системы оказания первичной медико-санитарной помощи»

Целевые показатели в 2020 году

Число граждан, прошедших профилактические осмотры составит 106 тысяч человек

Доля впервые в жизни установленных неинфекционных заболеваний, выявленных при проведении диспансеризации и профилактическом медицинском осмотре увеличится до 13%

Количество медицинских организаций, участвующих в создании и тиражировании «Новой модели медицинской организации, оказывающей первичную медико-санитарную помощь» увеличится до 11 единиц



Основные результаты в 2020 году

Созданы/заменены 8 новых фельдшерских, фельдшерско-акушерских пунктов, врачебных амбулаторий



Выполнено не менее 82 вылетов санитарной авиации дополнительно к вылетам, осуществляемым за счет средств республиканского бюджета



2020
год 164,0 млн.рублей,
в том числе:
за счет средств федерального бюджета 135,4 млн. рублей

2021
год 307,2 млн.рублей,
в том числе:
за счет средств федерального бюджета 273,2 млн. рублей

2022
год 83,3 млн.рублей,
в том числе:
за счет средств федерального бюджета 45,2 млн. рублей

Региональный проект «Борьба с сердечно- сосудистыми заболеваниями»

Основной результат в 2020 году

Целевые показатели в 2020 году

Доля профильных госпитализаций пациентов с острыми нарушениями мозгового кровообращения, доставленных автомобилями скорой медицинской помощи составит 31,7 %

Отношение числа рентген-эндоваскулярных вмешательств в лечебных целях, к общему числу выбывших больных, перенесших острый коронарный синдром составит 73,5 %

Сокращение больничной летальности от острого нарушения мозгового кровообращения до 17,4%



Переоснащение/дооснащение медицинским оборудованием 1 из региональных сосудистых центров и первичных сосудистых отделений

2020
год

27,1 млн.рублей,
в том числе:
за счет средств федерального
бюджета 27,1 млн. рублей

2021
год

21,1 млн.рублей,
в том числе:
за счет средств федерального
бюджета 21,1 млн. рублей

2022
год

34,0 млн.рублей,
в том числе:
за счет средств федерального
бюджета 34,0 млн. рублей

Региональный проект «Борьба с онкологическими заболеваниями»

Целевые показатели в 2020 году




Доля злокачественных новообразований, выявленных на ранних стадиях – 59,0%



Удельный вес больных со злокачественными новообразованиями, состоящих на учете 5 лет и более – 55,6 %

Основные результаты в 2020 году



Переоснащение медицинским оборудованием региональных медицинских организаций, оказывающих помощь больным онкологическими заболеваниями (диспансеров/больниц) – 1 ед.

**2020
год**

95,1 млн.рублей,
в том числе:
за счет средств федерального
бюджета 95,1 млн. рублей

**2021
год**

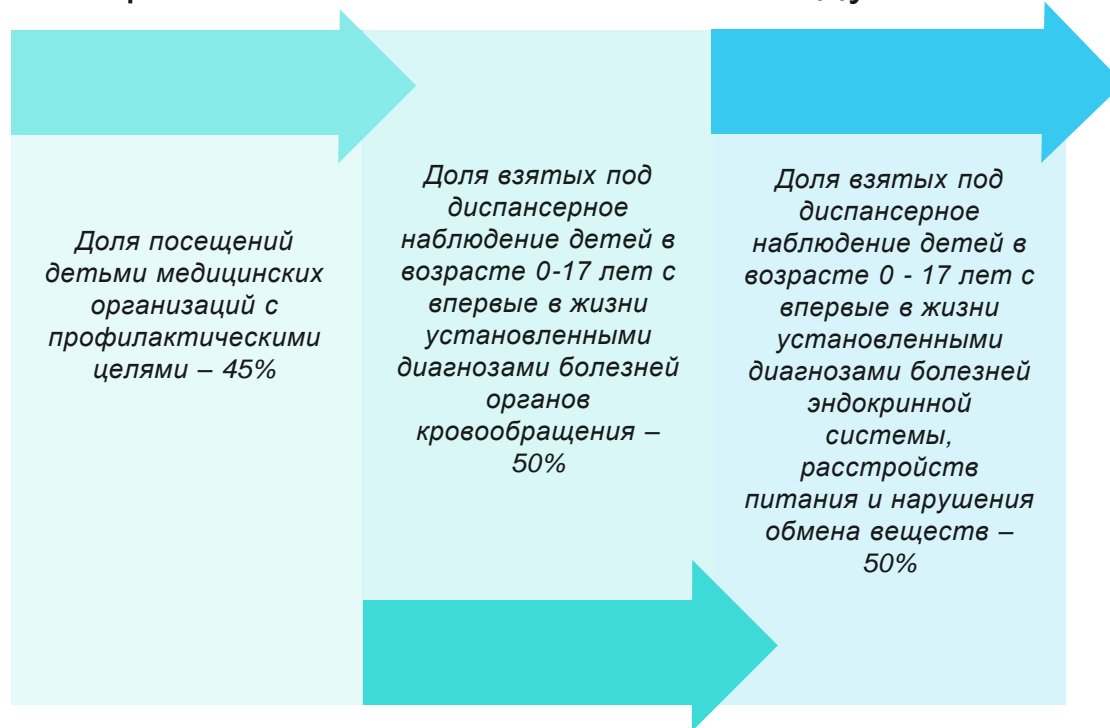
38,6 млн.рублей,
в том числе:
за счет средств федерального
бюджета 38,6 млн. рублей

**2022
год**

46,2 млн.рублей,
в том числе:
за счет средств федерального
бюджета 46,2 млн. рублей

Региональный проект «Развитие детского здравоохранения, включая создание современной инфраструктуры оказания медицинской помощи»

Целевые показатели в 2020 году



2020
год

234,2 млн.рублей,
в том числе:
за счет средств федерального
бюджета 219,9 млн. рублей

Основные результаты в 2020 году

95 % детских поликлиник/детских поликлинических отделений медицинских организаций будут дооснащены медицинскими изделиями и реализовать организационно-планировочные решения внутренних пространств, обеспечивающих комфортность пребывания детей

До 65 % будет увеличен охват профилактическими медицинскими осмотрами детей в возрасте 15-17 лет в рамках реализации приказа Минздрава России от 10 августа 2017 г. № 514н «О Порядке проведения профилактических медицинских осмотров несовершеннолетних»: девочек - врачами акушерами-гинекологами; мальчиков - врачами детскими урологами-андрологами

5,8 тыс. женщинам в период беременности, родов и в послеродовый период будет оказана медицинская помощь в том числе за счет средств родовых сертификатов

2021
год

60,3 млн.рублей,
в том числе:
за счет средств федерального
бюджета 0,0 млн. рублей

Региональный проект «Создание единого цифрового контура в здравоохранении на основе единой государственной информационной системы здравоохранения (ЕГИСЗ)»

Целевые показатели в 2020 году



Число граждан, воспользовавшихся услугами (сервисами) в Личном кабинете пациента «Мое здоровье» на Едином портале государственных услуг и функций в отчетном году – 15,9 тыс. чел



Доля медицинских организаций государственной и муниципальной систем здравоохранения, обеспечивающих преемственность оказания медицинской помощи гражданам путем организации информационного взаимодействия с централизованными подсистемами государственных информационных систем в сфере здравоохранения – 65 %



Доля медицинских организаций государственной и муниципальной систем здравоохранения, обеспечивающих доступ гражданам к электронным медицинским документам в Личном кабинете пациента «Мое здоровье» на Едином портале государственных услуг и функций – 14%



Доля медицинских организаций государственной и муниципальной систем здравоохранения, использующих медицинские информационные системы для организации и оказания медицинской помощи гражданам, обеспечивающих информационное взаимодействие с ЕГИСЗ – 100%

Основные результаты в 2020 году



Не менее 50% медицинских организаций государственной и муниципальной систем здравоохранения будут обеспечивать межведомственное электронное взаимодействие, в том числе с учреждениями медико-социальной экспертизы



Организовано 1225 ед. автоматизированных рабочих мест медицинских работников при внедрении и эксплуатации медицинских информационных систем, соответствующих требованиям Минздрава России в медицинских организациях государственной и муниципальной систем здравоохранения

2020
ГОД

192,3 млн.рублей,
в том числе:
за счет средств федерального
бюджета 190,4 млн. рублей

2021
ГОД

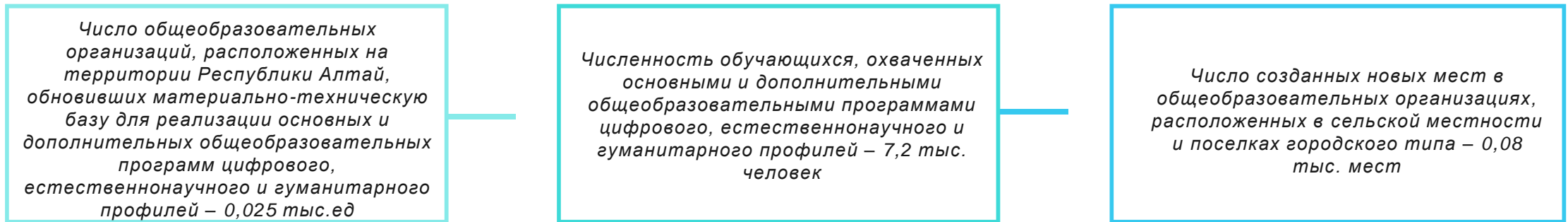
53,8 млн.рублей,
в том числе:
за счет средств федерального
бюджета 53,2 млн. рублей

2022
ГОД

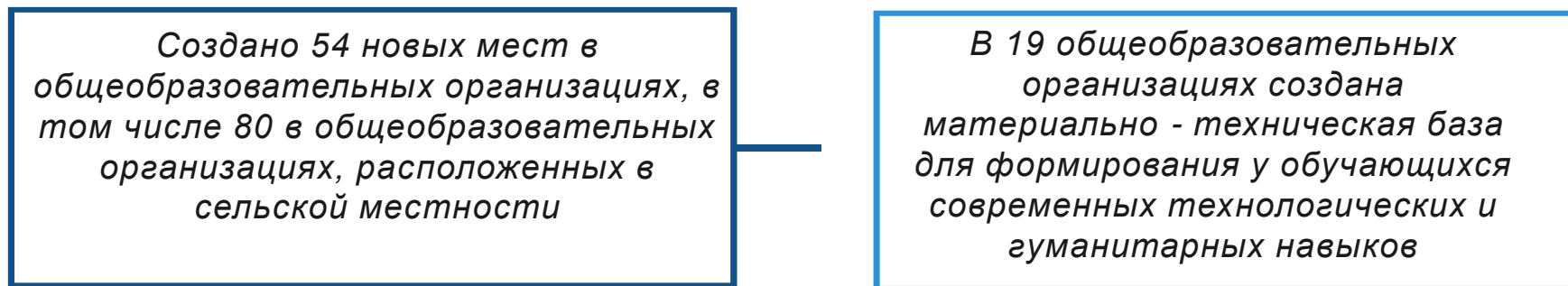
58,0 млн.рублей,
в том числе:
за счет средств федерального
бюджета 57,5 млн. рублей

Региональный проект «Современная школа»

Целевые показатели в 2020 году



Основные результаты в 2020 году



2020 год	265,2 млн.рублей, в том числе: за счет средств федерального бюджета 211,3 млн. рублей
-------------	---

2021 год	290,3 млн.рублей, в том числе: за счет средств федерального бюджета 286,9 млн. рублей
-------------	---

2022 год	374,7 млн.рублей, в том числе: за счет средств федерального бюджета 372,2 млн. рублей
-------------	---

Региональный проект «Успех каждого ребенка»

Целевые показатели в 2020 году



Доля детей в возрасте от 5 до 18 лет, охваченных дополнительным образованием – 75 %



Число детей, охваченных деятельностью детских технопарков «Кванториум» (мобильных технопарков «Кванториум») и других проектов, направленных на обеспечение доступности дополнительных общеобразовательных программ естественнонаучной и технической направленностей, соответствующих приоритетным направлениям технологического развития Российской Федерации – 4800 чел.



Число участников открытых онлайн-уроков, реализуемых с учетом опыта цикла открытых уроков «Проектория», «Уроки настоящего» или иных аналогичных по возможностям, функциям и результатам проектов, направленных на раннюю профориентацию – 2,8 тыс. чел.



Число детей, получивших рекомендации по построению индивидуального учебного плана в соответствии с выбранными профессиональными компетенциями (профессиональными областями деятельности), в том числе по итогам участия в проекте «Билет в будущее» – 0,72 тыс. чел.

Основные результаты в 2020 году

-0028 млн. чел. Приняли участие в открытых онлайн – уроках, реализуемых с учетом опыта цикла открытых уроков «Проектория», «Уроки настоящего» или иных аналогичных по возможностям, функциям и результатам проектов, направленных на раннюю профориентацию

В 37 общеобразовательных организациях, расположенных в сельской местности обновлена материально-техническая база для занятий физической культурой и спортом

**2020
год**

54,1 млн.рублей,
в том числе:
за счет средств федерального
бюджета 29,6 млн. рублей

**2021
год**

64,7 млн.рублей,
в том числе:
за счет средств федерального
бюджета 29,6 млн. рублей

**2022
год**

65,6 млн.рублей,
в том числе:
за счет средств федерального
бюджета 30 млн. рублей

Региональный проект «Поддержка семей, имеющих детей»

Целевые показатели в 2020 году

Основной результат в 2020 году



Количество услуг психолого-педагогической, методической и консультативной помощи родителям (законным представителям) детей, а также гражданам, желающим принять на воспитание в свои семьи детей, оставшихся без попечения родителей, в том числе с привлечением некоммерческих организаций (далее - НКО), нарастающим итогом с 2019 года - 0,0055 млн. ед.



Доля граждан, положительно оценивших качество услуг психолого-педагогической, методической и консультативной помощи, от общего числа обратившихся за получением услуги - 55 %



Оказано не менее 0,0055 миллионов услуг психолого-педагогической, методической и консультативной помощи родителям (законным представителям) детей, а также гражданам, желающим принять на воспитание в свои семьи детей, оставшихся без попечения родителей, в том числе с привлечением некоммерческих организаций (далее – НКО) и иных организаций, в том числе государственных и муниципальных

2020
год

1,125 млн.рублей

2021
год

1,125 млн.рублей

2022
год

1,125 млн.рублей

Региональный проект «Цифровая образовательная среда»

Целевые показатели в 2020 году



Доля образовательных организаций, обеспеченных Интернет-соединением со скоростью соединения не менее 100 Мб/с - для образовательных организаций, расположенных в городах, 50 Мб/с - для образовательных организаций, расположенных в сельской местности и поселках городского типа, а также гарантированным Интернет-трафиком – 70%



Доля обучающихся по программам общего образования, дополнительного образования для детей и среднего профессионального образования, для которых формируется цифровой образовательный профиль и индивидуальный план обучения с использованием федеральной информационно-сервисной платформы цифровой образовательной среды, в общем числе обучающихся по указанным программам – 10%

Основной результат в 2020 году

Во всех муниципальных образованиях Республики Алтай внедрена целевая модель цифровой образовательной среды. Для не менее 7000 тыс. детей, обучающихся в общеобразовательных организациях, расположенных на территории Республики Алтай, проведен эксперимент по внедрению в образовательную программу современных цифровых технологий

2020
год 229 млн.рублей, в том числе:
за счет средств федерального
бюджета 223,7 млн. рублей


2021
год 3,8 млн.рублей

2022
год 3,8 млн.рублей

Региональный проект «Учитель будущего»

Целевые показатели в 2020 году

Доля учителей общеобразовательных организаций, вовлеченных в национальную систему профессионального роста педагогических работников – 5%



Доля педагогических работников, прошедших добровольную независимую оценку квалификации – 3%



Основной результат в 2020 году



Не менее 5% педагогических работников Республики Алтай системы общего, дополнительного и профессионального образования повысили уровень профессионального мастерства в форматах непрерывного образования

2020
год

1,5 млн.рублей,

2021
год

1,5 млн.рублей,

2022
год

66,5 млн.рублей, в том числе:
за счет средств федерального
бюджета 60,4 млн. рублей

Региональный проект «Молодые профессионалы (Повышение конкурентоспособности профессионального образования)»

Целевые показатели в 2020 году

Доля обучающихся, завершающих обучение в организациях, осуществляющих образовательную деятельность по образовательным программам среднего профессионального образования – 6%

Число мастерских, оснащенных современной материально-технической базой по одной из компетенций – 13 ед.

Основные результаты в 2020 году



Не менее 6 % обучающихся организаций, осуществляющих образовательную деятельность по образовательным программам среднего профессионального образования на территории Республики Алтай, проходят аттестацию с использованием механизма демонстрационного экзамена



В Республике Алтай создан и функционирует 1 центр опережающей профессиональной подготовки

2020
год

12,04 млн.рублей

2021
год

12,5 млн.рублей

2022
год

9,13 млн. рублей

Региональный проект «Социальная активность»

Целевые показатели в 2020 году

Доля студентов, вовлеченных в клубное студенческое движение - 30%

Доля граждан, вовлеченных в добровольческую деятельность – 16%

Доля молодежи, задействованной в мероприятиях по вовлечению в творческую деятельность - 33 %

Численность обучающихся, вовлеченных в деятельность общественных объединений на базе образовательных организаций общего образования, среднего и высшего профессионального образования, млн. человек накопительным итогом- 0,03 млн.чел.

Основные результаты в 2020 году

Создан центр подружки добровольчества (волонтерства), 160 координаторов добровольцев (волонтеров) прошли обучение на базе центра

2020
год

2,3 млн.рублей

2021
год

2,1 млн.рублей

2022
год

2,2 млн. рублей

Региональный проект «Культурная среда»

Целевые показатели в 2020 году



Количество созданных
(реконструированных) капитально
отремонтированных объектов
организации культуры – 8 ед.



Количество организаций культуры,
получивших современное
оборудование – 28 ед.

Основной результат в 2020 году

1 образовательное
учреждений в сфере
культуры будет
оснащено
музыкальными
инструментами,
оборудованием и
учебными материалами

2020
год

47,5 млн.рублей,
в том числе:
за счет средств федерального
бюджета 40,4 млн. рублей

2021
год

40,8 млн.рублей,
в том числе:
за счет средств федерального
бюджета 38,0 млн. рублей

2022
год

48,7 млн.рублей,
в том числе:
за счет средств федерального
бюджета 45,0 млн. рублей

Региональный проект «Комплексная система обращения с твердыми коммунальными отходами»

Целевые показатели в 2020 году

Доля твердых коммунальных отходов, направленных на утилизацию в общем объеме образованных твердых коммунальных отходов – 10 %

Доля твердых коммунальных отходов, направленных на обработку в общем объеме образованных твердых коммунальных отходов – 20%

Доля импорта оборудования для обработки и утилизации твердых коммунальных отходов – 30%

Основной результат в 2020 году

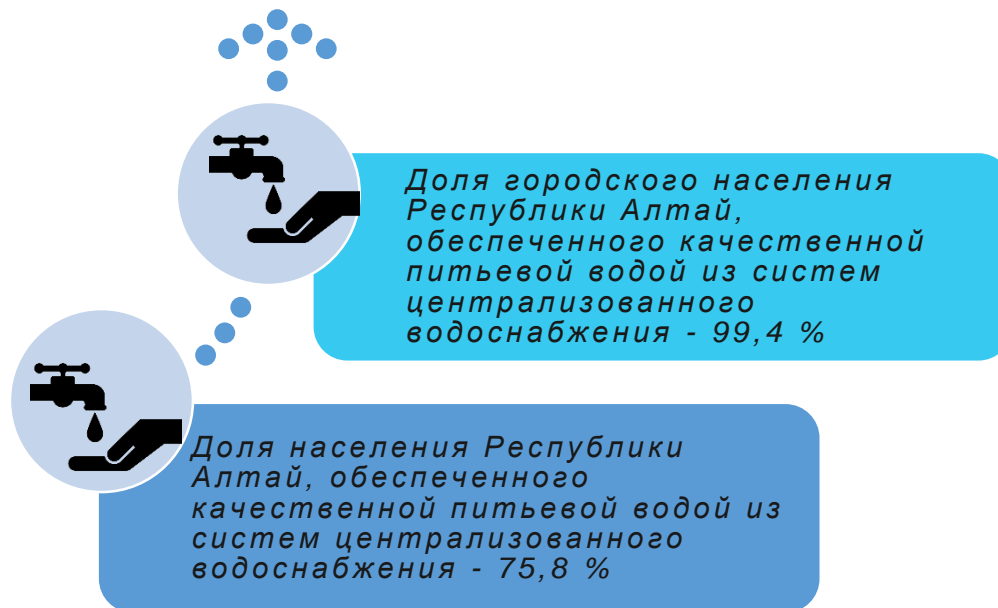
Разработана электронная модель территориальной схемы обращения с отходами, в том числе с твердыми коммунальными отходами – 1 шт.

2020
год

4,0 млн.рублей

Региональный проект «Чистая вода»

Целевые показатели в 2020 году



Основные результаты в 2020 году



Проведена оценка состояния 77% объектов централизованных систем водоснабжения в Республике Алтай на предмет соответствия установленным показателям качества и безопасности питьевого водоснабжения



Обеспечено качественной питьевой водой 89% городского населения.

2020
год

34,93 млн.рублей,
в том числе:
за счет средств федерального
бюджета 34,58 млн. рублей

2021
год

74,2 млн.рублей,
в том числе:
за счет средств федерального
бюджета 73,4 млн. рублей

2022
год

112,3 млн.рублей,
в том числе:
за счет средств федерального
бюджета 111,2 млн. рублей

Региональный проект «Сохранение лесов»

Целевые показатели в 2020 году

Основные результаты в 2020 году



Увеличена площадь лесовосстановления, повышено качество и эффективность работ по лесовосстановлению на лесных участках, переданных в аренду – 750 га

Сформирован запас лесных семян для лесовосстановления на всех участках, вырубленных и погибших лесных насаждений – 2950 кг

Оснащение специализированных учреждений лесопожарной техникой - 17

Оснащение специализированных учреждений лесохозяйственной техникой - 7

Увеличена площадь лесовосстановления, повышено качество и эффективность работ по лесовосстановлению на лесных участках переданных в аренду – 8127,6 тыс. рублей

Оснащение государственных учреждений специализированной лесопожарной техникой и оборудованием для проведения комплекса мероприятий по охране лесов от пожаров – 51971,0 тыс. рублей

Сформирован запас лесных семян для лесовосстановления на всех участках вырубленных и погибших лесных насаждений – 563,0 тыс. рублей

Оснащение государственных учреждений специализированной лесохозяйственной техникой и оборудованием для проведения комплекса мероприятий по лесовосстановлению и лесоразведению – 7049,3 тыс. рублей

2020
год

67,7 млн.рублей,
в том числе:
за счет средств федерального
бюджета 67,7 млн. рублей

2021
год

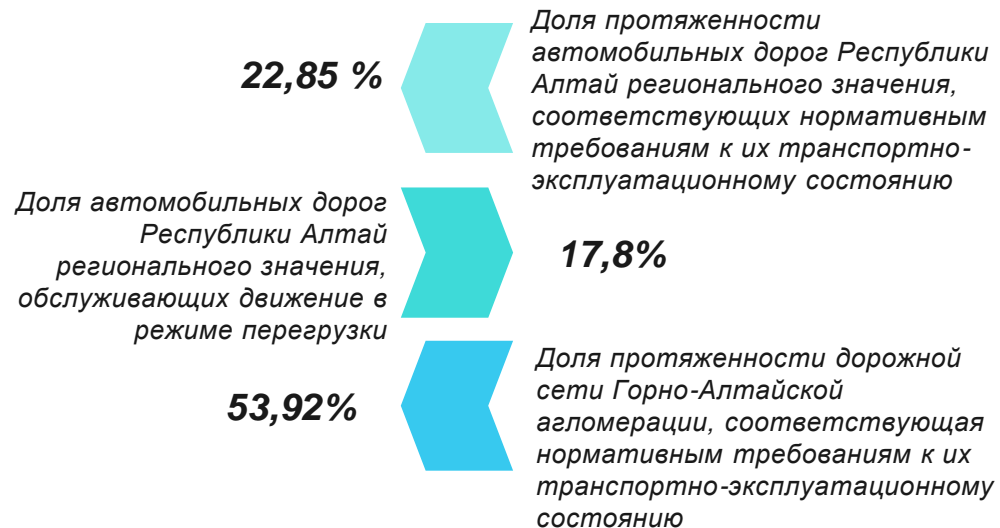
58,1 млн.рублей,
в том числе:
за счет средств федерального
бюджета 58,1 млн. рублей

2022
год

46,7 млн.рублей,
в том числе:
за счет средств федерального
бюджета 46,7 млн. рублей

Региональный проект «Дорожная сеть»

Целевые показатели в 2020 году



Основной результат в 2020 году



На сети автомобильных дорог Республики Алтай общего пользования федерального и регионального значения, дорожной сети Горно-Алтайской агломераций выполнены дорожные работы в целях приведения в нормативное состояние, снижения уровня перегрузки и ликвидации мест концентрации дорожно-транспортных происшествий
- 1 усл. шт

**2020
год** 1450,8 млн.рублей,
в том числе:
за счет средств федерального бюджета 130,0 млн. рублей

**2021
год** 2602,1 млн.рублей,
в том числе:
за счет средств федерального бюджета 130,0 млн. рублей

**2022
год** 2727,8 млн.рублей,
в том числе:
за счет средств федерального бюджета 0,0 млн. рублей

Региональный проект «Общесистемные меры развития дорожного хозяйства»

Целевые показатели в 2020 году

Доля контрактов на осуществление дорожной деятельности в рамках национального проекта, предусматривающих использование новых технологий и материалов, включенных в Реестр новых и наилучших технологий, материалов и технологических решений повторного применения, % в общем объеме новых государственных контрактов на выполнение работ по капитальному ремонту, ремонту и содержанию автомобильных дорог

Доля контрактов на осуществление дорожной деятельности, предусматривающих выполнение работ на принципах контракта жизненного цикла, предусматривающего объединение в один контракт различных видов дорожных работ, % в общем объеме новых государственных контрактов на выполнение работ по капитальному ремонту, ремонту и содержанию автомобильных дорог

Основной результат в 2020 году

Подготовка к размещению с 2021 года автоматических пунктов весогабаритного контроля транспортных средств на автомобильных дорогах регионального или межмуниципального, местного значения

2020
год 80,0 млн.рублей

Региональный проект «Формирование комфортной городской среды»

Целевые показатели в 2020 году



Реализованы мероприятия по благоустройству, предусмотренные государственными (муниципальными) программами формирования современной городской среды (количество обустроенных дворовых территорий, накопительным итогом начиная с 2019 г – 20 ед.



Реализованы мероприятия по благоустройству, предусмотренные государственными (муниципальными) программами формирования современной городской среды (количество обустроенных общественных пространств), не менее тыс. ед. накопительным итогом начиная с 2019 г – 8 ед.



Доля граждан, принявших участие в решении вопросов развития городской среды от общего количества граждан в возрасте от 14 лет, проживающих в муниципальных образованиях, на территории которых реализуются проекты по созданию комфортной городской среды – 12 %

Основной результат в 2020 году



Реализовано 28 мероприятия по благоустройству мест массового отдыха населения (городских парков), общественных территорий (набережные, центральные площади, парки и др.) муниципальных образований, предусмотренных государственными (муниципальными) программами формирования современной городской среды

2020
год

0,659 млн.рублей,
в том числе:
за счет средств федерального
бюджета 0,0 млн. рублей

2021
год


0,659 млн.рублей,
в том числе:
за счет средств федерального
бюджета 0,0 млн. рублей

Региональный проект «Обеспечение устойчивого сокращения непригодного для проживания жилищного фонда»

Целевые показатели в 2020 году



Количество квадратных метров, расселенного аварийного жилищного фонда – 715,4 кв. метров



Количество граждан расселенных из аварийного жилищного фонда – 17 чел.

2020
год

0,025 млн.рублей

2021
год

0,025 млн.рублей

2022
год

1,425 млн.рублей

Региональный проект «Расширение доступа субъектов малого и среднего предпринимательства к финансовой поддержке, в том числе к льготному финансированию»

Целевые показатели в 2020 году

Основные результаты в 2020 году

*Количество выданных микрозаймов
Микрокредитной компанией, некоммерческой
организацией «Фонд поддержки малого и среднего
предпринимательства Республики Алтай» - 531 ед.,
нарастающим итогом*

*Обеспечен объем финансовой
поддержки, оказанной субъектам
малого и среднего
предпринимательства, при
гарантийной поддержке
региональными гарантийными
организациями - 60432,24 тыс.
рублей*

*Предоставлены субсидии из федерального
бюджета органам государственной власти
субъектов Российской Федерации на исполнение
расходных обязательств, предусматривающих
создание и (или) развитие государственных МФО,
а также субсидии государственным МФО на
субсидирование ставки вознаграждения по
микрозаймам субъектов МСП, в размере – 2300
тыс. рублей*

**2020
год**

2,32 млн.рублей,
в том числе:
за счет средств федерального
бюджета 2,3 млн. рублей

**2021
год**

5,1 млн.рублей,
в том числе:
за счет средств федерального
бюджета 5,05 млн. рублей

Региональный проект «Акселерация субъектов малого и среднего предпринимательства»

Целевые показатели в 2020 году



Количество субъектов МСП и самозанятых граждан, получивших поддержку – 2,5410 тыс. ед., нарастающим итогом



Количество субъектов МСП, выведенных на экспорт при поддержке центров (агентств) координации поддержки экспортно-ориентированных субъектов МСП – 7 ед., нарастающим итогом

Основные результаты в 2020 году



Организовано оказание комплекса услуг, сервисов и мер поддержки субъектам МСП в Республике Алтай в Центре «Мой бизнес», в том числе финансовых услуг, консультационной и образовательной поддержки, поддержки по созданию и модернизации производства, социального предпринимательства и в таких сферах, как благоустройство городской среды и сельской местности, экология, женское предпринимательство, а также услуг АО «Корпорация «МСП» и АО «Российский экспортный центр» - 4%



Обеспечен доступ субъектов МСП к экспортной поддержке в Республике Алтай, в том числе с привлечением торгово-промышленной палаты Республики Алтай и административно-территориальных образований. Количество субъектов МСП, выведенных на экспорт при поддержке ЦПЭ, 7 ед. (нарастающим итогом)

**2020
год**

19,5 млн.рублей,
в том числе:
за счет средств федерального
бюджета 19,2 млн. рублей

**2021
год**


29,8 млн.рублей,
в том числе:
за счет средств федерального
бюджета 29,5 млн. рублей

**2022
год**

30,2 млн.рублей,
в том числе:
за счет средств федерального
бюджета 29,6 млн. рублей

Региональный проект «Создание системы поддержки фермеров и развитие сельской кооперации»

Целевые показатели в 2020 году



Количество вовлеченных в субъекты МСП, осуществляющие деятельность в сфере сельского хозяйства, в том числе за счет средств государственной поддержки, в рамках федерального проекта «Создание системы поддержки фермеров и развития сельской кооперации» - 76 чел.



Количество работников, зарегистрированных в Пенсионном фонде Российской Федерации, Фонде социального страхования Российской Федерации, принятых крестьянскими (фермерскими) хозяйствами в году получения грантов «Агростартап» - 22 чел.

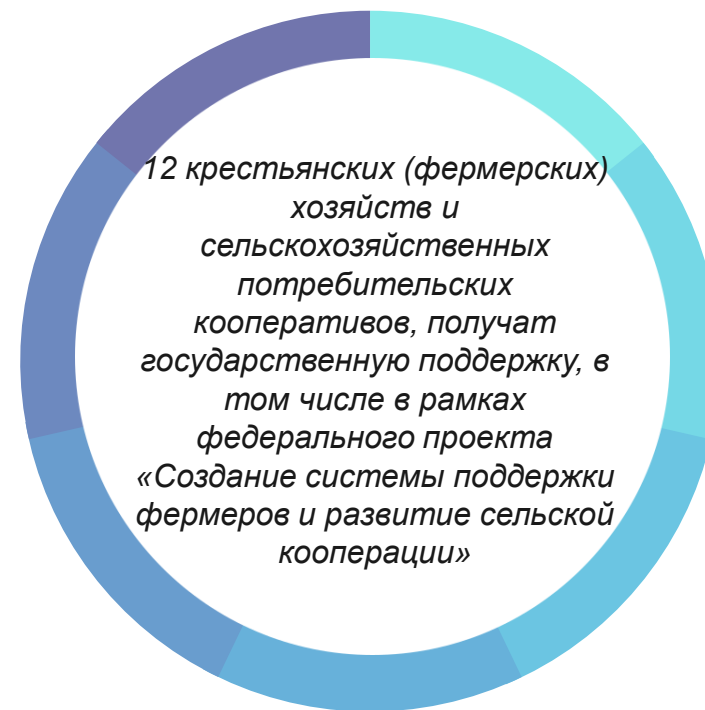


Количество принятых членов сельскохозяйственных потребительских кооперативов (кроме кредитных) из числа субъектов МСП, включая личных подсобных хозяйств и крестьянских (фермерских) хозяйств, в году предоставления государственной поддержки – 42 ед.



Количество вновь созданных субъектов малого и среднего предпринимательства в сельском хозяйстве, включая крестьянские (фермерские) хозяйства и сельскохозяйственные потребительские кооперативы – 12 ед.

Основной результат в 2020 году



2020
год

43,3 млн.рублей,
в том числе:
за счет средств федерального
бюджета 42,8 млн. рублей

2021
год

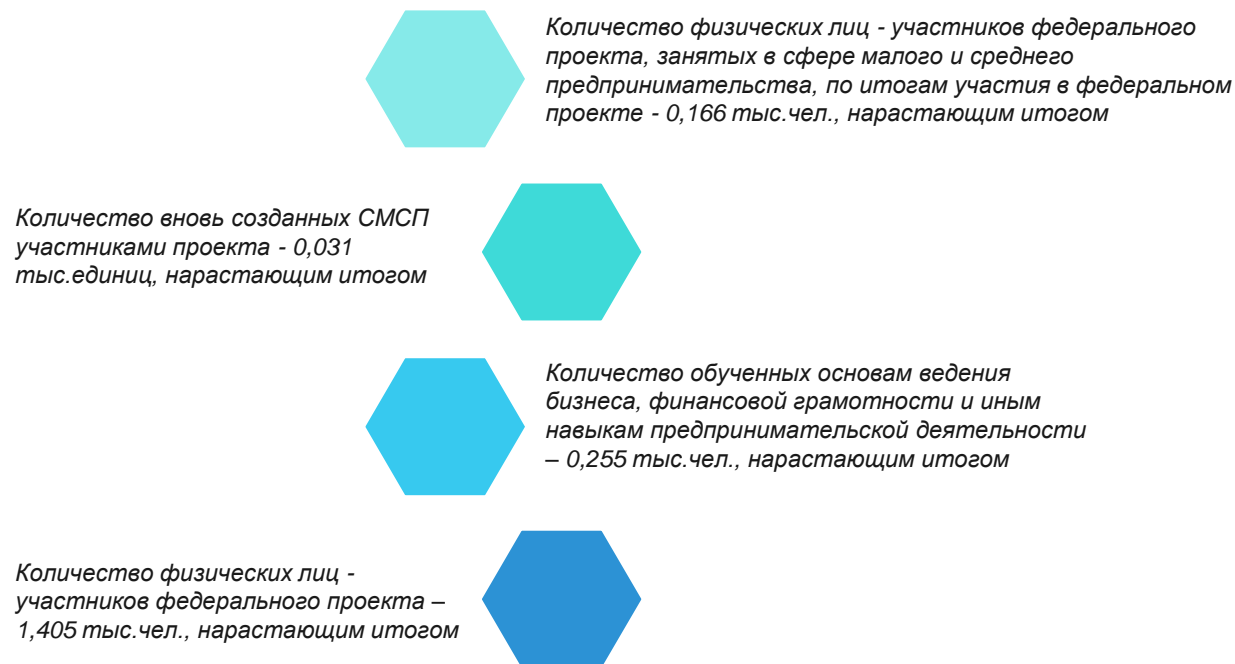
21,5 млн.рублей,
в том числе:
за счет средств федерального
бюджета 21,3 млн. рублей

2022
год

36,6 млн.рублей,
в том числе:
за счет средств федерального
бюджета 36,2 млн. рублей

Региональный проект «Популяризация предпринимательства»

Целевые показатели в 2020 году



Основной результат в 2020 году

Реализована в Республике Алтай комплексная программа по вовлечению в предпринимательскую деятельность и содействие созданию собственного бизнеса для каждой целевой группы, включая поддержку создания сообществ начинающих предпринимателей и развитие института наставничества - 31 ед.

2020
год

0,819 млн.рублей,
в том числе:
за счет средств федерального
бюджета 0,811 млн. рублей

2021
год

0,819 млн.рублей,
в том числе:
за счет средств федерального
бюджета 0,811 млн. рублей

2022
год

1,3 млн.рублей,
в том числе:
за счет средств федерального
бюджета 1,29 млн. рублей

Региональный проект «Цифровые технологии»

Целевой показатель в 2020 году

*Увеличение затрат на создание
сквозных технологий – 150 %*



Основной результат в 2020 году

*Обеспечение информирования
региональных компаний,
разрабатывающих и внедряющих
цифровые технологии,
продукты, сервисы и
платформенные решения, а
также научных и
исследовательских организаций о
предусмотренных мерах
поддержки на федеральном уровне
– 1 усл. ед.*

Региональный проект «Информационная инфраструктура»

Целевые показатели в 2020 году

Доля медицинских организаций государственной собственности субъекта Российской Федерации и муниципальной собственности (за исключением фельдшерско-акушерских пунктов), подключенных к сети «Интернет» – 100%

Доля фельдшерско-акушерских пунктов государственной собственности субъекта Российской Федерации и муниципальной собственности, подключенных к сети «Интернет» – 40%

Доля образовательных организаций государственной собственности субъекта РФ и муниципальной собственности, реализующих образовательные программы общего образования и/или среднего профессионального образования, подключенных к сети «Интернет» – 40%

Доля органов власти субъекта Российской Федерации, органов местного самоуправления, подключенных к сети «Интернет» - 40 %

Основной результат в 2020 году

Оказание услуг по подключению к сети передачи данных, обеспечивающей доступ к единой сети передачи данных и (или) к сети «Интернет», и по передаче данных при осуществлении доступа к этой сети фельдшерским и фельдшерско-акушерским пунктам, государственным (муниципальным) образовательным организациям, реализующим программы общего образования и (или) среднего профессионального образования, органам государственной власти, органам местного самоуправления, территориальным избирательным комиссиям и избирательным комиссиям Республики Алтай, пожарным частям и пожарным постам, участковым пунктам полиции, территориальным органам Росгвардии и подразделениям (органам) войск национальной гвардии, в том числе в которых проходят службу лица, имеющие специальные звания полиции – 156 шт.

2020
год

0,15 млн.рублей,

2021
год

0,11 млн.рублей,

Региональный проект «Кадры для цифровой экономики»

Целевые показатели в 2020 году

Количество выпускников системы профессионального образования с ключевыми компетенциями цифровой экономики - 0,377 тыс. человек



Количество специалистов прошедших обучение по компетенциям цифровой экономики в рамках дополнительного образования 0,6 тыс. человек

2020
год

0,18 млн.рублей

2021
год

0,15 млн.рублей

Основной результат в 2020 году



Обеспечение подготовки работающих специалистов, включая руководителей и сотрудников исполнительных органов государственной власти Республики Алтай и органов местного самоуправления Республики Алтай компетенциям и технологиям, востребованным в условиях цифровой экономики сотрудников – 1 усл. ед.

Региональный проект «Информационная безопасность»

Целевые показатели в 2020 году

*Средний срок простоя
информационных систем
органов власти субъекта РФ
и местного самоуправления в
результате компьютерных
атак – 24 часа*

*Стоимостная доля закупаемого и
(или) арендуемого органами
исполнительной власти субъекта
РФ, органами местного
самоуправления отечественного
программного обеспечения – 70%*

Основной результат в 2020 году



*Обеспечение
информационной
безопасности компонентов
инфраструктуры
электронного
Правительства
Республики Алтай
1 усл. ед.*

2020
год

0,9 млн.рублей

2021
год

0,9 млн.рублей

Региональный проект «Цифровые государственное управление»

Целевые показатели в 2020 году



Доля взаимодействий граждан и коммерческих организаций с государственными (муниципальными) органами и бюджетными учреждениями осуществляемые в цифровом виде – 30%



Доля внутриведомственного и межведомственного юридически значимого электронного документооборота органов власти субъекта РФ и местного самоуправления и организаций государственной собственности субъекта РФ и муниципальной собственности – 10%



Доля приоритетных государственных услуг и сервисов, оказываемых органами власти субъекта РФ и местного самоуправления и организациями государственной собственности субъекта РФ и муниципальной собственности, соответствующих целевой модели цифровой трансформации (предоставление без необходимости личного посещения государственных органов и иных организаций, с применением реестровой модели, онлайн (в автоматическом режиме), проактивно) – 15%

Основной результат в 2020 году

Подготовка к внедрению в 2021 году платформы юридически значимого электронного документооборота и ее сервисов в деятельность исполнительных органов государственной власти и органов местного самоуправления Республики Алтай, а также подведомственных им учреждений

2020
год

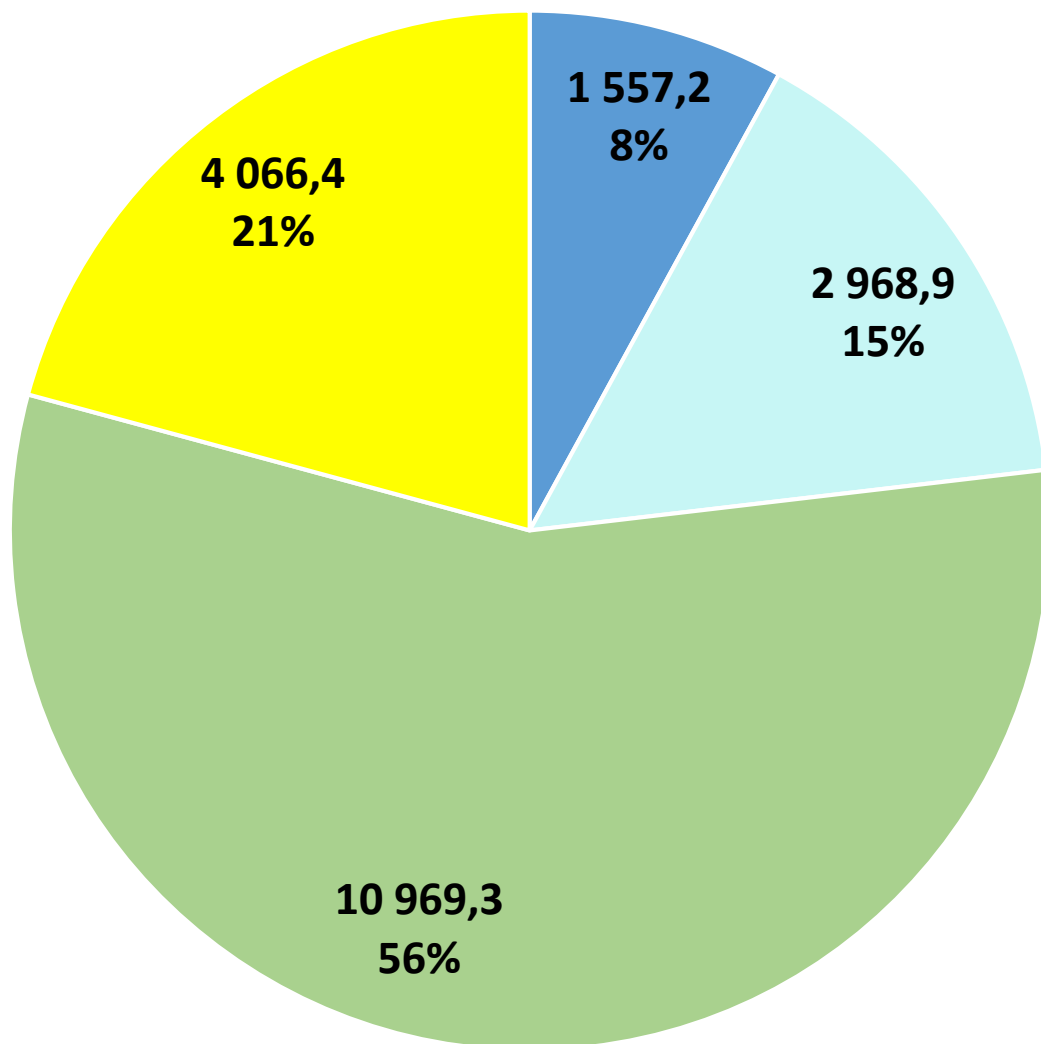
2,4 млн.рублей

2021
год

2,2 млн.рублей

СТРУКТУРА ПРОГРАММНОГО БЮДЖЕТА В 2020 ГОДУ

(млн. рублей, доля в программных расходах)



15 ГОСУДАРСТВЕННЫХ ПРОГРАММ – 4 НАПРАВЛЕНИЯ

- Результативное управление территориями с учетом принципов "зеленой" экономики (2 программы)
- Развитие и модернизация транспортной и инженерной инфраструктуры (4 программы)
- Развитие человеческого капитала (5 программ)
- Совершенствование государственных механизмов управления экономикой, экологией и социальной сферой Республики Алтай (4 программы)

Млн. рублей

**Меры социальной
поддержки
отдельных
категорий граждан**

Наименование меры социальной поддержки	2020 год	2021 год	2022 год
Поддержка детей-сирот	388,9	323,1	323,6
Поддержка семей с детьми	839,5	908,0	1 023,1
Поддержка ветеранов труда РА	42,7	42,7	42,7
Поддержка реабилитированных лиц и лиц, признанных пострадавшими от политических репрессий	4,3	4,3	4,3
Поддержка ветеранов труда и труженников тыла	118,3	118,3	118,3
Поддержка специалистов в сельской местности	206,5	206,5	206,5
Поддержка безработных граждан	248,0	248,4	248,8
Обеспечение жильем ветеранов, инвалидов, молодых семей и специалистов на селе	30,6	27,5	30,8
ЖКУ отдельным категориям граждан	283,7	283,7	284,0
Обеспечение лекарственными препаратами отдельных категорий граждан	171,1	171,2	171,0
Поддержка других категорий граждан	75,9	66,3	66,8
Всего:	2409,6	2 400,1	2 520,0

РАСХОДЫ НА РЕАЛИЗАЦИЮ ГП РА

Расходы на ГП РА,
млн. руб.:

2020

2021

2022

19 561,7

19 642,3

19 765,1

Доля в расходах РБ:

95,3 %

95,7 %

93,2 %

Формирование современной городской среды

12,2

0,7

Реализация государственной национальной политики

39,1

30,6

30,3

Комплексные меры профилактики правонарушений и защита населения и...

276,2

252,7

210,3

Повышение качества водоснабжения РА

34,9

74,2

112,4

Управление государственными финансами

2 955,3

2 847,2

3 072,9

Развитие здравоохранения

2 960,6

2 365,5

1 586,4

Развитие физической культуры и спорта

184,3

288,2

191,1

Развитие культуры

351,9

316,3

324,5

Развитие образования

4 795,8

4 316,1

4 279,1

Обеспечение экологической безопасности и улучшение состояния...

795,8

573,3

638,6

Обеспечение социальной защищенности и занятости населения

2 676,7

2 602,0

2 718,5

Развитие экономического потенциала и предпринимательства

768,8

1 240,1

334,6

Комплексное развитие сельских территорий

82,4

83,5

89,9

Развитие жилищно-коммунального и транспортного комплекса

2 839,3

3 954,9

4 113,3

Развитие сельского хозяйства и регулирование рынков сельскохозяйственной...

788,4

697,1

714,8

**ГП РА «Развитие
сельского хозяйства
и регулирование рынков
сельскохозяйственной продукции,
сырья и продовольствия»**
(постановление Правительства РА от 28.09.2012 N 242)



ЦЕЛЬ:
Обеспечение устойчивого
функционирования
агропромышленного
комплекса РА

2020 год
788 419,2 тыс. рублей



2021 год
697 071,1 тыс. рублей



2022 год
714 781,6 тыс. рублей



Основные целевые показатели	Единица измерения	2018 год (факт)	2019 год (оценка)	2020 год (прогноз)	2021 год (прогноз)	2022 год (прогноз)
 Индекс производства продукции сельского хозяйства в хозяйствах всех категорий (в сопоставимых ценах)	в % к предыдущем у году	100,2	100,8	100,3	100,89	101,2
 Индекс физического объема инвестиций в основной капитал сельского хозяйства	в % к предыдущем у году	109,9	101,2	101,4	101,4	101,5
 Рентабельность сельскохозяйственных организаций (с учетом субсидий)	%	18,39	14,5	15,0	15,5	16,0
 Среднемесячная заработная плата работников сельского хозяйства (без субъектов МСП)	рублей	15 923,3	13 120	16 401,1	16 819,4	17 254,4

**ГП РА «Развитие
жилищно-коммунального
и транспортного комплекса»**
(постановление Правительства РА
от 28.09.2012 № 243)



ЦЕЛЬ:
Развитие жилищно-
коммунального и
транспортного комплекса

2020 год
2 839 322,7 тыс. рублей



2021 год
3 954 867,3 тыс. рублей



2022 год
4 113 265,8 тыс. рублей



Основные целевые показатели	Единица измерения	2018 год (факт)	2019 год (оценка)	2020 год (прогноз)	2021 год (прогноз)	2022 год (прогноз)
 Обеспеченность жильем населения Республики Алтай	кв. метров на 1 человека	21,1	21,7	22,3	22,3	22,3
 Доля протяженности автомобильных дорог общего пользования регионального значения, не отвечающих нормативным требованиям, в общей протяженности автомобильных дорог общего пользования регионального значения	%	80,6	79,6	77,2	72,8	63,8
 Удельный вес введенной общей площади жилых домов по отношению к общей площади жилищного фонда к предыдущему году	%	2,4	2,8	2,8	2,8	2,8
 Снижение средней стоимости 1 кв.м. жилья на первичном рынке, с учетом индекса дефлятора на соответствующий год по виду экономической деятельности "строительство" (к уровню 2012 года)	%	26,6	20	20	20	20

ГП РА «Комплексное развитие сельских территорий» (проект)



ЦЕЛЬ:
Комплексное развитие
сельских территорий РА

2020 год
82 408,1 тыс. рублей



2021 год
83 484,0 тыс. рублей



2022 год
89 946,0 тыс. рублей



Основные целевые показатели

Единица
измерения

2018 год
(факт)

2019 год
(оценка)

2020 год
(прогноз)

2021 год
(прогноз)

2022 год
(прогноз)



Доля сельского населения в общей
численности населения РА

%

70,8

70,81

70,82

70,83

70,84



Соотношение среднемесячных
располагаемых ресурсов сельского и
городского домохозяйств

%

89

89,1

89,2

89,3

89,4



Доля общей площади
благоустроенных жилых помещений

%

28,9

28,9

28,9

28,9

28,9

**ГП РА «Развитие
экономического потенциала и
предпринимательства»**
(постановление Правительства РА
от 29.06.2018 № 201)



ЦЕЛЬ:
Развитие экономического
потенциала и
предпринимательства на
территории РА

2020 год
768 772,5 тыс. рублей



2021 год
1 240 143,0 тыс. рублей



2022 год
334 645,6 тыс. рублей



Основные целевые показатели	Единица измерения	2018 год (факт)	2019 год (оценка)	2020 год (прогноз)	2021 год (прогноз)	2022 год (прогноз)
 Объем инвестиций в основной капитал (за исключением бюджетных средств) в расчете на душу населения	тыс. рублей	48,3	49,3	49,8	50,3	50,8
 Численность занятых в сфере МСП, включая индивидуальных предпринимателей	тыс. человек	25	27	29	30	31
 Уровень удовлетворенности граждан качеством предоставления государственных и муниципальных услуг	%	98	90	90,5	90,5	91
 Общий туристический поток	тыс. человек	2115	2200	2235,6	2300	2350

ГП РА «Обеспечение социальной защищенности и занятости населения»

(постановление Правительства РА от 17.08.2018 № 268)



ЦЕЛЬ:
Повышение уровня и качества жизни граждан, нуждающихся в социальной поддержке, снижение социального неравенства и содействие занятости населения

2020 год
2 676 656,8 тыс. рублей







2021 год
2 601 971,6 тыс. рублей



2022 год
2 718 467,6 тыс. рублей



Основные целевые показатели	Единица измерения	2018 год (факт)	2019 год (оценка)	2020 год (прогноз)	2021 год (прогноз)	2022 год (прогноз)
 Доля граждан, получивших социальные услуги в организациях социального обслуживания РА, в общем числе обратившихся граждан	%	100	100	100	100	100
 Численность высокопроизводительных рабочих мест (в сфере предоставления социальных услуг)	тыс. человек	0,05	0,05	0,05	0,05	0,05
 Доля населения с денежными доходами ниже региональной величины прожиточного минимума	%	23,8	23,8	22,3	21,4	21,4
 Уровень регистрируемой безработицы (на конец года)	тыс. человек	2115	2200	2235,6	2300	2350

ГП РА «Обеспечение экологической безопасности и улучшение состояния окружающей среды»
(постановление Правительства РА от 13.09.2017 N 228)



ЦЕЛЬ:
Обеспечение потребностей населения в природных ресурсах, сохранение экологического баланса и благоприятной окружающей среды

2020 год
795 763,1 тыс. рублей



2021 год
573 313,8 тыс. рублей



2022 год
638 584,9 тыс. рублей



Основные целевые показатели	Единица измерения	2018 год (факт)	2019 год (оценка)	2020 год (прогноз)	2021 год (прогноз)	2022 год (прогноз)
 Объем выбросов вредных (загрязняющих) веществ в атмосферный воздух от всех источников	тыс. тонн	29,9	29,8	29,7	29,5	29,4
 Лесистость территории	%	44,3	44,3	44,3	44,3	44,3
 Общий предотвращенный ущерб от негативного воздействия вод (с 2007 года с нарастающим итогом)	млн. рублей	1359,0	2925,7	3548,1	4170,5	4792,9
 Процент охвата населения механизированной системой очистки, организационной региональным оператором в сфере обращения с отходами	%	100	100	100	100	100

ГП РА «Развитие образования» (постановление Правительства РА от 05.07.2018 № 213)



ЦЕЛЬ:
Повышение доступности
качественного образования,
соответствующего
требованиям
инновационного развития
экономики и современным
потребностям общества

2020 год
4 795 768,8 тыс. рублей



2021 год
4 316 111,8 тыс. рублей



2022 год
4 279 050,4 тыс. рублей



Основные целевые показатели	Единица измерения	2018 год (факт)	2019 год (оценка)	2020 год (прогноз)	2021 год (прогноз)	2022 год (прогноз)
 Удельный вес населения в возрасте 5 - 18 лет, охваченного образованием, в общей численности населения в возрасте 5 - 18 лет	%	96,0	96,0	96,0	96,0	96,0
 Доля обучающихся, занимающихся в государственных (муниципальных) общеобразовательных организациях, занимающихся в одну смену, в общей численности обучающихся в государственных (муниципальных) общеобразовательных организациях	%	77	77,0	79,0	86,0	88,0
 Удельный вес детей в возрасте от 5 до 18 лет, получающих услуги по дополнительному образованию в организациях различной организационно-правовой формы и формы собственности	%	71,0	73,0	75,0	76,0	77,0
 Количество научно-исследовательских работ, проводимых в рамках региональных конкурсов	Ед.	21	21	21	21	21

ГП РА «Развитие культуры»
(постановление Правительства РА
от 01.10.2018 № 308)



ЦЕЛЬ:
Развитие
культуры в РА и сохранение
историко-культурного
наследия

2020 год
351 882,8 тыс. рублей







2021 год
316 335,7 тыс. рублей



2022 год
324 539,4 тыс. рублей



Основные целевые показатели	Единица измерения	2018 год (факт)	2019 год (оценка)	2020 год (прогноз)	2021 год (прогноз)	2022 год (прогноз)
 Удовлетворенность населения качеством предоставляемых услуг в сфере культуры (культурного обслуживания)	%	86,7	87	87,5	88	88,5
 Удельный вес населения, участвующего в культурно-досуговых мероприятиях, проводимых государственными (муниципальными) организациями культуры, и в работе любительских объединений, от общей численности населения	%	67	68	68,5	69	69,5
 Отношение средней заработной платы работников учреждений культуры к среднемесячной начисленной заработной плате наемных работников в организациях, у индивидуальных предпринимателей и физических лиц (среднемесячному доходу от трудовой деятельности) в РА	%	100,9	100	100	100	100
 Доля зданий учреждений культурно-досугового типа в сельской местности, находящихся в неудовлетворительном состоянии, от общего количества зданий учреждений культурно-досугового типа в сельской местности	%	36,4	35	34	33	32

ГП РА «Развитие физической культуры и спорта»
(постановление Правительства РА от 12.04.2018 № 105)



ЦЕЛЬ:
Развитие
физической
культуры и спорта

2020 год
184 307,9 тыс. рублей



2021 год
288 234,0 тыс. рублей



2022 год
191 147,6 тыс. рублей



Основные целевые показатели	Единица измерения	2018 год (факт)	2019 год (оценка)	2020 год (прогноз)	2021 год (прогноз)	2022 год (прогноз)
 Доля населения Республики Алтай, систематически занимающихся физической культурой и спортом, в общей численности населения Республики Алтай в возрасте 3-79 лет	%	37,4	40,3	42,6	45,2	48
 Уровень обеспеченности населения спортивными сооружениями, исходя из единовременной пропускной способности объектов спорта	%	44,4	53,6	53,7	54	54,3

ГП РА «Развитие здравоохранения»

(постановление Правительства РА от 03.08.2018 № 247)



ЦЕЛЬ:
Повышение доступности,
качества и эффективности
медицинской помощи
населению Республики
Алтай

2020 год
2 960 645,8 тыс. рублей



2021 год
2 365 465,8 тыс. рублей



2022 год
1 586 377,0 тыс. рублей



Основные целевые показатели	Единица измерения	2018 год (факт)	2019 год (оценка)	2020 год (прогноз)	2021 год (прогноз)	2022 год (прогноз)
 Младенческая смертность	на 1 тыс. родившихся живыми	8,2	9,0	8,8	8,55	8,3
 Смертность от болезней системы кровообращения	на 100 тыс. населения	421,3	378,3	366,1	353,8	341,5
 Смертность от дорожно-транспортных происшествий	на 100 тыс. населения	11,9	11,9	11,8	11,7	11,6
 Смертность от туберкулеза	на 100 тыс. населения	6,9	12,9	12,7	12,7	12,6

**ГП РА «Управление
государственными финансами»**
(постановление Правительства РА
от 30.07.2018 № 244)



ЦЕЛЬ:
Проведение эффективной
государственной политики в
области управления
государственными
финансами в РА

2020 год
2 955 284,4 тыс. рублей



2021 год
2 847 224,8 тыс. рублей



2022 год
3 022 925,5 тыс. рублей



Основные целевые показатели	Единица измерения	2018 год (факт)	2019 год (оценка)	2020 год (прогноз)	2021 год (прогноз)	2022 год (прогноз)
 Динамика налоговых и неналоговых доходов консолидированного бюджета Республики Алтай	% к предыдущем у году .	117,3	102,6	102,6	102,6	102,6
 Эффективность выравнивания бюджетной обеспеченности муниципальных образований в Республике Алтай	не более, раз	1,03	1,03	1,03	1,03	1,03
 Отношение объема государственного долга Республики Алтай по состоянию на 1 января года, следующего за отчетным финансовым годом, к общему годовому объему доходов республиканского бюджета Республики Алтай, без учета объема безвозмездных поступлений в отчетном финансовом году	%	38,5	40,3	39,3	38,3	37,3
 Наличие координационного органа по реализации мероприятий, направленных на повышение уровня финансовой грамотности в Республике Алтай	да-1/нет-0	1	1	1	1	1

ГП РА «Повышение качества водоснабжения в РА»
(постановление Правительства РА от 13.09.2019 № 263)



ЦЕЛЬ:
Повышение качества
питьевой воды

2020 год
34 927,8 тыс. рублей



2021 год
74 157,6 тыс. рублей



2022 год
112 351,9 тыс. рублей



Основные целевые показатели

**Единица
измерения**

**2018
год (факт)**

**2019 год
(оценка)**

**2020 год
(прогноз)**

**2021 год
(прогноз)**

**2022 год
(прогноз)**

Доля населения Республики Алтай,
обеспеченного качественной питьевой водой из
систем централизованного водоснабжения

%

-

75,5

75,8

76,6

78,2

Доля городского населения Республики Алтай,
обеспеченного качественной питьевой водой из
систем центрального водоснабжения

%

-

99,4

99,4

99,4

99,6

ГП РА «Комплексные меры профилактики правонарушений и защита населения и территории Республики Алтай от чрезвычайных ситуаций»

(постановление Правительства РА от 28.10.2016 № 313)



ЦЕЛЬ:
Комплексные меры профилактики правонарушений и защита населения и территории РА от чрезвычайных ситуаций

2020 год
276 217,4 тыс. рублей



2021 год
252 654,2 тыс. рублей



2022 год
210 297,6 тыс. рублей



Основные целевые показатели	Единица измерения	2018 год (факт)	2019 год (оценка)	2020 год (прогноз)	2021 год (прогноз)	2022 год (прогноз)
 Соотношение количества правонарушений, связанных с нарушением ПДД, экстремизмом и терроризмом, незаконным оборотом наркотических средств, жестоким обращением и насилием над детьми к уровню 2015 г.	%	243,3	81	77	74	74
 Уровень коррупции в РА, по результатам социологического опроса граждан	%	13,2	16,6	16,6	14,6	14,6
 Количество деструктивных событий (количество чрезвычайных ситуаций, пожаров, происшествий на водных объектах)	тыс. единиц	0,297	0,329	0,322	0,317	0,317
 Количество населения, погибшего, травмированного и пострадавшего при чрезвычайных ситуациях, пожарах, происшествиях на водных объектах	тыс. единиц	0,047	0,04	0,038	0,036	0,036

ГП РА «Реализация государственной национальной политики»

(постановление Правительства РА
от 03.08.2018 № 246)



ЦЕЛЬ:
Создание условий
для укрепления общероссийского
гражданского самосознания
и духовной общности
многонационального народа РФ
(российской нации), гармонизации
национальных и межнациональных
(межэтнических) отношений,
сохранения и развития этнокультурного
многообразия народов России в РА

2020 год
39 104,3 тыс. рублей



2021 год
30 642,4 тыс. рублей



2022 год
30 263,5 тыс. рублей



Основные целевые показатели

Единица
измерения

2018 год
(факт)

2019 год
(оценка)

2020 год
(прогноз)

2021 год
(прогноз)

2022 год
(прогноз)



Доля граждан, положительно оценивающих
состояние межнациональных отношений, в общей
численности граждан Российской Федерации в
Республике Алтай

%.

87,6

87,7

87,8

88

88,2



Доля граждан из числа коренных малочисленных народов,
удовлетворенных качеством реализуемых мероприятий, направленных
на поддержку экономического и социального развития коренных
малочисленных народов, в общем количестве опрошенных лиц,
относящихся к коренным малочисленным народам

%

-

30,0

30,5

31

31,5



Доля граждан, подтверждающих отсутствие в свой
адрес дискриминации по признакам национальности,
языка, религии, в общем количестве опрошенных
граждан

%

86

86,5

87

87,5

88

ГП РА «Формирование современной городской среды» (постановление Правительства РА от 29.08.2017 № 217)





ЦЕЛЬ:
Повышение уровня благоустройства территорий муниципальных образований в РА

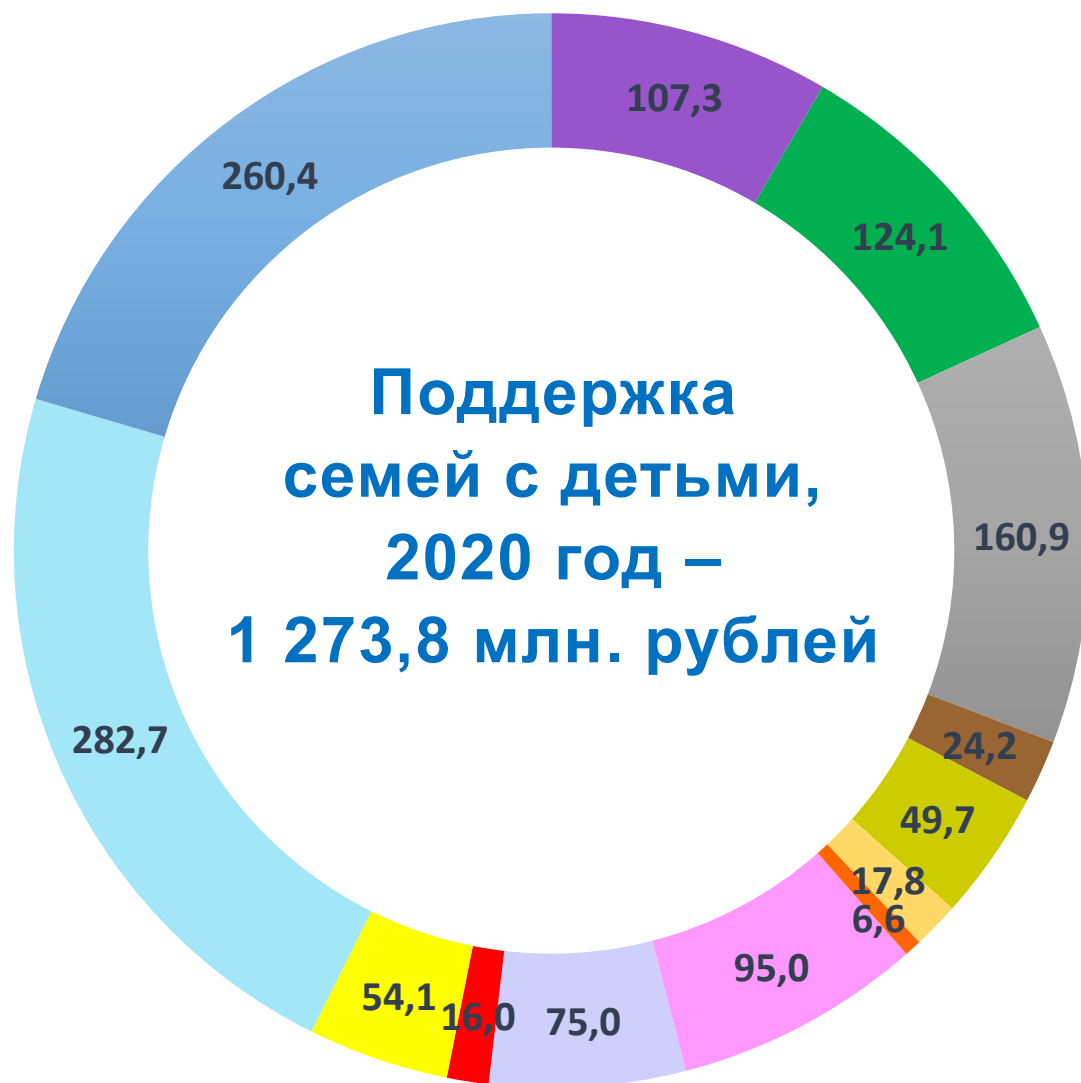
2020 год
12 213,2 тыс. рублей



2021 год
659,0 тыс. рублей



Основные целевые показатели	Единица измерения	2018 год (факт)	2019 год (оценка)	2020 год (прогноз)	2021 год (прогноз)	2022 год (прогноз)
 Количество благоустроенных дворовых территорий	ед.	12	9	11	57	57
 Количество благоустроенных общественных территорий	ед.	3	14	3	62	70
 Площадь благоустроенных муниципальных территорий общего пользования	тыс. кв.м	152,5	55,8	12	247,2	279,1
 Реализованы мероприятия по цифровизации городского хозяйства по стандарту "Умный город"	да-1/нет-0	1	1	1	1	1



- Меры социальной поддержки детей-сирот, обучающихся в образовательных организациях
- Жилье детям-сиротам, в т.ч. ремонт жилья, оплата коммунальных услуг и налогов по специальному жилищному фонду)
- Выплаты опекунам и приемным родителям, в т.ч. дополнительные гарантии
- Питание учащихся из малообеспеченных семей
- Компенсация части родительской платы за детсад
- Жилье молодым семьям, в т.ч. проживающих в сельской местности
- Пособия беременной жене военнослужащего
- Выплата ежемесячного пособия на ребенка
- Предоставление меры социальной поддержки многодетным семьям
- Региональный материнский капитал
- Отдых и оздоровление детей
- Пособия по беременности и родам, по уходу за ребенком до 1,5 лет неработающим гражданам
- Выплаты в связи с рождением (усыновлением) первого ребенка

СОДЕЙСТВИЕ ПОВЫШЕНИЮ ФИНАНСОВОЙ ГРАМОТНОСТИ НАСЕЛЕНИЯ

С 2012 года на территории республики в рамках подпрограммы государственной программы Республики Алтай «Управление государственными финансами» проводятся мероприятия, направленные на повышение финансовой грамотности населения Республики Алтай.

Цель подпрограммы - повышение финансовой грамотности граждан, содействие формированию у граждан сознательного финансового поведения, обоснованных решений и ответственного отношения к личным финансам, повышение эффективности в сфере защиты прав потребителей финансовых услуг.

«Основы финансово грамотного поведения» - это сочетание финансовых знаний, установок, норм и практических навыков, необходимых для принятия успешных и ответственных решений на финансовом рынке и являющихся результатом целенаправленной деятельности по повышению финансовой грамотности

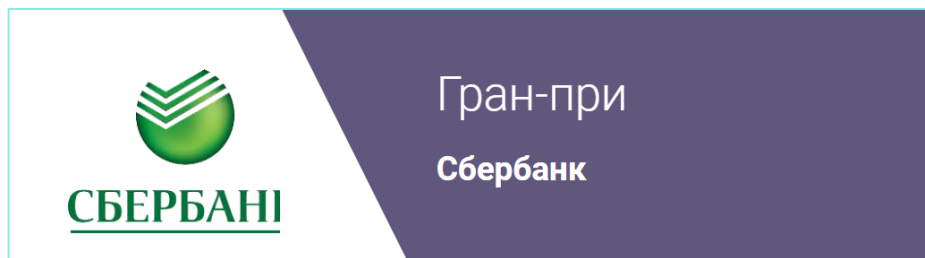
(Стратегия повышения финансовой грамотности в Российской Федерации на 2017 - 2023 годы утверждена распоряжением Правительства Российской Федерации от 25 сентября 2017 года № 2039-р)

С полной информацией о проводимых мероприятиях можно ознакомиться на сайте Министерства финансов РА (www.minfin-altai.ru) и Регионального центра финансовой грамотности (www.gasu.ru)



VII МЕЖРЕГИОНАЛЬНАЯ ПРЕМИЯ «ФИНАНСОВЫЙ ПРЕСТИЖ»

Премия проводится при поддержке проекта Минфина России
«Содействие повышению уровня финансовой грамотности населения и развитию
финансового образования»

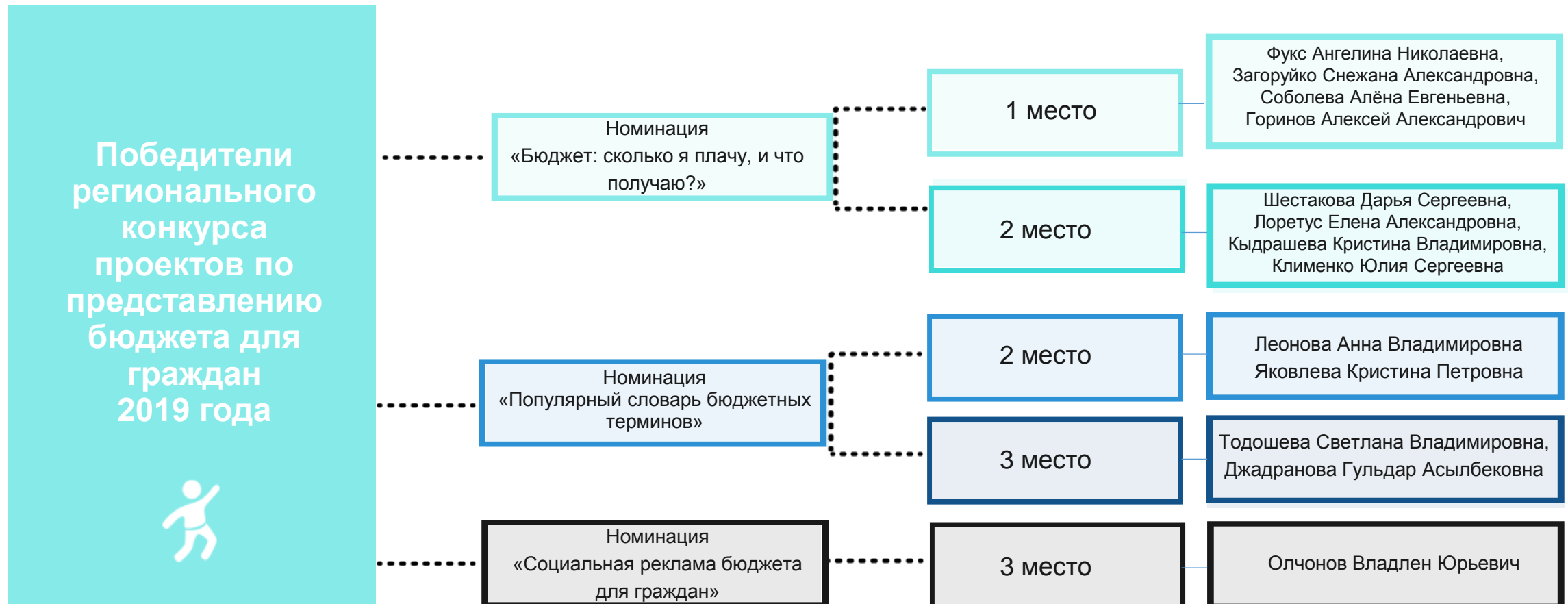


Подробнее с условиями и результатами Премии можно ознакомиться на официальном сайте в сети Интернет <http://финпрестиж.рф>



РЕГИОНАЛЬНЫЙ КОНКУРС ПРОЕКТОВ ПО ПРЕДСТАВЛЕНИЮ БЮДЖЕТА ДЛЯ ГРАЖДАН

Основная цель конкурса - выявление и распространение лучшей практики представления информации о бюджете в доступной для широких слоев населения форме



ИНИЦИАТИВНОЕ БЮДЖЕТИРОВАНИЕ

Проект «Инициативы граждан»

Этапы реализации

2 ЭТАП - КОНКУРСНЫЙ ОТБОР И ЗАКЛЮЧЕНИЕ СОГЛАШЕНИЙ

- 1 ШАГ – Конкурсный отбор инициативных проектов конкурсной комиссией. Конкурсная комиссия проводит отбор и оценку инициативных проектов, а затем формирует их рейтинг. Решение конкурсной комиссии оформляется протоколом;
- 2 ШАГ – Распределение бюджетных ассигнований. Организатор конкурса направляет решение участникам конкурсного отбора, размещает информацию об инициативных проектах, прошедших конкурсный отбор на официальном сайте, разрабатывает проект правового акта Правительства Республики Алтай о распределении субсидий из республиканского бюджета Республики Алтай местным бюджетам на реализацию инициативных проектов, прошедших конкурсный отбор;
- 3 ШАГ – Заключение между органом исполнительной власти Республики Алтай и администрацией муниципального образования соглашение о предоставлении субсидии на софинансирование инициативного проекта;
- 4 ШАГ – Сбор средств. Отбор подрядчиков. Обеспечение неденежного и денежного вкладов населения и спонсоров. Проведение закупочных процедур в соответствии с 44-ФЗ;
- 5 ШАГ – Предоставление субсидий. По результатам заключения муниципальных контрактов предоставляются субсидии муниципальным образованиям на реализацию инициативного проекта.

1 ЭТАП - ОПРЕДЕЛЕНИЕ ПРОЕКТОВ И ПОДГОТОВКА ДОКУМЕНТОВ

- 1 ШАГ – Проведение собрания населения инициативной группой и (или) органом местного самоуправления с целью выявления наиболее острой проблемы. Оформление протоколом решения собрания населения;
- 2 ШАГ – Подготовка инициативного проекта. Инициативная группа подготавливает документацию инициативного проекта и направляет ее в администрацию муниципального образования;
- 3 ШАГ – Проведение отбора инициативных проектов в муниципальном образовании. Отбор инициативных проектов, направляемых на конкурсный отбор, осуществляется либо на собрании граждан, либо путем проведения конкурсного отбора. Направление инициативного проекта, прошедшего конкурсный отбор, организатору конкурса;
- 4 ШАГ – Предварительное рассмотрение документации организатором конкурса. Проекты, прошедшие предварительное рассмотрение, направляются в конкурсную комиссию.



3 ЭТАП- РЕАЛИЗАЦИЯ ИНИЦИАТИВНОГО ПРОЕКТА

- 1 ШАГ – Реализация инициативного проекта, предоставление отчета о реализации инициативного проекта и об использовании выделенной субсидии в органы исполнительной власти Республики Алтай



Проект «Инициативы граждан» 2018



Детская игровая площадка в
парке отдыха в
с. Усть-Кан



Памятник павшим в Великой
Отечественной Войне
жителям с. Уймень



Обустройство территории
парка с устройством уличной
сцены в с. Онгудай



Создание спортивной
площадки в
с. Усть-Кумир

Проект «Инициативы граждан» 2019



Чемальское сельское поселение

Игровая площадка
в с. Чемал по
ул. Курортная



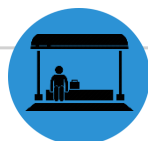
Черноануйское сельское поселение

Реконструкция и
благоустройство
парка Победы в
с. Черный Ануй



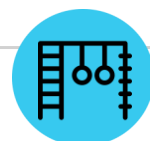
Бельтирское сельское поселение

Парковая зона в
с. Новый Бельтир



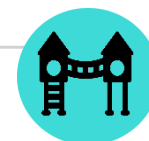
Усть-Канское сельское поселение

Установка
автобусных
павильонов



Майминское сельское поселение

Устройство
спортивно-
оздоровительной
площадки в
с. Майма



Яконурское сельское поселение

Создание и
обустройство
детской игровой
площадки в
с. Яконур



Турочакское сельское поселение

Строительство
спортивной
площадки
в с. Турочак



Противодействие коррупции

Уважаемые жители Республики Алтай, обращения о коррупционных правонарушениях рассматриваются в соответствии с Федеральным законом Российской Федерации от 25.05.2016 г. № 59-ФЗ «о порядке рассмотрения обращений граждан Российской Федерации», а также в рамках проведения ежеквартальных «прямых линий» с гражданами, по вопросам антикоррупционного просвещения и противодействия коррупции.

Обращаем внимание! Вы можете направить свое обращение в письменной форме в Министерство финансов Республики Алтай: обычной почтой по адресу: г. Горно-Алтайск, ул. Чаптынова, д. 24; по электронной почте на ava@minfin.gorny.ru; на официальном сайте Министерства финансов (www.minfin-altai.ru) в разделе «Обращения граждан»

РУБРИКА «ПОЛЕЗНО ЗНАТЬ»

Коррупция – служебным положением, дача взятки, получение взятки, злоупотребление полномочиями, коммерческий подкуп либо иное незаконное использование физическим лицом своего должностного положения вопреки законным интересам общества и государства в целях получения выгоды в виде денег, ценностей, иного имущества или услуг имущественного характера, иных имущественных прав для себя или для третьих лиц либо незаконное предоставление такой выгоды указанному лицу другими физическими лицами

Конфликт интересов - ситуация, при которой личная заинтересованность (прямая или косвенная) лица, замещающего должность, замещение которой предусматривает обязанность принимать меры по предотвращению и урегулированию конфликта интересов, влияет или может повлиять на надлежащее, объективное и беспристрастное исполнение им должностных (служебных) обязанностей (осуществление полномочий)

Личная заинтересованность - возможность получения доходов в виде денег, иного имущества, в том числе имущественных прав, услуг имущественного характера, результатов выполненных работ или каких-либо выгод (преимуществ) государственным служащим, и (или) состоящими с ним в близком родстве или свойстве лицами (родителями, супругами, детьми, братьями, сестрами, а также братьями, сестрами, родителями, детьми супругов и супругами детей), гражданами или организациями, с государственным служащим состоит в близком родстве или свойстве, связаны имущественными, корпоративными или иными близкими отношениями