



# БЮДЖЕТ ДЛЯ ГРАЖДАН



«Об исполнении  
республиканского  
бюджета Республики  
Алтай за 2017 год»





# Основные этапы бюджетного процесса





# Составление, внешняя проверка, рассмотрение и утверждение

## бюджетной отчетности (Глава 6. Закона Республики Алтай о бюджетном процессе в Республике Алтай)

3

- Бюджетная отчетность Республики Алтай составляется финансовым органом Республики Алтай на основании сводной бюджетной отчетности главных администраторов бюджетных средств, главных распорядителей бюджетных средств республиканского бюджета.

Составление  
бюджетной  
отчетности

Проведение внешней  
проверки годового  
отчета

- Правительство Республики Алтай представляет в Контрольно-счетную палату Республики Алтай годовой отчет об исполнении республиканского бюджета не позднее 15 апреля текущего года. Контрольно-счетная палата Республики Алтай в срок, не превышающий 1,5 месяца, проводит внешнюю проверку годового отчета об исполнении республиканского бюджета за отчетный финансовый год и готовит заключение на него на основании данных внешней проверки годовой бюджетной отчетности главных администраторов и главных распорядителей средств республиканского бюджета

- Годовой отчет об исполнении республиканского бюджета представляется Главой Республики Алтай, Председателем Правительства Республики Алтай в Государственное Собрание - Эл Курултай Республики Алтай не позднее 1 июня текущего года.
- Государственное Собрание - Эл Курултай Республики Алтай рассматривает годовой отчет об исполнении республиканского бюджета не позднее 1 месяца со дня его внесения в Государственное Собрание - Эл Курултай Республики Алтай.

Рассмотрение и  
утверждение отчета



# Основные характеристики исполнения республиканского бюджета Республики Алтай за 2017 год



**Общий объем доходов 15 513,2 млн.рублей**



**Межбюджетные трансферты, поступившие из  
федерального бюджета 12 107,4 млн.рублей**



**Общий объем расходов 15 249,6 млн.рублей**



**Профицит 263,6 млн. рублей**



## Результаты бюджетной политики, достигнутые в 2017 году

### В сфере повышения эффективности использования бюджетных средств:

- Обеспечена сбалансированность республиканского бюджета РА, бюджет в 2017 году исполнен с профицитом.
- Бюджет сформирован на основе 11 государственных программ РА, что означает приоритизацию расходов на достижение конкретных результатов развития республики. В **2017** году доля программных расходов составила **97,2 %**;
- Реализованы мероприятия по повышению эффективности использования бюджетных средств и увеличению поступлений налоговых и неналоговых доходов республиканского бюджета РА;
- Оптимизированы расходы республиканского бюджета РА за счет пересмотра структуры исполнительных органов государственной власти РА, оптимизации сети государственных учреждений по «дорожным картам», а также в результате организации работы по планированию и исполнению планов оптимизации в каждом ведомстве.

### В сфере финансовых взаимоотношений с муниципальными образованиями в РА:

- Обеспечено выравнивание бюджетной обеспеченности муниципальных образований, что оказало влияние на обеспечение сбалансированности местных бюджетов;
- Продолжена работа по повышению эффективности предоставления межбюджетных трансфертов местным бюджетам, включая установление показателей результативности целевых межбюджетных трансфертов местным бюджетам.

### В сфере управления государственным долгом РА:

- Уровень государственного долга РА и расходов на его обслуживание сохранен на безопасном уровне для республиканского бюджета.

### В сфере повышения уровня открытости и прозрачности бюджетных данных:

- Расширена практика вовлечения общества к обсуждению бюджетных вопросов: публичные слушания, общественный совет при Минфине РА, организация общественных обсуждений, продвижение в социальных сетях, организация онлайн - взаимодействия с гражданами.



# Результаты оценки качества управления региональными финансами

## Министерство финансов Российской Федерации Субъекты Российской Федерации с высоким качеством управления региональными финансами (в алфавитном порядке) **2010 год**

Субъект	Субъект	Субъект
Алтайский край	Оренбургская область	Республика Адыгея
Брянская область	Пермский край	<u>Республика Алтай</u>
Владимирская область	Республика Адыгея (Адыгея)	Республика Карелия
Волгоградская область	<u>Республика Алтай</u>	Республика Коми
Воронежская область	Республика Карелия	Ростовская область
г. Москва	Республика Коми	Тамбовская область
Калининградская область	Ростовская область	Ульяновская область
Краснодарский край		Ханты-Мансийский АО
Курганская область		Чувашская Республика
Липецкая область		Ямало-Ненецкий АО
Новгородская область		Ярославская область
Омская область		

## Министерство финансов Российской Федерации Субъекты Российской Федерации с высоким качеством управления региональными финансами (в алфавитном порядке) **2011 год**

Субъект	Субъект	Субъект
Алтайский край	Пермский край	Республика Адыгея
Брянская область	Республика Адыгея (Адыгея)	<u>Республика Алтай</u>
Владимирская область	Республика Башкортостан	Республика Башкортостан
Волгоградская область	Республика Коми	Республика Тыва
Воронежская область	Республика Тыва	Ростовская область
г. Москва	Ростовская область	Смоленская область
Калининградская область	Смоленская область	Ставропольский край
Краснодарский край	Ставропольский край	Челябинская область
Курганская область	Челябинская область	
Липецкая область	Тверская область	
Новгородская область	Челябинская область	
Омская область	Хабаровский край	

## Министерство финансов Российской Федерации Субъекты Российской Федерации с высоким качеством управления региональными финансами (в алфавитном порядке) **2012 год**

Субъект	Субъект	Субъект
Алтайский край	Пермский край	Республика Адыгея
Брянская область	Республика Адыгея (Адыгея)	<u>Республика Алтай</u>
Владимирская область	Республика Башкортостан	Республика Башкортостан
Волгоградская область	Республика Коми	Республика Тыва
Воронежская область	Республика Тыва	Ростовская область
г. Москва	Ростовская область	Смоленская область
Калининградская область	Смоленская область	Ставропольский край
Краснодарский край	Ставропольский край	Челябинская область
Курганская область	Челябинская область	
Липецкая область	Тверская область	
Новгородская область	Челябинская область	
Омская область	Хабаровский край	

## Министерство финансов Российской Федерации Субъекты Российской Федерации с высоким качеством управления региональными финансами (в алфавитном порядке) **2013 год**

Субъект	Субъект	Субъект
Алтайский край	Пермский край	Республика Адыгея
Брянская область	Республика Адыгея (Адыгея)	<u>Республика Алтай</u>
Владимирская область	Республика Башкортостан	Республика Башкортостан
Волгоградская область	Республика Коми	Республика Тыва
Воронежская область	Республика Тыва	Ростовская область
г. Москва	Ростовская область	Смоленская область
Калининградская область	Смоленская область	Ставропольский край
Краснодарский край	Ставропольский край	Челябинская область
Курганская область	Челябинская область	
Липецкая область	Тверская область	
Новгородская область	Челябинская область	
Омская область	Хабаровский край	

## Министерство финансов Российской Федерации Субъекты Российской Федерации с высоким качеством управления региональными финансами (в алфавитном порядке) **2014 год**

Субъект	Субъект	Субъект
Алтайский край	Пермский край	Республика Адыгея
Брянская область	Республика Адыгея (Адыгея)	<u>Республика Алтай</u>
Владимирская область	Республика Башкортостан	Республика Башкортостан
Волгоградская область	Республика Коми	Республика Тыва
Воронежская область	Республика Тыва	Ростовская область
г. Москва	Ростовская область	Смоленская область
Калининградская область	Смоленская область	Ставропольский край
Краснодарский край	Ставропольский край	Челябинская область
Курганская область	Челябинская область	
Липецкая область	Тверская область	
Новгородская область	Челябинская область	
Омская область	Хабаровский край	

## Министерство финансов Российской Федерации Субъекты Российской Федерации с высоким качеством управления региональными финансами (в алфавитном порядке) **2015 год**

Субъект	Субъект	Субъект
Алтайский край	Пермский край	Республика Адыгея
Брянская область	Республика Адыгея (Адыгея)	<u>Республика Алтай</u>
Владимирская область	Республика Башкортостан	Республика Башкортостан
Волгоградская область	Республика Коми	Республика Тыва
Воронежская область	Республика Тыва	Ростовская область
г. Москва	Ростовская область	Смоленская область
Калининградская область	Смоленская область	Ставропольский край
Краснодарский край	Ставропольский край	Челябинская область
Курганская область	Челябинская область	
Липецкая область	Тверская область	
Новгородская область	Челябинская область	
Омская область	Хабаровский край	

## Министерство финансов Российской Федерации Субъекты Российской Федерации с надлежащим качеством управления региональными финансами (в алфавитном порядке) **2016 год**

Субъект РФ	Субъект РФ	Субъект РФ
Амурская область <sup>1</sup>	Кировская область	Республика Татарстан <sup>1</sup>
Архангельская область <sup>2</sup>	Краснодарский край <sup>1</sup>	Республика Тыва
Астраханская область <sup>1,2</sup>	Красноярский край	Самарская область
Белгородская область	Курская область	Саратовская область <sup>2</sup>
Брянская область <sup>1</sup>	Ленинградская область	Свердловская область
Волгоградская область <sup>2</sup>	Магаданская область	Смоленская область <sup>1</sup>
г. Москва	Московская область <sup>2</sup>	Ставропольский край <sup>1</sup>
г. Санкт-Петербург <sup>2</sup>	Нижегородская область <sup>1</sup>	Тверская область <sup>2</sup>
г. Севастополь <sup>1</sup>	Пермский край <sup>1</sup>	Томская область <sup>1</sup>
Забайкальский край <sup>1</sup>	Приморский край	Тюменская область
Кабардино-Балкарская Республика <sup>2</sup>	<u>Республика Алтай</u>	Удмуртская Республика <sup>2</sup>
Калужская область <sup>1</sup>	Республика Калмыкия <sup>1,2</sup>	Ульяновская область <sup>1</sup>
Камчатский край	Республика Карелия <sup>2</sup>	Хабаровский край <sup>1</sup>
Карачаево-Черкесская Республика	Республика Коми <sup>1,2</sup>	Чеченская Республика <sup>1</sup>
Кемеровская область <sup>1,2</sup>	Республика Крым	Чукотский автономный округ

**Итого 45 регионов**  
(37 регионов в 2015 г., 46 регионов в 2014 г.)

- 1 - регионы, имеющие нарушения бюджетного законодательства Российской Федерации, не влекущие отнесение к 3 степени качества  
2 - регионы, нарушившие условия соглашения по предоставлению бюджетных кредитов из федерального бюджета бюджетам субъектов РФ

## МИНФИН РОССИИ ЕЖЕГОДНО ПРОВОДИТ ОЦЕНКУ ПО СЛЕДУЮЩИМ НАПРАВЛЕНИЯМ

(приказ от 03.12.2010 г. № 552):

- 1) БЮДЖЕТНОЕ ПЛАНИРОВАНИЕ;
  - 2) ИСПОЛНЕНИЕ БЮДЖЕТА;
  - 3) УПРАВЛЕНИЕ ГОСУДАРСТВЕННЫМ ДОЛГОМ;
  - 4) ФИНАНСОВЫЕ ВЗАИМООТНОШЕНИЯ С МУНИЦИПАЛЬНЫМИ ОБРАЗОВАНИЯМИ;
  - 5) УПРАВЛЕНИЕ ГОСУДАРСТВЕННОЙ СОБСТВЕННОСТЬЮ И ОКАЗАНИЕ ГОСУДАРСТВЕННЫХ УСЛУГ;
  - 6) ПРОЗРАЧНОСТЬ БЮДЖЕТНОГО ПРОЦЕССА;
  - 7) ИНДИКАТОРЫ, ХАРАКТЕРИЗУЮЩИЕ ВЫПОЛНЕНИЕ УКАЗОВ ПРЕЗИДЕНТА РФ
- ОТ 7 МАЯ 2012 ГОДА.



# Основные направления налоговой политики на 2017 - 2019 годы

**Цель: Увеличение налоговых доходов консолидированного бюджета РА**

**Дальнейшее совершенствование законодательства Республики Алтай о налогах и сборах с продолжением курса на создание благоприятных условий для развития предпринимательства, стимулирование инвестиционной привлекательности**

- Взаимодействие органов государственной власти Республики Алтай, органов местного самоуправления в Республике Алтай и территориальных органов федеральных органов государственной власти в Республике Алтай в целях повышения роли имущественных налогов в формировании консолидированного бюджета Республики Алтай;
- Вовлечение граждан в предпринимательскую деятельность, сокращение неформальной занятости;
- Проведение ежегодной оценки эффективности использования налоговых льгот, установленных законами РА. В случае выявления по результатам указанной оценки неэффективных налоговых льгот должна осуществляться подготовка предложений по их сокращению (отмене);
- Установление законом РА новой налоговой льготы по региональным налогам должно осуществляться с одновременной отменой одной или нескольких ранее установленных налоговых льгот с целью недопущения роста общего объема недополученных доходов консолидированного бюджета РА в результате действия налоговых льгот, установленных законами РА. Любая новая налоговая льгота должна устанавливаться на ограниченный период времени;
- Повышение уровня собираемости налогов посредством реализации мероприятий, направленных на сокращение задолженности по налогам и сборам в бюджеты бюджетной системы Российской Федерации;
- Реализация исполнительными органами государственной власти Республики Алтай мероприятий, направленных на увеличение налогового потенциала Республики Алтай.

**Сохранение налоговых условий для ведения бизнеса, совершенствование специальных налоговых режимов, направленных на поддержку малого предпринимательства**

- Мониторинг реализации Законов РА:
- от 23 ноября 2015 года № 71-РЗ «Об установлении налоговой ставки в размере 0 процентов для впервые зарегистрированных налогоплательщиков - индивидуальных предпринимателей при применении упрощенной и (или) патентной систем налогообложения на территории Республики Алтай», установившего «налоговые каникулы» для впервые зарегистрированных индивидуальных предпринимателей и осуществляющих виды предпринимательской деятельности в производственной, социальной и (или) научной сферах, а также в сфере бытовых услуг населению при применении упрощенной и (или) патентной систем налогообложения на территории Республики Алтай;
- от 16 ноября 2012 года № 58-РЗ «О патентной системе налогообложения на территории РА», которым введена в действие патентная система налогообложения для индивидуальных предпринимателей.
- Проведение подготовительных мероприятий по переходу к применению на территории Республики Алтай порядка определения налоговой базы по налогу на имущество физических лиц, исходя из кадастровой стоимости объектов налогообложения, включая проведение оценки финансово-экономических последствий для местных бюджетов в Республике Алтай, а также налогоплательщиков.



# **Основные направления бюджетной политики на 2017 - 2019 годы**

**Цель: Сохранение сбалансированности республиканского бюджета Республики Алтай в сложившихся экономических условиях**

**Повышение эффективности  
использования бюджетных средств**

- Расширение практики планирования бюджетных ассигнований республиканского бюджета РА, базирующейся на принципах результативного управления деятельностью исполнительных органов государственной власти Республики Алтай;
- Обеспечение контроля за соблюдением требований федерального бюджетного законодательства, включая особенности, связанные с предоставлением финансовой помощи из федерального бюджета;
- Повышение эффективности предоставления межбюджетных трансфертов местным бюджетам;
- Повышение качества и результативности контрольных мероприятий;
- Совершенствование мер, направленных на повышение открытости бюджетных данных.

**Проведение взвешенной  
долговой политики с  
соблюдением требований  
Бюджетного кодекса Российской  
Федерации**

- Сохранение уровня государственного долга Республики Алтай и расходов на его обслуживание на безопасном уровне для республиканского бюджета;
- Поэтапное снижение объема государственного долга Республики Алтай с целью достижения его объема до уровня, не превышающего 50 % общего объема доходов республиканского бюджета РА без учета безвозмездных поступлений.



## *Основные направления долговой политики на 2017 - 2019 годы*

### **Цель: Повышение эффективности управления государственным долгом Республики Алтай**

#### **Основные задачи долговой политики:**

- последовательное снижение объема государственного долга;
- оптимизация структуры государственного долга с целью минимизации стоимости его обслуживания, обеспечение поэтапного сокращения доли общего объема долговых обязательств по кредитам, полученным от кредитных организаций;
- своевременное и в полном объеме выполнение принятых обязательств по погашению и обслуживанию долговых обязательств Республики Алтай;
- соблюдение предельных ограничений, установленных бюджетным законодательством Российской Федерации в отношении объема государственного долга субъекта Российской Федерации и расходов на его обслуживание;
- обеспечение информационной открытости проводимой долговой политики Республики Алтай и доступности информации о государственном долге;
- выполнение условий заключенных Правительством Республики Алтай с Министерством финансов Российской Федерации соглашений о предоставлении бюджету Республики Алтай из федерального бюджета бюджетного кредита для частичного покрытия дефицита бюджета Республики Алтай в целях погашения долговых обязательств субъекта Российской Федерации в виде обязательств по бюджетным кредитам, государственным ценным бумагам субъекта Российской Федерации и кредитам, полученным субъектом Российской Федерации от кредитных организаций, иностранных банков и международных финансовых организаций, а также соглашения о мерах по повышению эффективности использования бюджетных средств и увеличению поступлений налоговых и неналоговых доходов бюджета Республики Алтай, заключенного Правительством Республики Алтай с Министерством финансов Российской Федерации в соответствии со статьей 130 Бюджетного кодекса Российской Федерации.



## Меры по минимизации основных бюджетных рисков

### Риск недоступления налоговых и неналоговых доходов консолидированного бюджета РА

- Разработка основных направлений налоговой политики РА;
- Осуществление мониторинга поступления налогов в республиканский бюджет РА в разрезе основных налогоплательщиков;
- Осуществление оценки эффективности использования налоговых льгот, установленных законами РА;
- Проведение инвентаризации имущества, находящегося в государственной собственности РА, выявление неиспользуемых основных фондов, закрепленных на праве оперативного управления за государственными учреждениями РА;
- Принятие мер по сокращению задолженности перед республиканским бюджетом РА по неналоговым доходам, администрируемых исполнительными органами государственной власти РА;
- Оказание методологической помощи органам местного самоуправления в РА в части принятия мер по увеличению налоговых и неналоговых доходов местных бюджетов в РА;
- Проведение органами местного самоуправления в РА мероприятий по выявлению собственников земельных участков и другого недвижимого имущества и привлечения их к налогообложению, содействие в оформлении прав собственности на земельные участки и имущество физическими лицами;
- Разработка и реализация плана мероприятий по увеличению имущественных налогов консолидированного бюджета РА.

### Риск принятия необеспеченных расходных обязательств и возникновения неэффективного использования средств бюджета

- Разработка основных направлений бюджетной политики РА;
- Мониторинг реализации Плана мероприятий по повышению эффективности использования бюджетных средств и увеличению поступлений налоговых и неналоговых доходов республиканского бюджета РА и муниципальных образований в РА;
- Мониторинг достижения целевых показателей оптимизации сети государственных учреждений на 2015 - 2018 годы, обеспечивающих треть средств, необходимых на повышение оплаты труда отдельных категорий работников бюджетной сферы;
- Контроль за недопущением образования просроченной кредиторской задолженности;
- Контроль расходов на оплату труда работников органов государственной власти РА;
- Своевременное распределение межбюджетных трансфертов;
- Предоставление мер социальной поддержки отдельным категориям граждан с учетом критериев нуждаемости;
- Оценка эффективности предоставления субсидий социально ориентированным некоммерческим организациям в РА;
- Установление государственных заданий исключительно в соответствии с ведомственными перечнями услуг (формируются на основе федеральных базовых перечней), определение объема финансового обеспечения госзаданий с учетом нормативов затрат на единицу услуги, организация контроля за выполнением показателей, установленных в госзаданиях;
- Установление правил нормирования в сфере закупок товаров, работ, услуг для нужд РА и контроль за их соблюдением.

### Риск увеличения долговой нагрузки республиканского бюджета РА

- Разработка основных направлений долговой политики РА на очередной финансовый год и плановый период;
- Постепенное снижение размера дефицита республиканского бюджета РА;
- Приостановление предоставления государственных гарантий РА;
- Обеспечение контроля за своевременным и полным возвратом бюджетных кредитов, предоставленных из республиканского бюджета бюджетам муниципальных образований;
- Проведение анализа объема и структуры долговых обязательств РА;
- Осуществление привлечения кредитных ресурсов в качестве источника финансирования дефицита республиканского бюджета РА по наиболее выгодным условиям их предоставления;
- Осуществление привлечения кредитных ресурсов в объеме, не превышающем потребность средств на погашение ранее осуществленных заимствований;
- Направление временно свободных остатков средств на счетах по учету средств республиканского бюджета РА на досрочное погашение долговых обязательств РА.





Показатель	Единица измерения	Отчет		Оценка	Прогноз		
		2015 год	2016 год	2017 год	2018 год	2019 год	2020 год
Численность населения региона (среднегодовая)	тыс. человек	214,4	216,1	217,8	219,6	221,3	222,8
Валовой региональный продукт	млрд. рублей	41,8	44,2	46,1	48,6	51,5	55,2
Индекс потребительских цен	% к декабрю пред. года	112,5	103,8	103,6	104,0	104,0	104,0
Уровень зарегистрированной безработицы	%	2,7	2,7	2,7	2,7	2,7	2,7
Среднемесячная заработная плата	рублей	22 903,0	25 083,0	26 250,0	28 035,0	29 521,0	31 174,0
Прожиточный минимум (в среднем на душу населения)	руб./мес.	9 435,0	9 539,0	9 911,0	10 327,0	10 740,0	11 170,0
Ввод жилья	тыс. кв. м	113,6	124,6	118	126	128	130

1 городской округ  
г. Горно-Алтайск - столица Республики Алтай.  
Расстояние от Горно-Алтайска до Москвы 3 641 км.  
10 муниципальных районов  
91 сельское поселение  
246 сельских населенных пунктов

Площадь территории республики – 92,9 тыс. кв. км. (0,5 % территории РФ), из них: земли сельскохозяйственных угодий - 28,2 %, леса – 40,5 %, водные пространства - 0,3 %, прочие земли - 31 %.

Территория Республики Алтай простирается более чем на 350 км. с севера на юг и 400 км. с востока на запад, с низкой горной зоны переходит в высокогорную, что вызывает существенные различия в природно-хозяйственном комплексе районов республики.



## Основные характеристики республиканского бюджета Республики Алтай на 2015-2019 годы, тыс. рублей

Показатели	Отчет				2018 год (план)	Темп роста к 2017 году (%)	2019 год (прогноз)	Темп роста к 2018 году (%)
	2015 год	2016 год	2017 год	Темп роста к 2016 году (%)				
ДОХОДЫ:	15 050 000,0	15 069 410,8	15 513 221,2	102,9	18 338 377,5	118,2	14 663 971,2	80,0
Налоговые и неналоговые доходы	2 762 706,8	3 101 178,0	3 343 318,8	107,8	3 641 066,9	108,9	3 429 629,2	94,2
Безвозмездные поступления	12 287 293,2	11 968 232,8	12 169 902,4	101,7	14 697 310,6	120,8	11 234 342,0	76,4
РАСХОДЫ	15 590 742,7	15 159 257,0	15 249 571,8	100,6	19 470 239,6	127,7	14 723 678,2	75,6
ДЕФИЦИТ / ПРОФИЦИТ	- 540 742,7	- 89 846,2	263 649,4	-	- 1 131 862,1	-	- 59 707,0	-



# Доходы республиканского бюджета Республики Алтай в динамике

тыс.рублей

Наименование показателя	2017 год (исполнено)	2018 год (план)	2019 год (прогноз)	2020 год (прогноз)
Доходы бюджета - Всего	15 513 221,2	16 219 679,6	14 663 971,2	14 206 112,1
НАЛОГОВЫЕ И НЕНАЛОГОВЫЕ ДОХОДЫ	3 343 318,8	3 238 180,3	3 429 629,2	3 568 355,0
в том числе:				
НАЛОГИ НА ПРИБЫЛЬ, ДОХОДЫ	2 202 092,0	2 060 565,0	2 144 159,0	2 232 127,0
НАЛОГИ НА ТОВАРЫ (РАБОТЫ, УСЛУГИ), РЕАЛИЗУЕМЫЕ НА ТЕРРИТОРИИ РОССИЙСКОЙ ФЕДЕРАЦИИ	635 677,6	698 647,5	734 563,4	756 746,5
НАЛОГИ НА ИМУЩЕСТВО	249 086,5	254 368,0	324 508,0	352 518,0
НАЛОГИ, СБОРЫ И РЕГУЛЯРНЫЕ ПЛАТЕЖИ ЗА ПОЛЬЗОВАНИЕ ПРИРОДНЫМИ РЕСУРСАМИ	2,2	4,0	4,0	4,0
ГОСУДАРСТВЕННАЯ ПОШЛИНА	19 650,4	23 747,8	24 902,1	25 647,8
ДОХОДЫ ОТ ИСПОЛЬЗОВАНИЯ ИМУЩЕСТВА, НАХОДЯЩЕГОСЯ В ГОСУДАРСТВЕННОЙ СОБСТВЕННОСТИ	16 472,5	12 721,2	12 707,7	12 690,2
ПЛАТЕЖИ ПРИ ПОЛЬЗОВАНИИ ПРИРОДНЫМИ РЕСУРСАМИ	37 866,5	27 063,7	28 144,9	28 363,0
ДОХОДЫ ОТ ОКАЗАНИЯ ПЛАТНЫХ УСЛУГ (РАБОТ) И КОМПЕНСАЦИИ ЗАТРАТ ГОСУДАРСТВА	8 181,4	8 349,7	8 142,8	7 911,6
ДОХОДЫ ОТ ПРОДАЖИ МАТЕРИАЛЬНЫХ И НЕМАТЕРИАЛЬНЫХ АКТИВОВ	929,2	-	-	-
АДМИНИСТРАТИВНЫЕ ПЛАТЕЖИ И СБОРЫ	190,0	200,0	200,0	200,0
ШТРАФЫ, САНКЦИИ, ВОЗМЕЩЕНИЕ УЩЕРБА	169 267,7	149 522,7	149 250,6	149 108,1
ПРОЧИЕ НЕНАЛОГОВЫЕ ДОХОДЫ	3 901,2	2 990,7	3 046,7	3 038,8
БЕЗВОЗМЕЗДНЫЕ ПОСТУПЛЕНИЯ	12 169 902,4	12 981 499,3	11 234 342,0	10 637 757,1
БЕЗВОЗМЕЗДНЫЕ ПОСТУПЛЕНИЯ ОТ ДРУГИХ БЮДЖЕТОВ БЮДЖЕТНОЙ СИСТЕМЫ РОССИЙСКОЙ ФЕДЕРАЦИИ	12 107 404,4	12 975 899,3	11 228 742,0	10 632 157,1
Дотации бюджетам бюджетной системы Российской Федерации	9 660 574,6	9 769 206,4	9 032 349,3	8 773 369,4
Субсидии бюджетам бюджетной системы Российской Федерации (межбюджетные субсидии)	1 193 926,2	2 167 748,7	995 098,6	771 854,1
Субвенции бюджетам бюджетной системы Российской Федерации	1 016 864,7	925 392,5	962 997,5	973 129,2
Иные межбюджетные трансферты	236 038,8	113 551,7	238 296,6	113 804,4
БЕЗВОЗМЕЗДНЫЕ ПОСТУПЛЕНИЯ ОТ ГОСУДАРСТВЕННЫХ (МУНИЦИПАЛЬНЫХ) ОРГАНИЗАЦИЙ	45 604,5	-	-	-
ПРОЧИЕ БЕЗВОЗМЕЗДНЫЕ ПОСТУПЛЕНИЯ	7 189,1	5 600,0	5 600,0	5 600,0



# Доходы республиканского бюджета Республики Алтай за 2017 год <sup>14</sup>

## (с указанием причин отклонений фактических значений от утвержденных) 1

тыс.рублей

Наименование показателя	План	Исполнено	Отклонение	% исполнения	Причины отклонений фактических значений от утвержденных
<b>Доходы бюджета, всего</b>	<b>16 030 931,95</b>	<b>15 513 221,24</b>	<b>-517 710,72</b>	<b>96,77</b>	
Налоги на прибыль, доходы	1 934 904,40	2 202 092,02	267 187,62	113,8	Рост налогооблагаемой базы. Перевыполнение плана за счет большего, чем планировалось, поступления налога от некоторых налогоплательщиков
Налоги на товары (работы, услуги, реализуемые на территории РФ	619 516,70	635 677,63	16 160,93	102,6	Поступление акцизов на прямогонный бензин зависит от ситуации в отрасли и в экономике в целом по Российской Федерации. Доходы от уплаты акцизов на крепкий алкоголь зачислялись в республиканский бюджет в 2017 году впервые. Прогноз поступлений рассчитан исходя из установленных Федеральным законом от 19.12.2016 г. № 415-ФЗ "О федеральном бюджете на 2017 год и на плановый период 2019 и 2020 годов" предельных объемов налоговых доходов от акцизов на алкогольную продукцию с объемной долей этилового спирта свыше 9 процентов, подлежащих зачислению в бюджеты субъектов Российской Федерации на 2017 год и нормативов распределения указанных доходов между бюджетами
Налоги на имущество	241 690,00	249 086,53	7 396,53	103,1	Неуплата налога в 2017 году в результате образовавшейся переплаты на 01.01.2017 г в связи с представлением уточненных налоговых деклараций с применением пониженной ставки. Возникновение прав на недвижимое имущество в 2017 году у ряда налогоплательщиков
Налоги, сборы и регулярные платежи за пользование природными ресурсами	2,00	2,22	0,22	111,2	Поступили сборы за пользование внутренними водными объектами сверх запланированных главным администратором доходов сумм
Государственная пошлина	16 187,50	18 485,85	2 298,35	114,2	Поступления планировались по данным главного администратора доходов с учетом изменений в законодательстве по государственной регистрации прав собственности на недвижимость. Перевыполнение связано с большим, чем планировалось, количеством обращений граждан в многофункциональные центры по указанному вопросу.
Доходы от использования имущества, находящегося в государственной и муниципальной собственности	766,60	872,26	105,66	113,7	Поступления выше прогнозируемого объема доходов в связи с увеличением объема
Платежи при использовании природными ресурсами	5 073,20	5 341,16	267,96	105,2	Поступления планировались по данным главного администратора исходя из динамики поступлений за предыдущие годы



# Доходы республиканского бюджета Республики Алтай за 2017 год (с указанием причин отклонений фактических значений от утвержденных) 2

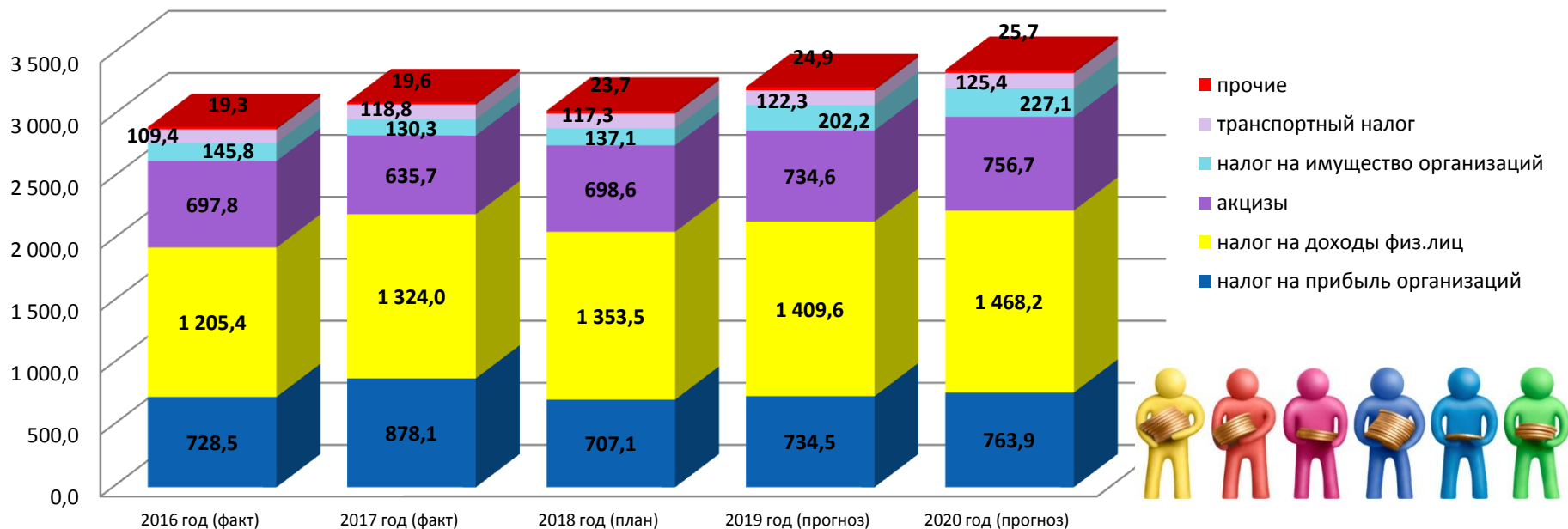
15

тыс.рублей

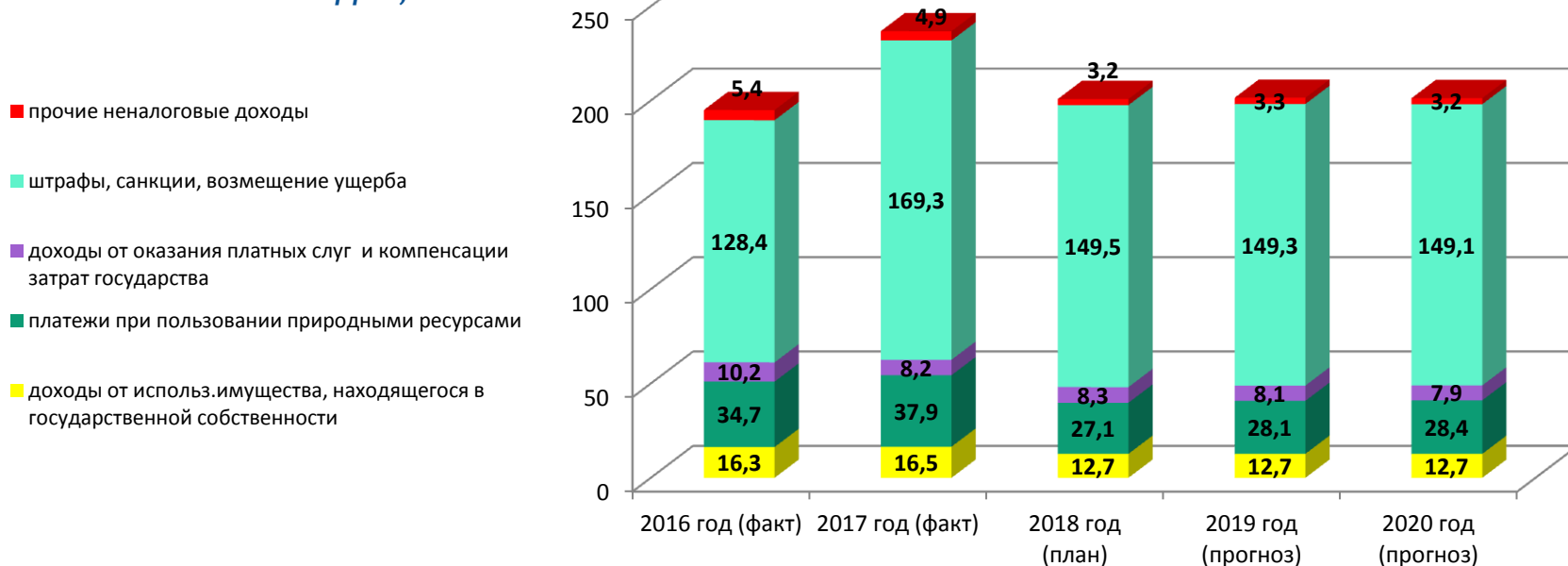
Наименование показателя	План	Исполнено	Отклонение	% исполнения	Причины отклонений фактических значений от утвержденных
Доходы от оказания платных услуг и компенсация затрат государства	2 922,00	4 816,51	1 894,51	164,8	Невозможность планирования сумм возмещения в бюджет, в связи с заключением договоров с сотрудниками на возмещение коммунальных услуг в течение 2017 года, восстановление дебиторской задолженности прошлых лет в доход республиканского бюджета, выявленной в результате проверки КСП РА. Возврат неправомерно полученных средств финансовой помощи гражданам, в связи с частичной или полной утратой имущества, в результате паводка в мае-июне 2014 г.
Административные платежи и сборы	200,00	190,00	-10,00	95,0	поступления меньше прогнозируемого объема доходов в связи с уменьшением объема оказанных услуг
Штрафы, санкции, возмещение ущерба	153 317,20	167 702,92	14 385,72	109,4	Поступления планировались по данным главного администратора доходов исходя из динамики прошлых лет. Перевыполнение плана связано с ростом начисленных по результатам проверок штрафов и их своевременной оплатой
Прочие неналоговые доходы	2 794,10	3 612,80	818,70	129,3	Возврат с федерального бюджета средств предоставления мер социальной поддержки педагогическим работникам за 2008-2009 г.г. для выплаты задолженности за твердое топливо. Перевыполнение плана связано с поступлением платы за разовое использование районов падения отделяющихся частей ракет при проведении в 2017 году запуска космического аппарата планировавшегося на 2016 год
БЕЗВОЗМЕЗДНЫЕ ПОСТУПЛЕНИЯ ОТ ДРУГИХ БЮДЖЕТОВ БЮДЖЕТНОЙ СИСТЕМЫ РОССИЙСКОЙ ФЕДЕРАЦИИ	11 783 695,97	10 947 647,65	-836 048,32	92,9	Нарушение подрядными организациями сроков исполнения и иных условий контрактов, повлекшее судебные процедуры. Неосвоенный остаток средств образовался в связи с арестом счетов подрядной организации АО «Сибмост». Администрацией г. Горно-Алтайска принято решение о расторжении контракта. Степень технической готовности 48,93%
БЕЗВОЗМЕЗДНЫЕ ПОСТУПЛЕНИЯ ОТ ГОСУДАРСТВЕННЫХ (МУНИЦИПАЛЬНЫХ) ОРГАНИЗАЦИЙ	41 039,45	35 188,35	-5 851,10	85,7	По КБК 20302040020000180 исполнение составило 85,74% от утвержденных денежных назначений, не исполнено в сумме 5851100,27 руб., - экономия сложилась в связи с переселением аварийного дома за счет внебюджетных средств в г. Горно-Алтайске. Денежные средства возвращены в Фонд содействия и реформирования ЖКХ 27.12.2017 года.



**СТРУКТУРА НАЛОГОВЫХ ДОХОДОВ РЕСПУБЛИКАНСКОГО БЮДЖЕТА РЕСПУБЛИКИ АЛТАЙ  
В 2016-2020 ГОДАХ, МЛН. РУБЛЕЙ**

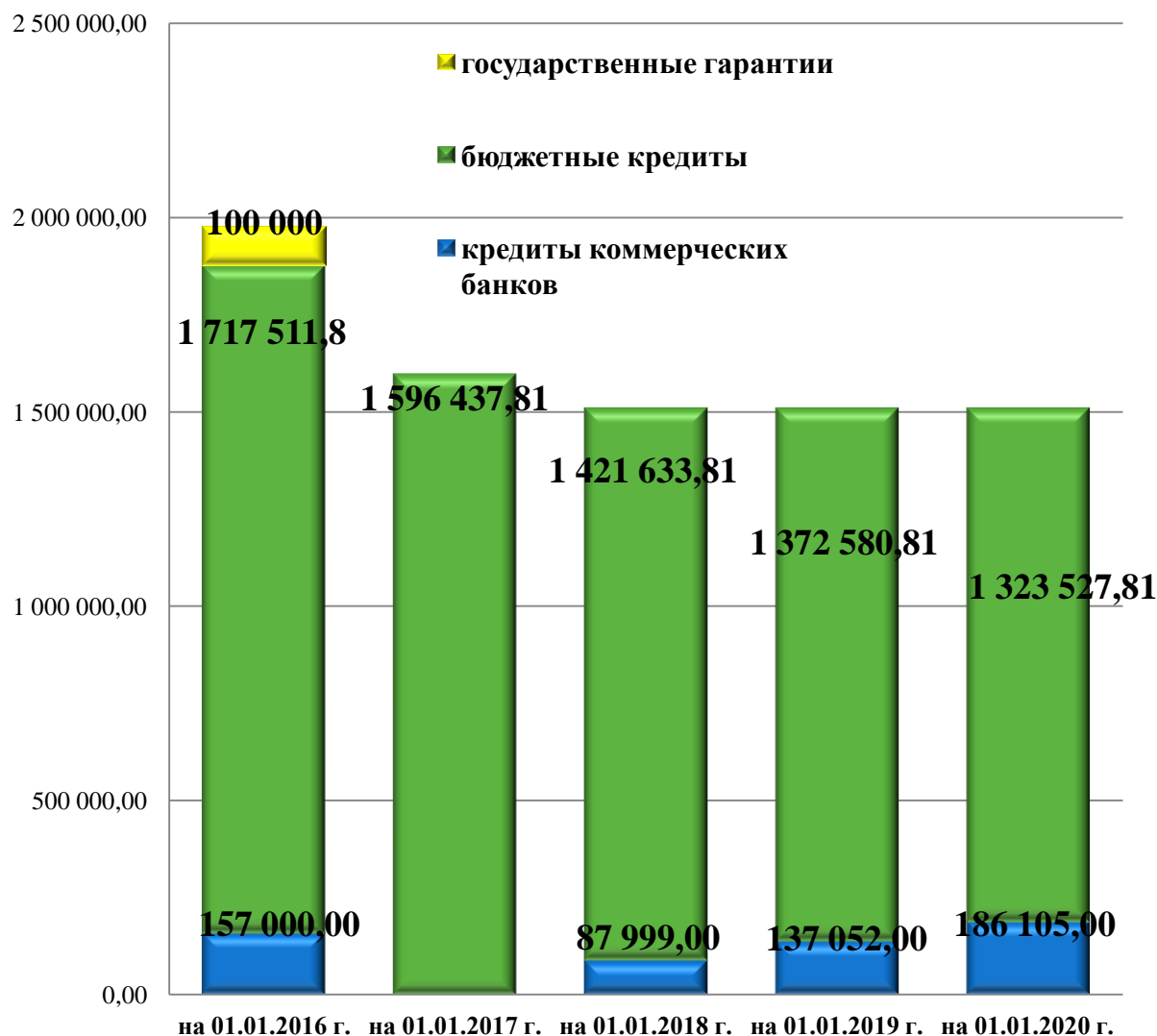


**СТРУКТУРА НЕНАЛОГОВЫХ ДОХОДОВ РЕСПУБЛИКАНСКОГО БЮДЖЕТА РЕСПУБЛИКИ  
АЛТАЙ В 2016-2020 ГОДАХ, МЛН. РУБЛЕЙ**





## Государственный долг Республики Алтай, тыс. рублей



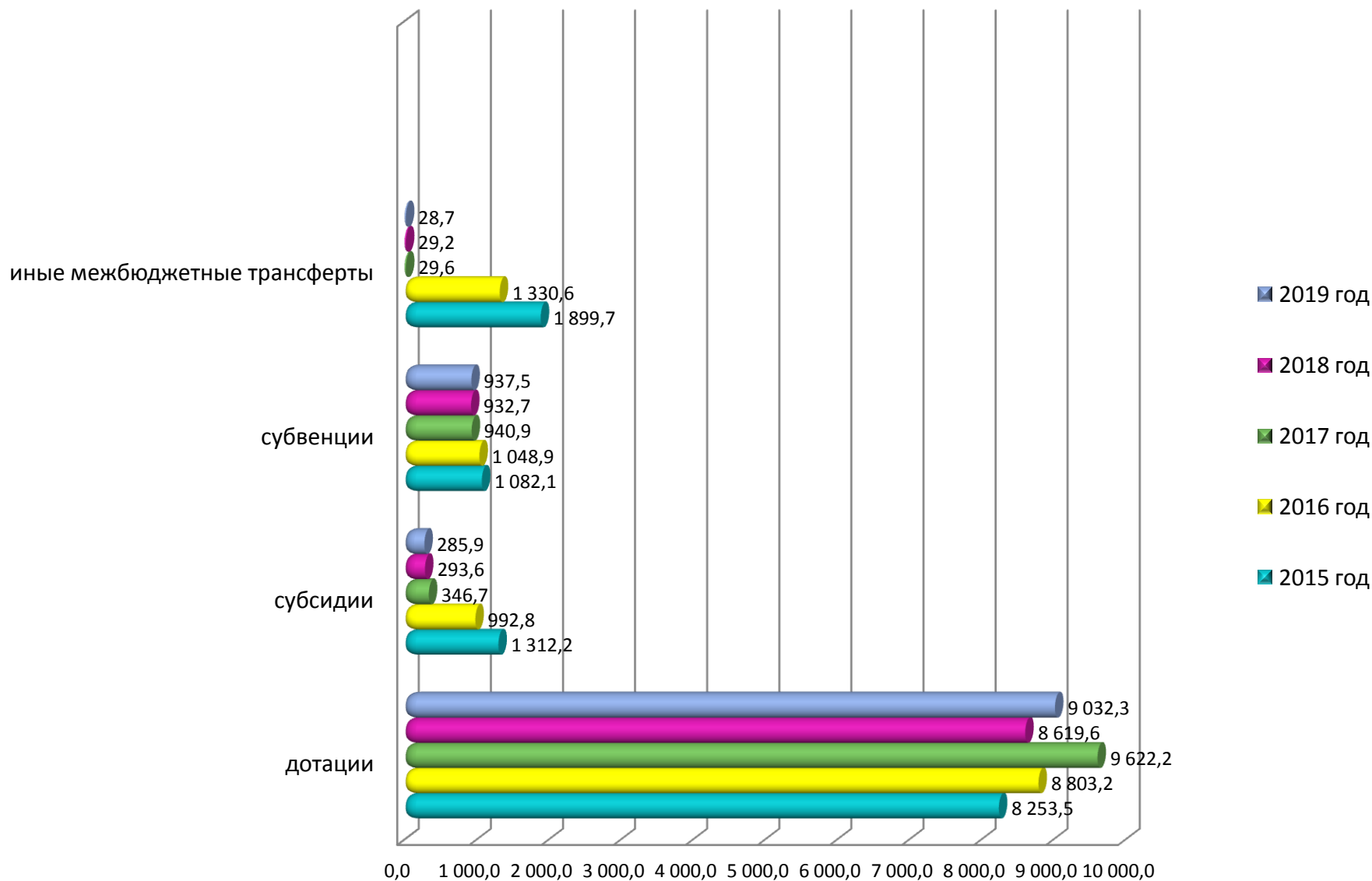
В соответствии с требованиями статей 107 и 184.1 Бюджетного кодекса РФ **верхний предел государственного внутреннего долга Республики Алтай** на 01.01.2018 г. утвержден в сумме 1 509 632,81 тыс. рублей.

**Предельный объем государственного внутреннего долга Республики Алтай** в 2017 году утвержден в сумме 1 509 632,81 тыс. рублей.

Расчет предельных показателей объема государственного долга произведен исходя из принятых долговых обязательств с учетом ограничений, установленных статьей 107 Бюджетного кодекса РФ.



## Структура безвозмездных поступлений в республиканский бюджет Республики Алтай в 2015-2019 годах, млн. рублей





## Основные сведения о межбюджетных отношениях

### ЧТО ТАКОЕ МЕЖБЮДЖЕТНЫЕ ТРАНСФЕРТЫ (далее - МБТ)?

- ЭТО СРЕДСТВА, ПРЕДОСТАВЛЯЕМЫЕ ОДНИМ БЮДЖЕТОМ БЮДЖЕТНОЙ СИСТЕМЫ РОССИЙСКОЙ ФЕДЕРАЦИИ ДРУГОМУ БЮДЖЕТУ БЮДЖЕТНОЙ СИСТЕМЫ РОССИЙСКОЙ ФЕДЕРАЦИИ.

### КАКИЕ РАЗЛИЧАЮТ ФОРМЫ МЕЖБЮДЖЕТНЫХ ТРАНСФЕРТОВ?

**ДОТАЦИИ** (от лат. «dotatio» - дар, пожертвование) - межбюджетные трансферты, предоставляемые на безвозмездной и безвозвратной основе без установления направлений и (или) условий их использования.

**СУБСИДИИ** (от лат. «subsidium» - поддержка) - средства, предоставляемые на условиях долевого участия, т.е. на софинансирование расходов бюджета.

**СУБВЕНЦИИ** (от лат. «subveniri» - **приходить на помощь**) - средства, предоставляемые на реализацию переданных полномочий (когда полномочие передается с одного уровня бюджета на другой, то финансирование всегда осуществляется за счет бюджета, который передал полномочие).

#### Межбюджетные трансферты из республиканского бюджета РА в бюджеты муниципальных районов, сельских поселений и городского округа в Республике Алтай, тыс. рублей

	2015 год исполнено	2016 год исполнено	2017 год исполнено	2018 год план	2019 год план
Всего	5 780 778,14	5 633 985,81	6 342 705,64	4 376 672,10	4 088 337,20
Субвенции	2 383 156,40	2 534 869,62	2 661 004,91	2 666 897,40	2 669 538,70
Субсидии	1 338 493,74	1 208 059,78	1 574 081,73	258 465,70	253 119,30
Дотации	1 611 866,76	1 794 825,98	1 961 145,90	1 451 309,00	1 165 679,20
Иные МБТ	447 261,24	96 230,43	146 473,10	-	-



# **Принципы распределения межбюджетных трансфертов из республиканского бюджета РА по муниципальным образованиям**

ОСНОВНОЙ ДОКУМЕНТ,  
РЕГУЛИРУЮЩИЙ БЮДЖЕТНЫЕ ПРАВООТНОШЕНИЯ  
МЕЖДУ ОРГАНАМИ ГОСУДАРСТВЕННОЙ ВЛАСТИ РА И ОРГАНАМИ МЕСТНОГО САМОУПРАВЛЕНИЯ  
- ЗАКОН РЕСПУБЛИКИ АЛТАЙ  
от 27.07.2005 г. № 54-РЗ «О МЕЖБЮДЖЕТНЫХ ТРАНСФЕРТАХ В РЕСПУБЛИКЕ АЛТАЙ».

В основе закона -

## **ПРИНЦИП РАВЕНСТВА БЮДЖЕТНЫХ ПРАВ МУНИЦИПАЛЬНЫХ ОБРАЗОВАНИЙ.**

Законом установлены:

порядок и условия предоставления дотаций, субсидий, субвенций и иных межбюджетных трансфертов местным бюджетам;  
методики распределения дотаций на выравнивание бюджетной обеспеченности муниципальных образований РА.

- Распределение межбюджетных трансфертов осуществляется **по единым принципам** в соответствии с методиками, утвержденными Законами Республики Алтай о межбюджетных отношениях в Республике Алтай, о наделении отдельными государственными полномочиями, о предоставлении субсидий местным бюджетам, а также иными нормативными правовыми актами Республики Алтай.
- Дотации на выравнивание бюджетной обеспеченности муниципальным районам (городскому округу) предоставляются **в соответствии с единой методикой**, с целью обеспечения равного доступа граждан к муниципальным услугам на всей территории республики.



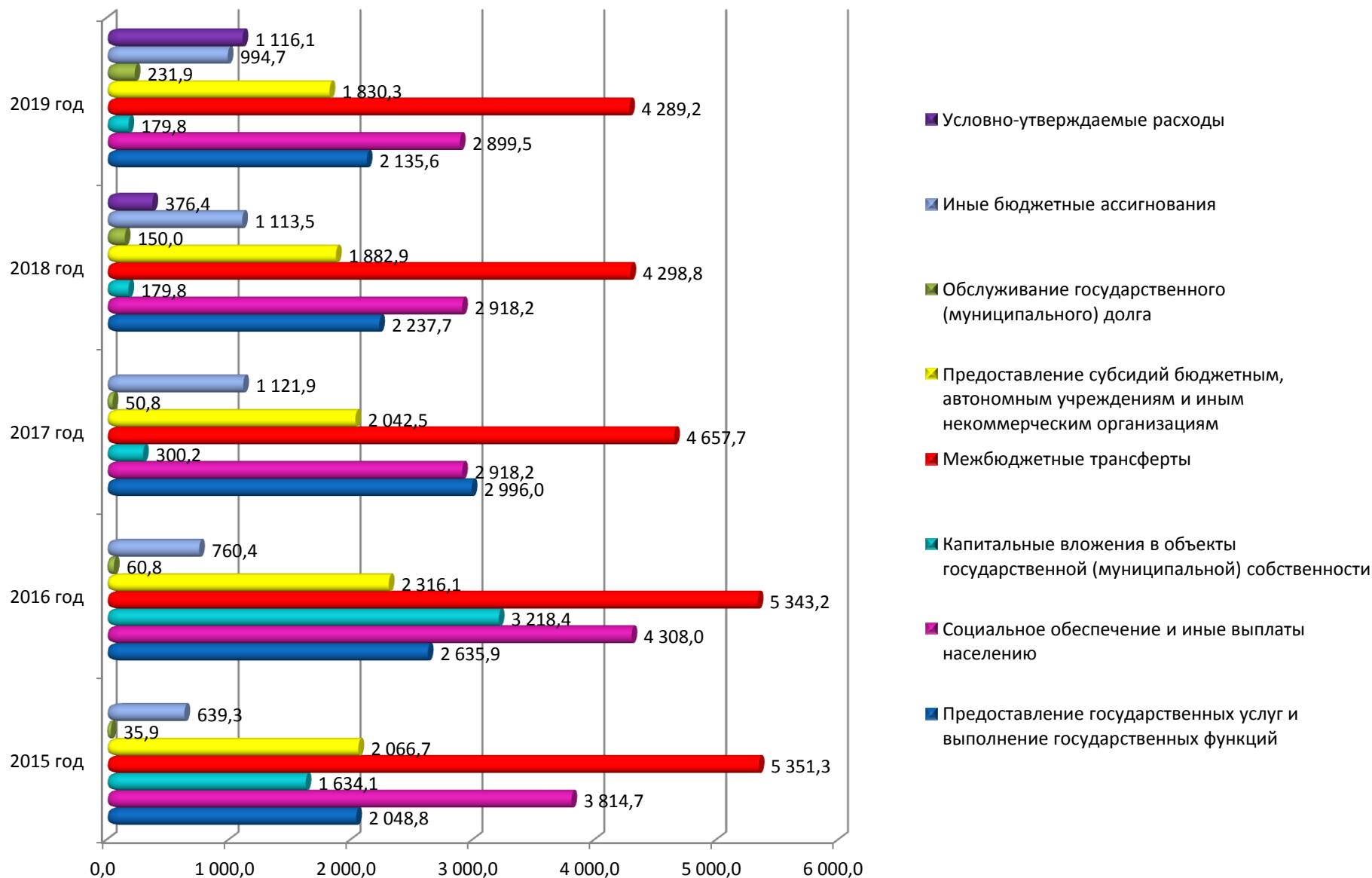
# Расходы республиканского бюджета Республики Алтай за 2017 год (с указанием причин отклонений фактических значений от утвержденных)

*тыс.рублей*

Наименование показателя	Код раздела	План	Исполнено	Отклонение	% исполнения	Причины отклонений фактических значений от утвержденных
Общегосударственные вопросы	0100	999 734,7	651 697,2	348 037,5	65,2	Экономия сложилась по результатам проведения конкурсных процедур, в связи с отсутствием обращений пострадавших в результате непредвиденных чрезвычайных ситуаций, а так же с отсутствием исков к казне Республики Алтай
Национальная безопасность и правоохранительная деятельность	0300	309 132,9	271 814,2	37 318,7	87,9	Экономия, сложившаяся по результатам проведения конкурсных процедур, а так же в связи с длительностью проведения конкурсных процедур
Национальная экономика	0400	3 220 642,9	2 617 534,2	603 108,7	81,3	Отклонение сложилось в связи с длительностью проведения конкурсных процедур, нарушением подрядными организациями сроков исполнения и иных условий контрактов, повлекшее судебные процедуры
Жилищно-коммунальное хозяйство	0500	727 853,2	678 616,3	49 236,9	93,2	Отклонение связано с поэтапной схемой оплаты работ в соответствии с условиями заключенных государственных контрактов и в связи с экономией по результатам проведения конкурсных процедур
Охрана окружающей среды	0600	75 141,9	73 393,7	1 748,2	97,7	Отклонение сложилось в связи с нарушением подрядными организациями сроков исполнения и иных условий контрактов, не повлекшее судебные процедуры
Образование	0700	4 335 590,6	4 185 812,8	149 777,8	96,5	Экономия, сложившаяся по результатам проведения конкурсных процедур.
Здравоохранение	0900	947 997,5	873 825,9	74 171,6	92,2	Экономия, сложившаяся по результатам проведения конкурсных процедур, а так же в связи с нарушением подрядными организациями сроков исполнения и иных условий контрактов, не повлекшее судебные процедуры
Социальная политика	1000	3 520 320,3	3 502 116,5	18 203,8	99,5	Экономия, сложившаяся в связи с уменьшением численности получателей выплат, пособий и компенсаций по сравнению с запланированной
Физическая культура и спорт	1100	571 852,3	221 632,0	350 220,3	38,8	Отклонение связано с оплатой работ по "факту" предоставления актов выполненных работ
Обслуживание государственного и муниципального долга	1300	50 780,9	1 598,9	49 182,0	3,1	В связи с досрочным погашением кредитов полученных от кредитных организаций
Всего		16 930 588,7	15 249 571,8	1 681 016,9	90,1	

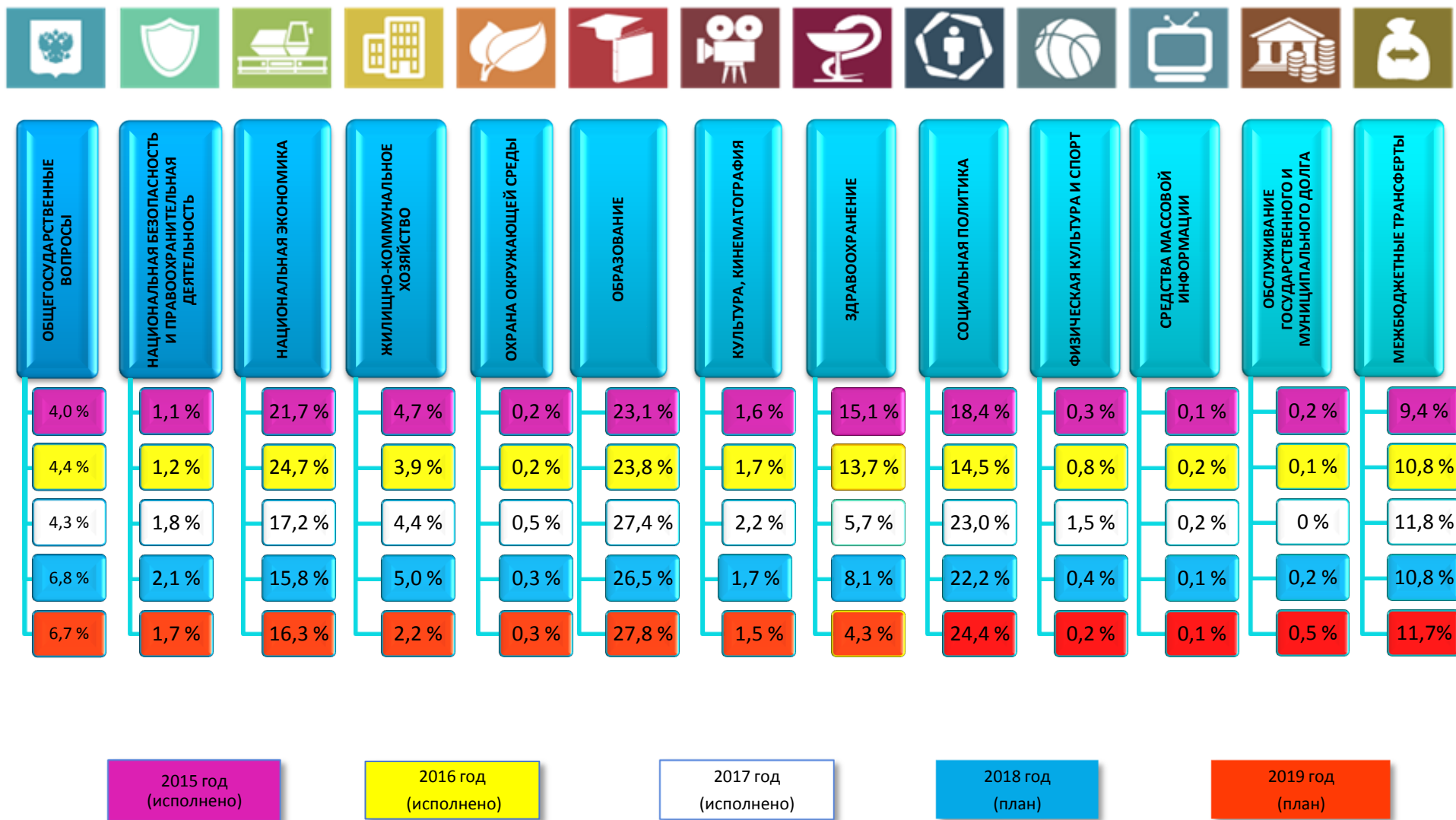


## Распределение бюджетных ассигнований по видам расходов, млн. рублей





# РАСПРЕДЕЛЕНИЕ РАСХОДОВ НА 2015 -2019 ГОДЫ ПО ФУНКЦИОНАЛЬНОЙ КЛАССИФИКАЦИИ, ДОЛЯ В РАСХОДАХ БЮДЖЕТА





# Распределение бюджетных ассигнований республиканского бюджета Республики Алтай по 24 разделам и подразделам классификации расходов (1), тыс. рублей

Наименование показателя	2015 год	2016 год	2017 год	2018 год	2019 год
Общегосударственные вопросы	616 292,8	671 864,9	651 697,2	991 228,9	973 340,9
Функционирование законодательных (представительных) органов государственной власти и представительных органов муниципальных образований	59 031,6	62 776,6	69 013,4	74 144,8	72 836,6
Функционирование Правительства Российской Федерации, высших исполнительных органов государственной власти субъектов Российской Федерации, местных администраций	87 770,9	92 882,6	93 316,8	104 638,3	104 148,7
Судебная система	14 209,3	47 525,4	50 213,5	53 658,8	48 679,6
Обеспечение деятельности финансовых, налоговых и таможенных органов и органов финансового (финансово-бюджетного) надзора	57 720,1	59 087,2	59 669,6	63 526,3	62 063,6
Обеспечение проведения выборов и референдумов	18 444,5	14 676,0	18 342,9	16 980,5	15 283,1
Резервные фонды	0	0	0	226 468,7	183 600,0
Прикладные научные исследования в области общегосударственных вопросов	21 411,6	19 875,0	21 300,7	21 351,3	18 948,9
Другие общегосударственные вопросы	357 704,8	375 042,1	339 840,3	429 460,2	467 780,4
Национальная оборона	9 687,5	11 663,9	7 216,9	7 424,6	7 494,7
Мобилизационная и вневойсковая подготовка	6 112,3	6 264,7	6 160,5	6 568,0	6 638,1
Мобилизационная подготовка экономики	3 575,2	5 399,2	1 056,4	856,6	856,6
Национальная безопасность и правоохранительная деятельность	152 183,6	172 643,2	271 814,2	351 036,5	248 648,1
Защита населения и территории от чрезвычайных ситуаций природного и техногенного характера, гражданская оборона	45 029,5	28 767,3	25 912,7	28 213,7	21 479,4
Обеспечение пожарной безопасности	98 883,9	114 357,3	135 492,9	151 104,3	112 578,6
Другие вопросы в области национальной безопасности и правоохранительной деятельности	8 270,2	29 518,6	110 408,6	171 718,5	114 590,1
Национальная экономика	3 382 029,3	3 742 739,4	2 617 534,2	3 368 340,5	2 380 213,6
Общэкономические вопросы	61 314,4	69 099,0	69 332,4	200 468,2	65 295,0
Сельское хозяйство и рыболовство	716 461,7	700 747,9	637 191,7	746 963,9	631 259,0
Водное хозяйство	131 738,1	244 206,1	152 884,8	241 188,1	179 864,0
Лесное хозяйство	370 913,8	361 999,8	402 076,4	415 037,7	384 008,1
Транспорт	8 775,7	3 200,0	19 440,4	3 326,4	3 326,4
Дорожное хозяйство (дорожные фонды)	1 835 251,2	2 075 314,1	1 011 437,3	1 420 928,0	834 807,1
Связь и информатика	141 632,7	123 243,7	161 751,5	149 893,0	135 738,7
Прикладные научные исследования в области национальной экономики	1 750,0	1 200,0	5 412,0	4 135,0	4 700,0
Другие вопросы в области национальной экономики	114 191,7	163 728,8	158 007,7	186 400,2	141 215,3
Жилищно-коммунальное хозяйство	738 880,2	596 977,8	678 616,3	901 342,9	315 183,8
Жилищное хозяйство	179 725,7	148 954,2	77 997,3	29 609,5	11 420,5
Коммунальное хозяйство	553 085,6	438 026,1	536 515,4	806 158,4	247 144,8
Благоустройство	0	4 212,1	58 023,7	59 542,3	50 663,3
Другие вопросы в области жилищно-коммунального хозяйства	6 068,9	5 785,4	6 079,9	6 032,7	5 955,2
Охрана окружающей среды	34 698,3	37 417,2	73 393,7	54 156,8	46 727,3
Экологический контроль	320,0	1 408,0	500,0	300,0	300,0
Сбор, удаление отходов и очистка сточных вод	0	12 290,0	0	4 000,0	0
Охрана объектов растительного и животного мира и среды их обитания	18 433,4	23 719,2	46 862,8	22 985,8	19 636,8
Другие вопросы в области охраны окружающей среды	15 944,9	671 864,9	26 030,9	26 871,0	26 790,5



# Распределение бюджетных ассигнований республиканского бюджета Республики Алтай по разделам и подразделам классификации расходов (2), тыс. рублей

25

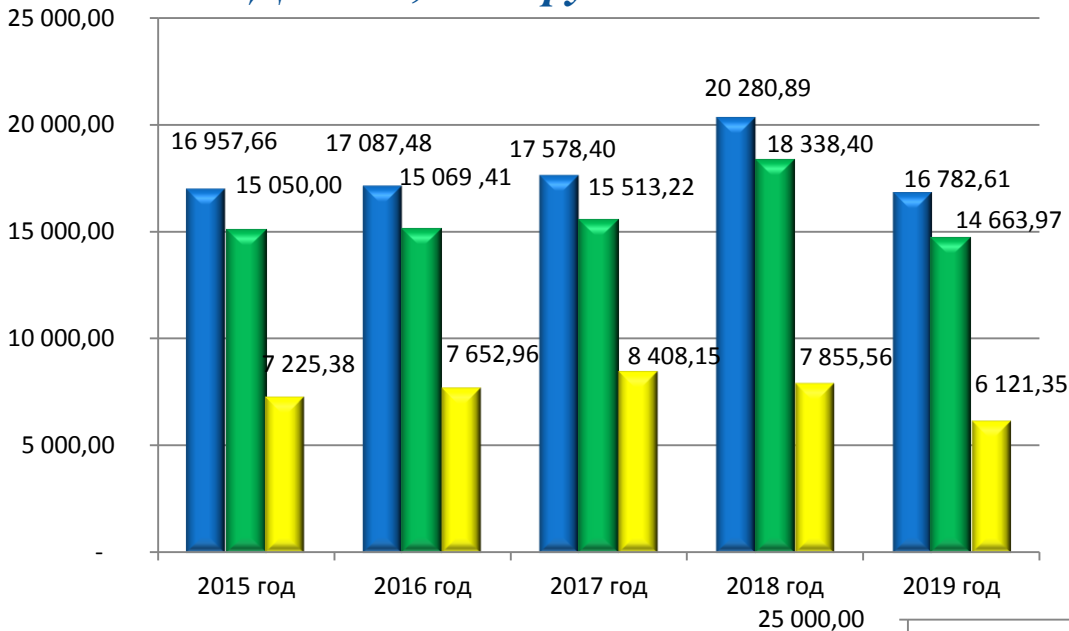
Наименование показателя	2015 год	2016 год	2017 год	2018 год	2019 год
Образование	3 598 613,7	3 601 427,0	4 185 812,8	4 540 727,7	4 189 519,8
Дошкольное образование	430 672,1	86 742,4	70 685,1	229 671,5	164 684,6
Общее образование	2 704 371,9	3 004 510,5	3 508 504,6	3 672 269,8	3 495 864,0
Дополнительное образование детей	0	0	132 311,3	119 667,6	78 165,0
Среднее профессиональное образование	328 950,3	318 008,6	337 298,0	368 546,0	323 972,3
Профессиональная подготовка, переподготовка и повышение квалификации	16 797,5	20 757,1	10 443,5	15 526,2	12 153,7
Молодежная политика и оздоровление детей	71 095,5	118 595,0	70 413,3	72 408,6	53 762,8
Другие вопросы в области образования	46 726,4	52 813,4	56 157,0	62 638,0	60 917,4
Культура, кинематография	255 348,6	263 273,1	332 488,6	392 374,8	219 522,5
Культура	237 137,3	241 645,5	310 138,0	363 613,5	191 687,3
Другие вопросы в области культуры, кинематографии	18 211,3	21 627,6	22 350,6	28 761,3	27 835,2
Здравоохранение	2 346 754,0	2 067 286,4	873 825,9	2 144 673,2	633 810,0
Стационарная медицинская помощь	425 816,0	207 306,7	252 679,9	1 238 524,3	193 290,4
Амбулаторная помощь	136 950,3	193 768,1	236 843,2	461 533,7	143 746,3
Медицинская помощь в дневных стационарах всех типов	6 509,7	4 484,1	7 294,1	11 895,3	7 412,4
Скорая медицинская помощь	5 446,1	8 649,1	93 012,2	83 700,8	80 336,7
Санаторно-оздоровительная помощь	43 092,4	10 193,9	0	0	0
Заготовка, переработка, хранение и обеспечение безопасности донорской крови и ее компонентов	21 248,6	23 546,5	35 421,2	40 033,6	23 335,4
Другие вопросы в области здравоохранения	1 707 690,9	1 619 338,0	248 575,3	308 985,5	185 688,8
Социальная политика	2 875 529,4	2 194 350,5	3 502 116,5	3 706 981,1	3 562 282,5
Пенсионное обеспечение	22 708,6	22 996,3	25 546,0	27 233,3	25 950,6
Социальное обслуживание населения	319 130,3	306 877,4	316 613,6	355 636,4	284 637,6
Социальное обеспечение населения	1 720 079,6	1 005 843,1	2 299 345,1	2 337 347,3	2 374 662,3
Охрана семьи и детства	763 853,0	816 722,8	815 673,1	941 245,3	833 912,2
Другие вопросы в области социальной политики	49 757,9	41 910,9	44 938,7	45 518,8	43 119,8
Физическая культура и спорт	52 214,3	120 526,3	221 632,0	418 478,6	33 407,2
Физическая культура	3 468,6	3 807,2	100,0	100,0	100,0
Массовый спорт	16 059,9	83 687,3	183 294,3	366 017,7	8 419,0
Спорт высших достижений	21 882,3	20 241,1	26 376,9	41 802,9	14 776,2
Другие вопросы в области физической культуры и спорта	10 803,5	12 790,7	11 860,8	10 558,0	10 112,0
Средства массовой информации	22 481,5	26 139,8	26 986,2	23 839,1	14 912,5
Периодическая печать и издательства	22 481,5	26 139,8	26 986,2	23 839,1	14 912,5
Обслуживание государственного и муниципального долга	35 940,3	8 172,4	1 598,9	5 986,6	78 302,7
Обслуживание государственного внутреннего и муниципального долга	35 940,3	8 172,4	1 598,9	5 986,6	78 302,7
Межбюджетные трансферты общего характера бюджетам бюджетной системы Российской Федерации	1 470 089,2	1 644 775,8	1 804 838,4	2 563 648,3	1 707 130,5
Дотации на выравнивание бюджетной обеспеченности субъектов Российской Федерации и муниципальных образований	1 135 803,7	1 176 517,6	1 361 857,1	1 451 309,0	1 457 099,0
Иные дотации	278 264,9	399 170,8	373 948,5	324 662,2	179 487,4
Прочие межбюджетные трансферты общего характера	56 020,6	69 087,4	69 032,8	787 677,1	70 544,1
Условно-утверждаемые расходы	0	0	0	0	313 182,1
<b>Итого</b>	<b>15 590 742,7</b>	<b>15 159 257,7</b>	<b>15 249 571,8</b>	<b>19 470 239,6</b>	<b>14 723 678,2</b>



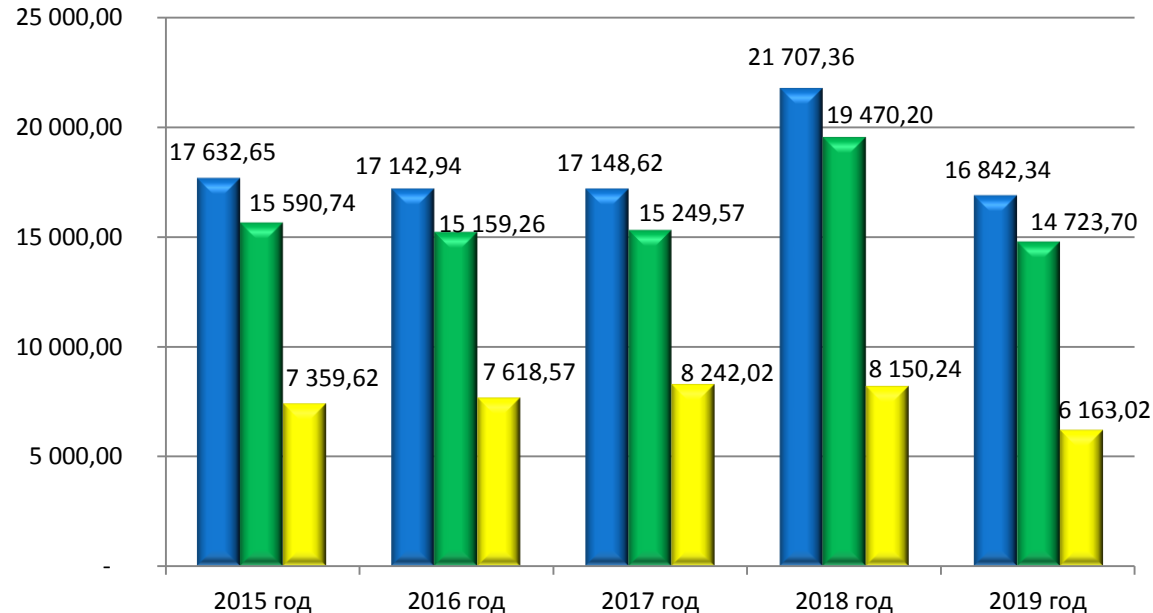
# Основные характеристики консолидированного бюджета Республики Алтай в 2015 -2019 годах, млн. рублей

26

## Доходы, млн. рублей



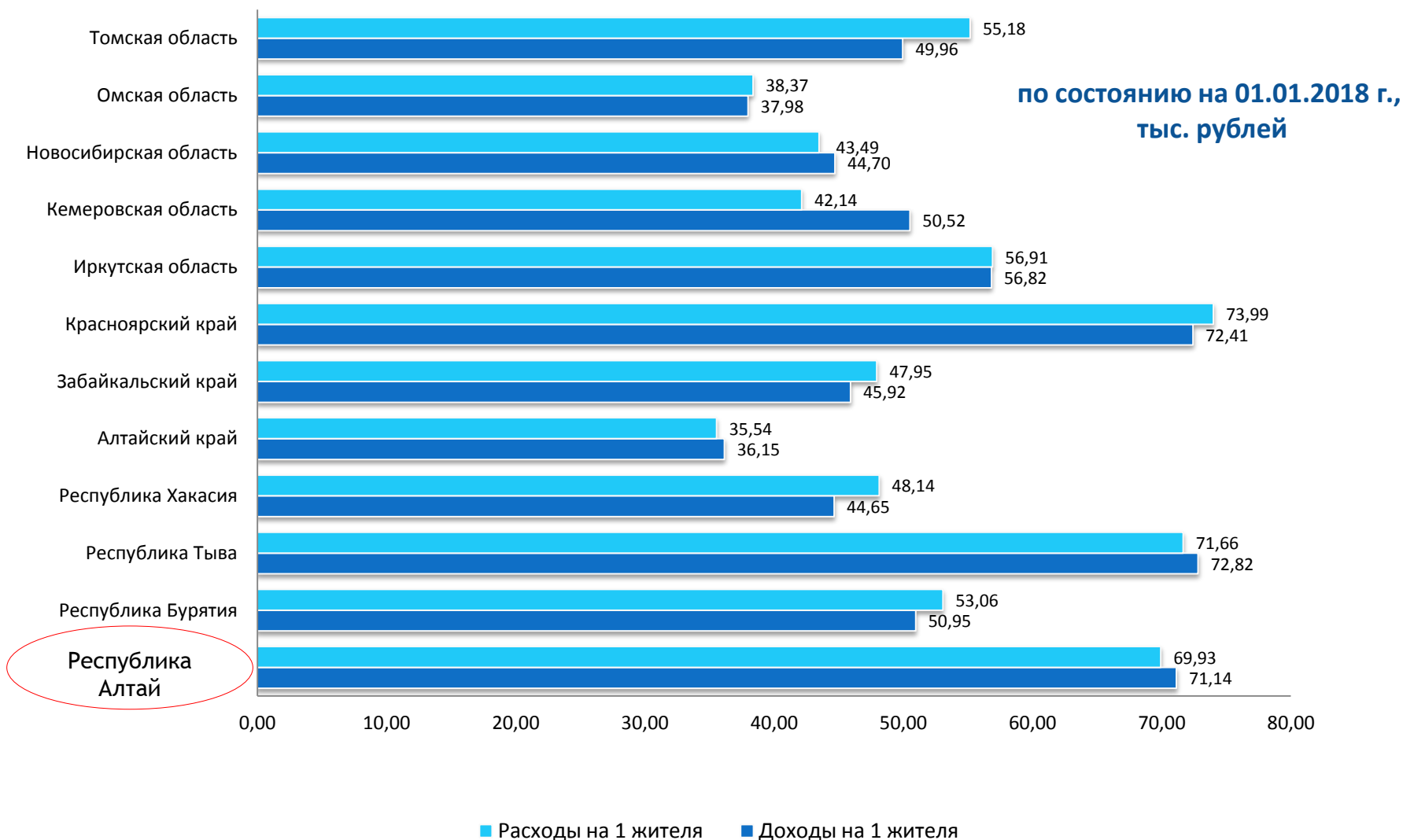
## Расходы, млн. рублей



- Консолидированный бюджет
- Республиканский бюджет
- Свод бюджетов муниципальных образований



## Подушевые показатели доходов и расходов субъектов СФО



Использованы сведения с официальных сайтов территориальных органов Федерального казначейства



# Общественно значимые проекты

**УПРАВЛЕНИЕ ПРОЕКТАМИ** — ОБЛАСТЬ ДЕЯТЕЛЬНОСТИ, В ХОДЕ КОТОРОЙ ОПРЕДЕЛЯЮТСЯ И ДОСТИГАЮТСЯ ЧЕТКИЕ ЦЕЛИ ПРОЕКТА ПРИ БАЛАНСИРОВАНИИ МЕЖДУ ОБЪЕМОМ РАБОТ, РЕСУРСАМИ (ТАКИМИ КАК ДЕНЬГИ, ТРУД, МАТЕРИАЛЫ, ЭНЕРГИЯ, ПРОСТРАНСТВО И ДР.), ВРЕМЕНЕМ, КАЧЕСТВОМ И РИСКАМИ.

**Проектный  
Олимп  
конкурс**



РЕСПУБЛИКА АЛТАЙ  
ВЫШЛА В ФИНАЛ КОНКУРСА ПРОФЕССИОНАЛЬНОГО УПРАВЛЕНИЯ  
ПРОЕКТНОЙ ДЕЯТЕЛЬНОСТЬЮ В ГОСУДАРСТВЕННОМ СЕКТОРЕ  
«ПРОЕКТНЫЙ ОЛИМП», ОРГАНИЗОВАННОМ АНАЛИТИЧЕСКИМ  
ЦЕНТРОМ ПРИ ПРАВИТЕЛЬСТВЕ РОССИЙСКОЙ ФЕДЕРАЦИИ В  
НОМИНАЦИИ «ОРГАНИЗАЦИЯ И ДЕЯТЕЛЬНОСТЬ ПРОЕКТНЫХ ОФИСОВ  
ПО УЛУЧШЕНИЮ ИНВЕСТИЦИОННОГО КЛИМАТА», ЗАНЯВ

**ВТОРОЕ МЕСТО.**

РЕСПУБЛИКА АЛТАЙ ОКАЗАЛАСЬ ЕДИНСТВЕННЫМ СУБЪЕКТОМ СФО,  
ИСПОЛНИТЕЛЬНЫЕ ОРГАНЫ ГОСУДАРСТВЕННОЙ ВЛАСТИ КОТОРОЙ  
СТАЛИ ФИНАЛИСТАМИ.

**ЗАВОД ПО ПРОИЗВОДСТВУ ГИДРОГЕНЕРИРУЮЩЕГО  
ОБОРУДОВАНИЯ  
ДЛЯ МАЛЫХ И МИКРО-ГЭС  
(реализуется в рамках проектного управления)**



Срок окончания проекта 2020 г.

Общий объем финансирования — 189,4 за счет внебюджетных средств.

Планируется: наличие предприятия по производству гидрогенерирующего оборудования для МГЭС мощностью до 15 МВт; после выхода предприятия на проектную мощность - реализация 48 единиц продукции за квартал или 192 единицы в год; создание постоянных рабочих мест— 36 ед.



**РЕКОНСТРУКЦИЯ СРЕДНЕЙ ОБЩЕОБРАЗОВАТЕЛЬНОЙ ШКОЛЫ  
В С. ТУРОЧАК РЕСПУБЛИКИ АЛТАЙ (реализуется в рамках  
проектного управления)**

Ввод в эксплуатацию—2018 г.

Мощность — 640 мест.

Объем финансирования  
на 2017 год — 235 000 тыс. рублей, из них средства  
рес. бюджета — 11 250,0 тыс. рублей, федеральные  
средства — 223 250 тыс. рублей, местный бюджет —  
500,0 тыс. рублей.

**СТРОИТЕЛЬСТВО МОСТОВОГО ПЕРЕХОДА ЧЕРЕЗ Р. УБА -2 НА  
АВТОМОБИЛЬНОЙ ДОРОГЕ**

**«ГОРНО-АЛТАЙСК – ЧОЯ – ВЕРХ – БИЙСК» КМ 50+515  
В РАМКАХ РЕАЛИЗАЦИИ ГП «РАЗВИТИЕ ЖИЛИЩНО-  
КОММУНАЛЬНОГО И ТРАНСПОРТНОГО ХОЗЯЙСТВА»**

Ввод в эксплуатацию — 2018 год.

Мощность — 9,7 погонных метров.

Объем финансирования — 58 642,34 тыс. рублей за счет  
рес. бюджета:

2016 год — 2 037,48 тыс. рублей;

2017 год — 18 300,0 тыс. рублей;

2018 год — 38 304,86 тыс. рублей.

**ЦЕХ МЕХАНИЧЕСКОГО ОБЕЗВОЖИВАНИЯ ОСАДКА.  
ОЧИСТНЫЕ СООРУЖЕНИЯ Г. ГОРНО-АЛТАЙСКА В  
РАМКАХ РЕАЛИЗАЦИИ ГП «РАЗВИТИЕ ЖИЛИЩНО-  
КОММУНАЛЬНОГО И ТРАНСПОРТНОГО ХОЗЯЙСТВА»**

Срок реализации — 2018 год.

Мощность — 500 м3/сут

Объем финансирования  
на 2017 год — 20 000 тыс. рублей  
за счет средств рес. бюджета.



**ПОЛНАЯ ИНФОРМАЦИЯ О ПРОЕКТНОМ  
УПРАВЛЕНИИ РАЗМЕЩЕНА НА  
ИНВЕСТИЦИОННОМ ПОРТАЛЕ РЕСПУБЛИКИ  
АЛТАЙ В РАЗДЕЛЕ «ПРОЕКТНОЕ УПРАВЛЕНИЕ»**  
<http://altayinvest.ru/>



# Указы Президента Российской Федерации от 7 мая 2012 года,

направлены на повышение уровня жизни граждан

за счет повышения эффективности государственного управления и качества предоставления услуг в различных сферах экономики, социальной политике, здравоохранении, образовании и науке.





# Перечень Указов Президента Российской Федерации от 7 мая 2012 года и <sup>30</sup> расходы на их реализацию на 2015-2018 годы, тыс. рублей

Наименование Указа	Наименование мероприятия	2015 год (исполнено)	2016 год (исполнено)	2017 год (исполнено)	Предусмотрено на 2018 год
ВСЕГО		6 209 657,7	5 912 312,7	6 448 936,8	4 525 067,3
в том числе:					
Указ Президента РФ от 7 мая 2012 года № 596 «О долгосрочной государственной экономической политике»	Увеличение объема инвестиций	3 662 077,8	3 202 878,9	3 206 002,1	2 066 969,7
	Создание высокопроизводительных рабочих мест				
	Увеличение доли продукции высокотехнологичных и наукоемких отраслей экономики				
Указ Президента РФ от 7 мая 2012 года № 597 «О мероприятиях по реализации государственной социальной политики»	Повышение заработной платы отдельных категорий работников бюджетной сферы	804 192,0	806 153,6	939 837,8	1 182 644,9
	Государственные стипендии для выдающихся деятелей культуры и искусства и молодых талантливых авторов				
	Увеличение доли детей, привлекаемых к участию в творческих мероприятиях				
Указ Президента РФ от 7 мая 2012 года № 598 «О совершенствовании государственной политики в сфере здравоохранения», № 606 «О мерах по реализации демографической политики Российской Федерации»	Формирование здорового образа жизни	144 546,1	755 390,9	1 021 894,9	234 529,1
	Снижение младенческой смертности				
	Снижение смертности от дорожно-транспортных происшествий				
	Снижение смертности от болезней системы кровообращения, новообразований (в том числе злокачественных) и туберкулеза				
Указ Президента РФ от 7 мая 2012 года № 599 «О мерах по реализации государственной политики в области образования и науки»	Увеличение охвата детей в возрасте от 5 до 18 лет дополнительным образованием	766 330,2	345 266,0	343 492,5	342 388,9
	Поддержка научно-исследовательских проектов, подготовка и издание научных и учебных работ, исследование этнокультурного наследия народов Республики Алтай				
	Развитие и совершенствование системы повышения квалификации педагогических работников Республики Алтай, обеспечение деятельности Многофункционального центра прикладных квалификаций				
Указ Президента РФ от 7 мая 2012 года № 600 «О мерах по обеспечению граждан Российской Федерации доступным и комфортным жильем и повышению качества жилищно-коммунальных услуг»	Обеспечение граждан доступным и комфортным жильем	525 070,8	509 290,4	515 742,4	289 897,6
	Увеличение доли заемных средств в общем объеме капитальных вложений в системы теплоснабжения, водоснабжения, водоотведения и очистки сточных вод				
	Снижение стоимости 1 квадратного метра жилья за счет увеличения объема ввода в эксплуатацию жилья экономического класса				
Указ Президента РФ от 7 мая 2012 года № 601 «Об основных направлениях совершенствования системы государственного управления»	Повышение качества предоставления государственных и муниципальных услуг	147 725,1	81 723,7	115 887,3	115 191,5
	Обеспечение доступности граждан к получению государственных услуг по принципу "одного окна" по месту пребывания, в том числе в многофункциональных центрах предоставления государственных и муниципальных услуг				
	Увеличение числа граждан, использующих механизм получения государственных и муниципальных услуг в электронной форме				



## Обеспечение граждан доступным и комфортабельным жильем по Указам Президента Российской Федерации от 7 мая 2012 года, млн. рублей

Целевая группа	2015 год исполнение	2016 год исполнение	2017 год исполнение	2018 год план
ОБЕСПЕЧЕНИЕ ЖИЛЬЕМ ИНВАЛИДОВ, (на 01.01.2018 г. в очереди 297 человек)	17 человек – 10,4 млн. рублей	15 человек – 9,2 млн. рублей	14 человек – 8,5 млн. рублей	11 человек – 6,9 млн. рублей
ЖИЛЬЕ МОЛОДЫМ СЕМЬЯМ И СПЕЦИАЛИСТАМ НА СЕЛЕ	105 семей - 43,4 млн. рублей	69 семей – 37,7 млн. рублей	56 семей – 42,7 млн. рублей	56 семей – 29,4 млн. рублей
ЖИЛЬЕ ДЕТАМ-СИРОТАМ (на 01.01.18 в очереди -1715 человек)	111 человек – 130,1 млн. рублей	123 человека - 140 млн. рублей	110 человек - 135,3 млн. рублей	119 человек – 133,5 млн. рублей
ГРАЖДАНЕ, ПЕРЕСЕЛЯЕМЫЕ ИЗ ВЕТХОГО АВАРИЙНОГО ЖИЛЬЯ	465 человек 180 семей 6 204 м2 – 108,1 млн. рублей	149 человек 63 семьи 2 372 м2 – 117,0 млн. рублей	292 человека 121 семья 3 330 м2 – 49,8 млн. рублей	11 человек 6 семей 141,7 м2 – 4,9 млн. рублей
ВETERАНЫ ВОВ (Указ от 27.05.2008 г. № 714)	25 человек – 30,5 млн. рублей	16 человек – 19,5 млн. рублей	3 человека – 3,7 млн. рублей	все ветераны ВОВ и их вдовы будут обеспечены



## **Льготы по транспортному налогу**

На территории Республики Алтай налоговые льготы по региональным налогам установлены только по транспортному налогу.

Оценка эффективности использования налоговых льгот, установленных Законом Республики Алтай от 27.11.2002 г. № 7-12 «О транспортном налоге на территории Республики Алтай», проведена в соответствии с положениями:

- Закона Республики Алтай от 29.06.2006 г. № 47-РЗ «О порядке принятия решения об установлении налоговых льгот или их отмене в Республике Алтай»;
- постановления Правительства Республики Алтай от 30.06.2006 г. № 158 «Об утверждении Порядка оценки эффективности установленных (планируемых к установлению) налоговых льгот отдельным категориям налогоплательщиков».

Наименование налога	Наименование нормативного правового акта, которым установлена льгота (снижение ставки)	Категория налогоплательщиков, которым предоставлена льгота	Снижение ставки по налогу	Выпадающие доходы бюджета за 2016 год (тыс. рублей)
Транспортный налог	Подпункт «а» пункта 1 статьи 3 Закона Республики Алтай от 27.11.2002 года № 7-12 «О транспортном налоге на территории Республики Алтай»	Герои Советского Союза, Герои Российской Федерации, ветераны труда, достигшие возраста, дающего право на назначение страховой пенсии по старости, инвалиды 1 и 2 группы и лица, награжденные орденами Славы трех степеней, орденами и медалями СССР за самоотверженный труд и безупречную службу в тылу в годы Великой Отечественной войны	Снижение в 10 раз	4 945
	Подпункт «г» пункта 1 статьи 3 Закона Республики Алтай от 27.11.2002 года № 7-12 «О транспортном налоге на территории Республики Алтай за 2015 год составил 47 тыс. рублей	Налогоплательщики, имеющие в собственности легковые автомобили отечественного производства	Снижение в 1,6 раз	522
	Подпункт «д» пункта 1 статьи 3 Закона Республики Алтай от 27.11.2002 года № 7-12 «О транспортном налоге на территории Республики Алтай»	Организации, участвующие в Инвестиционной программе в социальной сфере Республики Алтай	Снижение в 3,7 раз	6 156
	Пункт 2 статьи 3 Закона Республики Алтай от 27.11.2002 года № 7-12 «О транспортном налоге на территории Республики Алтай»	Учреждения социального обслуживания	Освобождены от уплаты	4



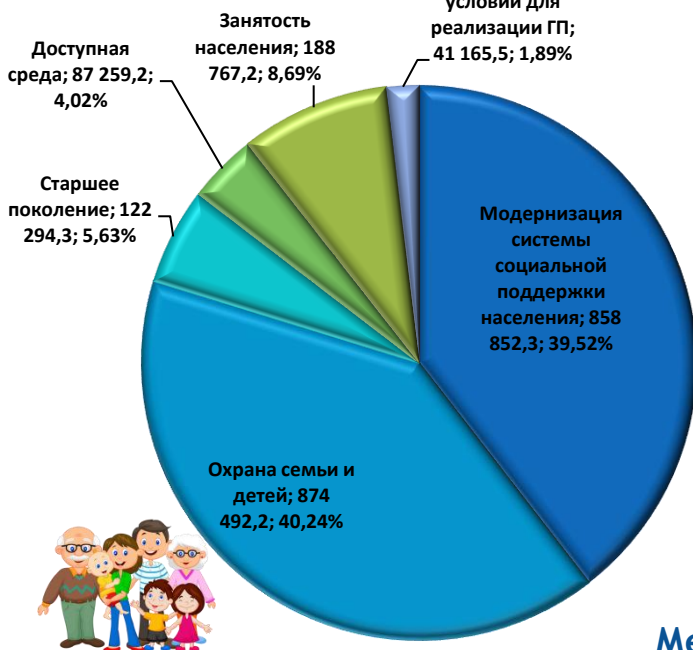
# РАСПРЕДЕЛЕНИЕ РАСХОДОВ РЕСПУБЛИКАНСКОГО БЮДЖЕТА РА ПО ГОСПРОГРАММАМ на 2015-2019 годы, тыс. рублей

33

Код	Наименование программы	2015 год	2016 год	2017 год	2018 год	2019 год
01	Государственная программа Республики Алтай «Развитие сельского хозяйства и регулирование рынков сельскохозяйственной продукции, сырья и продовольствия»	934 760,7	855 102,5	806 976,6	627 344,6	608 930,2
02	Государственная программа Республики Алтай «Развитие жилищно-коммунального и транспортного комплекса»	3 015 492,7	2 645 188,1	1 603 615,7	894 414,6	899 065,8
03	Государственная программа Республики Алтай «Развитие внутреннего и въездного туризма»	169 222,5	-	-	-	-
04	Государственная программа Республики Алтай «Развитие экономического потенциала и предпринимательства»	44 506,6	91 040,6	360 047,3	154 898,7	149 310,7
05	Государственная программа Республики Алтай «Обеспечение социальной защищенности и занятости населения»	2 148 350,5	2 209 978,0	2 173 290,6	1 994 117,4	1 931 067,4
06	Государственная программа Республики Алтай «Обеспечение экологической безопасности и улучшение состояния окружающей среды»	547 878,5	676 035,6	651 698,9	319 751,9	318 248,4
07	Государственная программа Республики Алтай «Развитие образования»	3 395 992,9	3 449 618,0	4 105 943,3	3 068 881,3	3 067 134,6
08	Государственная программа Республики Алтай «Развитие культуры»	321 171,9	335 786,1	371 315,6	225 748,7	216 307,8
09	Государственная программа Республики Алтай «Развитие физической культуры и спорта»	114 819,6	164 730,5	275 926,2	72 027,0	71 074,5
10	Государственная программа Республики Алтай «Развитие здравоохранения»	2 338 840,3	2 056 375,3	2 218 708,6	1 903 639,0	1 903 601,9
11	Государственная программа Республики Алтай «Управление государственными финансами»	1 634 427,7	1 787 757,8	1 920 653,6	2 501 979,3	2 492 789,0
12	Государственная программа Республики Алтай «Экономическая политика»	221 965,7	-	-	-	-
13	Государственная программа Республики Алтай «Развитие промышленного потенциала»	-	12 203,2	-	-	-
14	Государственная программа Республики Алтай «Информационное общество»	-	137 725,2	-	-	-
15	Государственная программа Республики Алтай «Комплексные меры профилактики правонарушений и защита населения и территории Республики Алтай от чрезвычайных ситуаций»	-	-	338 667,1	284 063,1	278 963,1
	Всего на реализацию госпрограмм РА	<b>14 887 429,60</b>	<b>14 421 540,90</b>	<b>14 826 843,50</b>	<b>12 046 865,6</b>	<b>11 936 493,4</b>
99	Непрограммные расходы			<b>422 728,30</b>	<b>1 110 481,1</b>	<b>1 740 548,8</b>
	Итого расходов республиканского бюджета РА	<b>14 887 429,60</b>	<b>14 421 540,90</b>	<b>15 249 571,80</b>	<b>13 157 346,7</b>	<b>13 677 042,2</b>



Основные направления реализации ГП в 2017 году,  
тыс. рублей, доля в ГП, %



Отдельные целевые показатели	Ед.изм.	2015 год факт	2016 год факт	2017 год факт	2018 год план	2019 год прогноз
РАСХОДЫ НА РЕАЛИЗАЦИЮ ГП (за счет средств федерального и республиканского бюджетов)	тыс. рублей	2 148 350,4	2 209 997,1	2 173 290,5	2 239 110,9	2 107 953,2
ДОЛЯ НАСЕЛЕНИЯ С ДЕНЕЖНЫМИ ДОХОДАМИ НИЖЕ РЕГИОНАЛЬНОЙ ВЕЛИЧИНЫ ПРОЖИТОЧНОГО МИНИМУМА	%	24,4	26,8	25,1	23,8	21
ДОЛЯ ГРАЖДАН, ПОЛУЧИВШИХ СОЦИАЛЬНЫЕ УСЛУГИ В ОРГАНИЗАЦИЯХ СОЦИАЛЬНОГО ОБСЛУЖИВАНИЯ РА, В ОБЩЕМ ЧИСЛЕ ГРАЖДАН, ОБРАТИВШИХСЯ ЗА ПОЛУЧЕНИЕМ СОЦИАЛЬНЫХ УСЛУГ	%	97	98,7	100	100	100
УРОВЕНЬ РЕГИСТРИРУЕМОЙ БЕЗРАБОТИЦЫ В СРЕДНЕМ ЗА ГОД	%	2,83	2,7	2,5	2,7	2,7

## Меры господдержки граждан пожилого возраста и инвалидов

Вид поддержки	Объем расходов в 2015 году, тыс. рублей (факт)	Объем расходов в 2016 году, тыс. рублей (факт)	Численность получателей в 2017 году, человек (факт)	Объем расходов в 2017 году, тыс. рублей (факт)	Объем расходов в 2018 году, тыс. рублей (план)	Объем расходов в 2019 году, тыс. рублей (прогноз)
Меры социальной поддержки ветеранов труда, тружеников тыла, инвалидов и семей, имеющих детей-инвалидов	171 575,5	165 222,2	14 128	158 115,9	146 106,1	150 619,8
Доплаты к пенсии	20 816,6	20 833,7	5 833	20 519,9	21 343,2	21 343,2
Меры социальной поддержки по проезду в общественном транспорте отдельным категориям граждан	19 935	21 105	5 439	22 521	20 221,0	20 221,0



## ГП РА «ОБЕСПЕЧЕНИЕ СОЦИАЛЬНОЙ ЗАЩИЩЕННОСТИ И ЗАНЯТОСТИ НАСЕЛЕНИЯ» (2)



### ГОСУДАРСТВЕННАЯ ПОДДЕРЖКА СЕМЬИ И ДЕТЕЙ

ВИД ГОСПОДДЕРЖКИ И ЦЕЛЕВАЯ ГРУППА	2015 год тыс. рублей (факт)	2016 год тыс. рублей (факт)	Численность, человек 2017 год (факт )	2017 год тыс. рублей (факт)	2018 год тыс. рублей (план)	2019 год тыс. рублей (прогноз)
Всего:	942 157,4	1 057 044,2	89 736	1 037 369,2	1 078 091,3	1 067 772,4
в том числе:						
Пособия семьям, имеющим детей	410 391,7	390 825,4	44 326	384 490,8	408 158,6	420 969,7
Поддержка многодетных семей	54 418,3	61 312	6 025	64 795,0	65 089,9	65 089,9
Выплата регионального материнского капитала	15 000	17 000	320	16 000	16 000	16 000
Компенсация части родительской платы за содержание ребенка в государственных и муниципальных образовательных учреждениях	42 423,4	55 032,2	8 120	64 850	55 731,9	55 731,9
Обеспечение питанием учащихся из малообеспеченных семей	24 150,0	24 150,0	18 827	24 150,0	24 150,0	24 150,0
Обеспечение жильем молодых семей и граждан, проживающих в сельской местности	43 376,0	37 794,4	90	42 821,6	29 358,4	47 120,8
Организация отдыха, оздоровления детей	58 921,2	111 710	10 636	52 384,7	52 234,3	52 254,3
Поддержка детей-сирот	293 476,8	359 220,2	1 392	387 877,1	427 368,2	386 475,8



# ГП РА«Развитие образования» (1)

( утв. постановлением Правительства Республики Алтай от 28 .09.2012 г. № 248)

Отдельные целевые показатели	Ед.изм.	Отчет			2018 год	2019 год
		2015 год	2016 год	2017 год	план	прогноз
Расходы на реализацию ГП (за счет средств федерального и республиканского бюджетов)	тыс. рублей	3 395 993	3 469 955,6	3 319 961,7	3 068 881,3	3 067 134,6
Доля детей в возрасте от 3 до 7 лет, получающих дошкольное образование в численности детей, находящихся в очереди на получение в текущем году дошкольного образования	%	100	100	100	100	100
Удельный вес населения в возрасте 5 - 18 лет, охваченного образованием, в общей численности населения в возрасте 5 - 18 лет	%	80,2	80,5	95	95	95
Удельный вес численности выпускников профессиональных образовательных организаций очной формы обучения, трудоустроившихся в течение одного года после окончания обучения по полученной специальности (профессии), в общей их численности	%	50,7	44	45	45	45
Удельный вес детей в возрасте от 5 до 18 лет, получающих услуги по дополнительному образованию в организациях различной организационно-правовой формы и формы собственности	%	75	75	70	71	71
Доля молодых людей (14 - 30 лет), участвующих в реализации молодежной политики РА, в общей численности молодых людей, проживающих в Республике Алтай	%	63	63	63,3	63,5	63,5



## ГП РА «Развитие образования» (2)

На территории Республики Алтай образовательные услуги предоставляют:

177 детских садов (в том числе 14 частных), в которых трудятся 1 417 педагогических работников;

15 009 детей дошкольного возраста (из них 504 ребенка посещают частные детские сады).

46 учреждений дополнительного образования;

7 учреждений профессионального образования.

**183 школы**

**3 953 учителя и 34 674 детей школьного возраста**

## Основные направления реализации ГП

Наименование направления	Расходы 2017 год (тыс. рублей)	Доля , %
Развитие дошкольного образования	136 018,4	3,2
Развитие общего образования	3 570 397,7	83,6
Развитие профессионального образования	393 765,1	9,2
Развитие дополнительного образования детей	81 468,1	1,9
Развитие молодежной политики Республики Алтай	21 394,2	0,5
Развитие науки в Республике Алтай	20 217,6	0,5
Создание условий для реализации ГП	49 989,5	1,2





**Меры государственной поддержки и поощрения  
деятелей и работников культуры и искусства,  
а также одаренных детей и талантливой молодежи Республики Алтай**

Целевая группа	2017 год, исполнено	2018 год, план	Тыс. руб. 2019 год, прогноз
Деятели и работники культуры и искусства	250	250	250
Работники в области театрального искусства	330	330	330
Исполнители, авторы и творческие коллективы	120	120	120
Работники в области литературы и искусства	150	150	150
Одаренные дети и талантливая молодежь Республики Алтай в возрасте от 6 лет 6 месяцев до 30 лет включительно	1 564,5	1 564,5	1 564,5
Всего расходов	2 414,5	2 414,5	2 414,5



**Меры поощрения работников образования**

Категория получателей	Вид расходов	Кол-во получателей, чел.	2015 год	2016 год	2017 год	2018 год	2019 год
Учителя общеобразовательных учреждений	Выплата поощрения лучшим учителям общеобразовательных учреждений	Ежегодно 6 человек	750	750	750	750	750





# ГП РА «РАЗВИТИЕ КУЛЬТУРЫ»

(утв. постановлением Правительства Республики Алтай от 28 сентября 2012 г. № 249)

ОТДЕЛЬНЫЕ ЦЕЛЕВЫЕ ПОКАЗАТЕЛИ	Ед.изм.	ОТЧЕТ			2018 год	2019 год
		2015 год	2016 год	2017 год	План	прогноз
РАСХОДЫ НА РЕАЛИЗАЦИЮ ГП (ЗА СЧЕТ СРЕДСТВ ФЕДЕРАЛЬНОГО И РЕСПУБЛИКАНСКОГО БЮДЖЕТОВ)	тыс. рублей	321 171,9	335 786,1	371 315,8	397 966,0	278 225,7
КОЛИЧЕСТВО ПРОВЕДЕННЫХ КУЛЬТУРНО-МАССОВЫХ МЕРОПРИЯТИЙ	Ед.	14 091	15 035	16 051	14 930	14 935
УДЕЛЬНЫЙ ВЕС НАСЕЛЕНИЯ, УЧАСТВУЮЩЕГО В КУЛЬТУРНО-ДОСУГОВЫХ МЕРОПРИЯТИЯХ, ПРОВОДИМЫХ ГОСУДАРСТВЕННЫМИ (МУНИЦИПАЛЬНЫМИ) ОРГАНИЗАЦИЯМИ КУЛЬТУРЫ, И В РАБОТЕ ЛЮБИТЕЛЬСКИХ ОБЪЕДИНЕНИЙ, ОТ ОБЩЕЙ ЧИСЛЕННОСТИ НАСЕЛЕНИЯ	%	42,2	42,2	69,1	42,2	42,2
УВЕЛИЧЕНИЕ КОЛИЧЕСТВА ВЫСТАВОЧНЫХ ПРОЕКТОВ, ОСУЩЕСТВЛЯЕМЫХ НА ТЕРРИТОРИИ РЕСПУБЛИКИ АЛТАЙ (В % ПО ОТНОШЕНИЮ К 2012 ГОДУ)	%	60	85,7	100	100	100



Основные направления реализации ГП в 2017 году, тыс. рублей, доля в ГП, %



На территории республики действуют:

189 учреждений культурно-досугового типа, Дом культуры в г. Горно-Алтайске, 161 библиотека, 3 музея - Национальный музей Республики Алтай им. А.В. Анохина и 2 муниципальных музея (Музей истории и культуры Уймонской долины, краеведческий музей Шебалинского района), 16 детских школ искусств,

Национальный драматический театр им. П.В. Кучияк.

на 01.01.2018 года в Республике Алтай насчитывается 1 396 работников культуры



# ГП «Развитие здравоохранения» (1)

( утв. постановлением Правительства Республики Алтай от 28 сентября 2012 г. № 251)

Отдельные целевые показатели	Ед.изм.	отчет			2018 год	2019 год
		2015 год	2016 год	2017 год	план	прогноз
Расходы на реализацию ГП (средства федерального, республиканского бюджетов, средства ТФОМС РА и платная деятельность)	тыс. рублей	3 816 046,0	3 745 545,22	4 210 242,5	5 824 837,3	4 781 755,5
за счет средств ТФОМС РА		1 220 600,9	1 382 997,5	1 675 812,0	2 735 032,7	2 878 153,6
Ожидаемая средняя продолжительность жизни	лет	68,44	70,13	69,14	71,54	72,12
Суммарный коэффициент рождаемости	на 10 тыс. населения	2,677	2,634	2,545	2,85	2,87
Общий коэффициент смертности населения	на 1 000 населения	10,9	9,9	10,9	10,8	10,6

**Медицинские услуги населению оказывают**

**24 медицинских учреждения,  
5 449 врачей и мед.работников.**

**За 2017 год госпитализировано пациентов:  
47 215 - круглосуточный стационар,  
13 725-дневной стационар,  
1 779 764- врачебных посещений**





# ГП «Развитие здравоохранения» (2)

41

## СВЕДЕНИЯ О ПЛАНИРУЕМЫХ РАСХОДАХ С УЧЕТОМ ЦЕЛЕВЫХ ГРУПП

ОБЕСПЕЧЕНИЕ ОТДЕЛЬНЫХ КАТЕГОРИЙ ГРАЖДАН ЛЕКАРСТВЕННЫМИ ПРЕПАРАТАМИ И ИЗДЕЛИЯМИ МЕДИЦИНСКОГО НАЗНАЧЕНИЯ	отчет			2018 год (план)	2019 год (прогноз)
	2015 год	2016 год	2017 год		
I. Расходы на обеспечение отдельных категорий граждан лекарственными препаратами и изделиями медицинского назначения за счет средств федерального бюджета (тыс. рублей)	71 820,1	86 813,0	81 691,2	85 506,0	76 389,1
Общее количество лиц, имеющих право на набор социальных услуг (НСУ), в том числе:	7 069	6 786	6 770	6 770	6 770
Участники ВОВ	29	21	16	16	16
Ветераны боевых действий	21	15	15	15	15
II. Объем финансовых средств на реализацию льготного лекарственного обеспечения за счет средств республиканского бюджета (тыс. рублей)	32 702,75	37 800,0	62 685,5	60 000	60 000
Общее количество лиц, имеющих право на лекарственное обеспечение, в том числе:	13 690	16 247	114 329	14 961	14 961
Дети первых 3-х лет жизни	6 659	7 435	7 088	11 220	11 220
Дети из многодетных семей в возрасте до 6 лет	2 943	3 523	4 502	4 866	4 866
Лица, страдающие орфанными заболеваниями	17	16	15	16	16



Основные направления реализации ГП в 2017 году, тыс. рублей, доля в ГП, %





# ГП РА «Развитие сельского хозяйства и регулирование рынков сельскохозяйственной продукции, сырья и продовольствия» (1)

(утв. постановлением Правительства Республики Алтай от 28 сентября 2012 г. № 242)

**Поголовье всех видов сельскохозяйственных животных во всех категориях хозяйств на конец 2017 года составило 443,4 тыс. условных голов. КРС – 273,2 тыс. голов, овец и коз – 657,2 голов, табунных лошадей – 69,3 тыс. голов, маралов – 55,6 тыс. голов.**



Отдельные целевые показатели	Ед. изм.	отчет			2018 год	2019 год
		2015 год	2016 год	2017 год	план	прогноз
Расходы на реализацию ГП (за счет средств федерального и республиканского бюджетов)	тыс. рублей	934 760,7	855 102,5	806 976,6	887 157,1	785 173,1
Индекс физического объема инвестиций в основной капитал сельского хозяйства (в сопоставимых ценах)	% к предыдущему году	104,2	96,9	100,2	100,8	101,0
Ввод в действие газораспределительных сетей	км	20,0	16,7	16,4	7,59	7,51
Ввод в действие локальных водопроводов	км	14,00	13,60	11,62	7,44	7,47
Среднемесячная номинальная заработная плата в сельском хозяйстве (по сельскохозяйственным организациям, не относящимся к субъектам малого предпринимательства)	рублей	8 982,5	11 889,0	11 912,0	11 935,0	11 958,0



Основные направления реализации ГП в 2017 году



Направления ГП	Сумма (т.руб.)	доля
Поддержание доходности сельскохозяйственных товаропроизводителей в области растениеводства	34 592,3	5,2
Содействие достижению целевых показателей реализации региональной программы в области растениеводства	25 088,0	3,8
Поддержание доходности с/х товаропроизводителей в области молочного скотоводства (на 1 кг реал-го молока)	53 981,8	8,1
Содействие достижению целевых показателей реализации региональной программы в области животноводства	187 980,8	28,3
Обеспечение финансовой устойчивости сельскохозяйственных товаропроизводителей	8 990,9	1,4
Развитие малых форм хозяйствования и кооперации на селе	108 009,8	16,3
Проведение выставочно-ярмарочных мероприятий для продвижения сельскохозяйственной продукции	4 000,0	0,6
Повышение кадрового потенциала работников АПК	3 605,0	0,5
Техническая и технологическая модернизация, инновационное развитие подотраслей сельского хозяйства и смежных отраслей Республики Алтай	37 974,9	5,7
Развитие мелиорации земель сельскохозяйственного назначения Республики Алтай	14 096,0	2,1
Устойчивое развитие сельских территорий республики	29 629,0	4,5
Обеспечение эпизоотического и ветеринарно-санитарного благополучия	95 181,1	14,3
Обеспечение эпизоотического благополучия в части строительства объектов утилизации и уничтожения биологических отходов (скотомогильников и др)	7 829,5	1,2
Повышение результативности предоставления межбюджетных трансфертов МО РА в сфере обращения с безнадзорными собаками и кошками	6 440,9	1,0
Регулирование численности животных, наносящих ущерб сельскому и охотничьему хозяйству	3 098,8	0,5
Повышение эффективности государственного управления в Комитете ветеринарии с Госветинспекцией Республики Алтай и МСХ РА	43 052,1	6,5

СВЕДЕНИЯ О РАСХОДАХ НА ПОДДЕРЖКУ МАЛЫХ ФОРМ ХОЗЯЙСТВОВАНИЯ В АГРОПРОМЫШЛЕННОМ КОМПЛЕКСЕ, ОРИЕНТИРОВАННЫХ НА ЦЕЛЕВЫЕ ГРУППЫ (тыс. руб.)					
ВИД ГОСПОДДЕРЖКИ ЦЕЛЕВОЙ ГРУППЫ	Отчет			2018 год	2019 год
	2015 год	2016 год	2017 год	план	прогноз
Поддержка начинающих фермеров	58 655,0	103 338,0	22 100,0	32 100,0	32 100,0
Развитие семейных животноводческих ферм	40 992,0	48 252,0	41 365,3	33 796,0	33 796,0
Грантовая поддержка сельскохозяйственных потребительских кооперативов для развития материально-технической базы	22191,0	23 259,0	39 904,4	55 718,1	55 718,1



# Государственная программа Республики Алтай

## «Развитие жилищно- коммунального и транспортного комплекса»

(утв. постановлением Правительства Республики Алтай от 28 сентября 2012 г. № 243)



Основные направления реализации ГП в 2017 году, тыс. рублей, доля в ГП, %



Отдельные целевые показатели	Ед. изм.	отчет			2018 год	2019 год
		2015 год	2016 год	2017 год	план	прогноз
Расходы на реализацию ГП (за счет средств федерального и республиканского бюджетов)	тыс. рублей	3 015 492,7	2 645 188,1	1 603 615,7	1 708 590,8	1 128 889,7
Обеспеченность жильем населения Республики Алтай	м2/человек	19,80	20,19	20,70	21,00	21,50
Удельный вес введенной общей площади жилых домов по отношению к общей площади жилищного фонда к предыдущему году	%	2,74	2,9	2,99	2,9	3,1
Уровень износа коммунальной инфраструктуры	%	29,09	41,7	31,35	36,60	36,20
Доля протяженности автомобильных дорог общего пользования регионального значения, не отвечающих нормативным требованиям, в общей протяженности автомобильных дорог общего пользования регионального значения	%	87,60	81,79	80,85	81,8	81,8
Снижение средней стоимости одного квадратного метра жилья на первичном рынке, с учетом индекса дефлятора на соответствующий год по виду экономической деятельности "строительство" (в процентах к уровню 2012 года)	%	3,95	15,47	19,61	20,00	20,00
Годовой объем ввода жилья, соответствующего стандартам экономического класса	тыс. м2	113,60	124,61	130,93	130,00	143,00




# ГП РА «Обеспечение экологической безопасности и улучшение состояния окружающей среды»

(утв. постановлением Правительства Республики Алтай от 28 сентября 2012 г. № 247)



Общероссийская общественная организация «Зеленый патруль» представила **ЭКОЛОГИЧЕСКИЙ РЕЙТИНГ** субъектов Российской Федерации по итогам лета 2017 года **РЕСПУБЛИКА АЛТАЙ ВОШЛА В ТОП-10 РЕЙТИНГА И ЗАНИМАЕТ ВТОРУЮ ПОЗИЦИЮ.**



Особо охраняемые природные территории создают экологическую имиджевую политику региона, основные достопримечательности. Природные парки «Зона покоя Укок», «Белуха», южная сторона Телецкого озера, входящая в состав природного парка «Ак Чолушпа», являются участками объекта Всемирного природного наследия ЮНЕСКО в номинации «Алтай Золотые горы», а территории природных парков «Уч-Энмек», «Ак Чолушпа» частично включены в состав первого в России геопарка «Алтай».

Отдельные целевые показатели	Ед.изм.	2015 год	2016 год	2017 год	2018 год	2019 год
		факт	план	прогноз	прогноз	прогноз
Расходы на реализацию ГП (за счет средств федерального и республиканского бюджетов)	тыс. рублей	547 878,6	683 745,0	375 639,4	319 751,9	318 248,4
Объем выбросов вредных (загрязняющих) веществ в атмосферный воздух от всех источников	тыс. тонн	26,0	25,9	25,3	25,1	25,1
Общий предотвращенный ущерб от негативного воздействия вод	млн. рублей	1 202,34	1 636,08	2 650,99	3 130,94	3 130,94

Основные направления реализации ГП в 2017 году, тыс. рублей, доля в ГП, %





# ГП РА «Управление государственными финансами» (1)

(утв. постановлением Правительства Республики Алтай от 28 сентября 2012 г. № 252)

Отдельные целевые показатели	Ед. изм.	2015 год	2016 год	2017 год	2018 год	2019 год
		факт	факт	факт	план	прогноз
Расходы на реализацию ГП (за счет средств федерального и республиканского бюджетов)	тыс. рублей	1 634 427,6	1 787 757,79	1 920 653,57	2 242 309,2	2 195 542,2
Динамика налоговых и неналоговых доходов консолидированного бюджета Республики Алтай	% к предыдущему году	105,7	109,2	105,7	100,9	106,1
Эффективность выравнивания бюджетной обеспеченности муниципальных образований в Республике Алтай	не менее, раз	не менее 1,03	не менее 1,03	не менее 1,03	не менее 1,03	не менее 1,03
Отношение объема государственного долга Республики Алтай (за вычетом выданных государственных гарантий Республики Алтай) к общему годовому объему доходов без учета объема безвозмездных поступлений	%	67,9	51,5	45,2	50	50
Численность населения Республики Алтай охваченного мероприятиями по повышению финансовой грамотности	тыс. человек	50	60	80	80	80

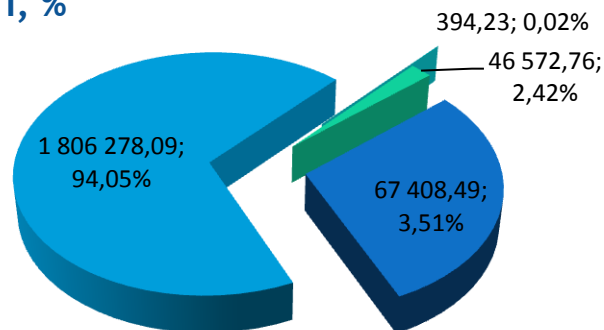


**Цель: Проведение эффективной государственной политики в области управления государственными финансами РА**



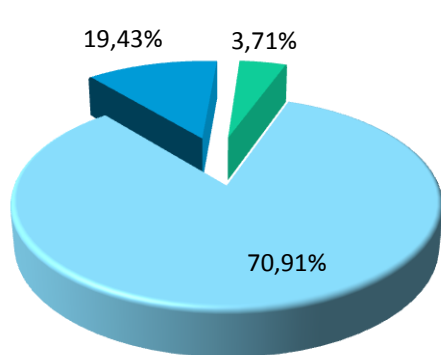
## ГП РА «Управление государственными финансами» (2)

Основные направления реализации  
ГП в 2017 году,  
тыс. рублей, доля в ГП, %

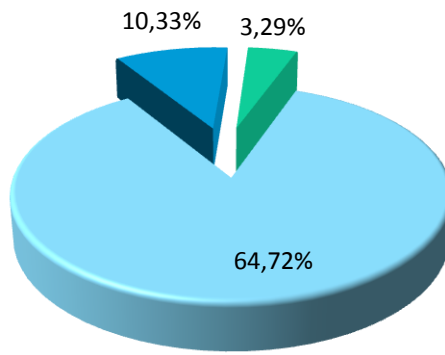


- Обеспечение сбалансированности и устойчивости бюджетной системы Республики Алтай
- Повышение результативности предоставления межбюджетных трансфертов муниципальным образованиям в Республике Алтай
- Повышение уровня финансовой грамотности населения Республики Алтай
- Создание условий реализации ГП

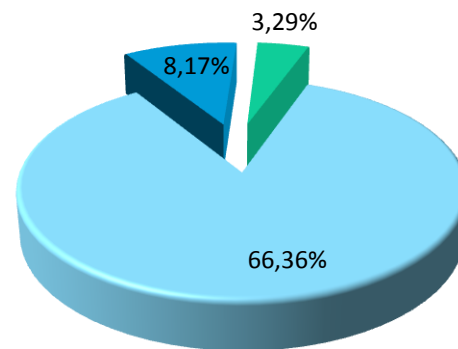
НАИБОЛЬШУЮ ДОЛЮ В РАСХОДАХ ГП «УПРАВЛЕНИЕ ГОСУДАРСТВЕННЫМИ ФИНАНСАМИ»  
ЗАНИМАЕТ ФИНАНСОВАЯ ПОМОЩЬ МЕСТНЫМ БЮДЖЕТАМ, %



2017 год



2018 год



2019 год



Дотации на выравнивание  
бюджетной обеспеченности  
муниципальных районов



Дотации на поддержку мер по  
обеспечению сбалансированности  
бюджетов



Субвенции на реализацию переданных государственных полномочий



**ГП РА «Комплексные меры профилактики правонарушений и защита населения и территории Республики Алтай от чрезвычайных ситуаций» (1)**  
(утв. постановлением ПРА от 28.10.2016 г. № 313)

**Основные направления реализации ГП**



Противодействие коррупции и минимизация ее последствий являются приоритетными направлениями государственной политики РА

Наименование направления	Исполнено в 2017 году (тыс. рублей)	Доля, %
Комплексные меры профилактики правонарушений в РА	15 915,4	4,7
Противодействие коррупции	853,9	0,3
Защита населения и территории РА от ЧС, обеспечение пожарной безопасности и безопасности людей на водных объектах	153 194,5	45,2
Безопасный город	168 703,3	49,8



**Защита населения и территории Республики Алтай от чрезвычайных ситуаций, обеспечение пожарной безопасности и безопасности людей на водных объектах**

Значительный ущерб приносят лесные и степные пожары. В зависимости от метеорологических факторов и степеней пожарной опасности лесов в лесных массивах республики может возникнуть напряженная обстановка в пожароопасный период. На территории Республики Алтай ежегодно регистрируются порядка 70 лесных пожара общей площадью 1 470,77 га, из них 1 113,57 га покрытых лесом.

На территории Республики Алтай внедрение АПК «Безопасный город» реализуется на современном технологическом уровне.

«Безопасный город» - это действенный инструмент повышения уровня правопорядка, безопасности, а следовательно, сохранения социально-политической стабильности. Он внедряется по прямому поручению Президента России.

В республике осуществлена работа по развертыванию Центра обработки вызовов «Системы 112», а также в целях обеспечения безопасности на дорогах работают передвижные комплексы фото и видеofиксации нарушений ПДД. По итогам функционирования системы отмечено снижение аварийности в г.Горно-Алтайске и Турачакском районе на 20%. Снизилась на 54% смертность на участках дорог оснащенных системой фотовидеофиксации. Полностью ликвидированы 12 очагов аварийности.



**ГП РА «Комплексные меры профилактики правонарушений  
и защита населения и территории Республики Алтай от чрезвычайных ситуаций» (2)**

Отдельные целевые показатели	Единица измерения	2017 год	2018 год	2019 год
		исполнено	План	прогноз
Расходы на реализацию ГП (за счет средств федерального и республиканского бюджетов)	тыс. рублей	338 667,1	413 243,8	301 690
Соотношение количества правонарушений, связанных с нарушением правил дорожного движения, экстремизмом и терроризмом, незаконным оборотом наркотических средств, жестоким обращением и насилием над детьми к уровню 2015 года	%	224	86,0	81,0
Кол-во деструктивных событий (количество ЧС, пожаров, происшествий на водных объектах)	Тыс. ед.	0,284	0,332	0,329

Целевые группы, на которые ориентирована реализация ГП:  
*население РА в целом,  
а также население, пострадавшее при чрезвычайных ситуациях;  
несовершеннолетние, потерпевшие от преступных посягательств в РА;  
несовершеннолетние, совершившие преступления или принявшие в них участие, состоящие  
на учете в комиссиях по делам несовершеннолетних и защите их прав.*



# ГП РА «Развитие физической культуры и спорта»

( утв. постановлением Правительства Республики Алтай от 28 сентября 2012 г. №250)



Основные направления реализации ГП в 2017 году, тыс. рублей, доля в ГП, %



Отдельные целевые показатели	Ед.изм.	отчет			2018 год	2019 год
		2015 год	2016 год	2017 год	прогноз	прогноз
Расходы на реализацию ГП (за счет средств федерального и республиканского бюджетов)	тыс. рублей	114 819,6	164 730,6	275 926,3	178 581,6	74 681,4
Удельный вес населения, систематически занимающегося физической культурой и спортом	%	24	24	25,5	26,5	27
Обеспеченность спортивными сооружениями в РА	%	-	32	53,3	56,4	58,3
Численность спортсменов субъекта Российской Федерации, включенных в составы спортивных сборных команд Российской Федерации	человек на 100 тыс. человек населения	10	28	35	40	46

Численность занимающихся физической культурой и спортом в Республике Алтай составляет 52 469 человек, в том числе в учреждениях и организациях адаптивной физической культуры и спорта – 1 341 человека



В СОРЕВНОВАНИЯХ  
ПРИНЯЛИ УЧАСТИЕ  
1 283 ЧЕЛОВЕКА



В СОРЕВНОВАНИЯХ  
ПРИНЯЛИ УЧАСТИЕ  
1 504 ЧЕЛОВЕКА



В СОРЕВНОВАНИЯХ ПРИНЯЛИ  
УЧАСТИЕ 844 ЧЕЛОВЕКА

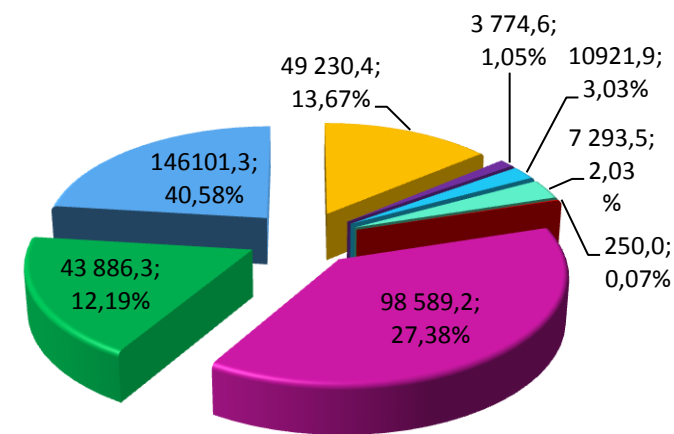


# Государственная программа Республики Алтай

## «Развитие экономического потенциала и предпринимательства»

(утв. постановлением Правительства Республики Алтай от 28 сентября 2012 года № 245)

Основные направления реализации ГП в 2017 году, тыс. рублей, доля в ГП, %



■ Развитие малого и среднего предпринимательства

■ Совершенствование системы комплексного планирования и содействие проведению социально-экономических реформ

■ Социально-экономическое развитие коренных малочисленных народов

■ Развитие промышленного потенциала

■ Развитие системы потребительской кооперации в Республике Алтай

■ Информационное общество

■ Создание условий для реализации ГП

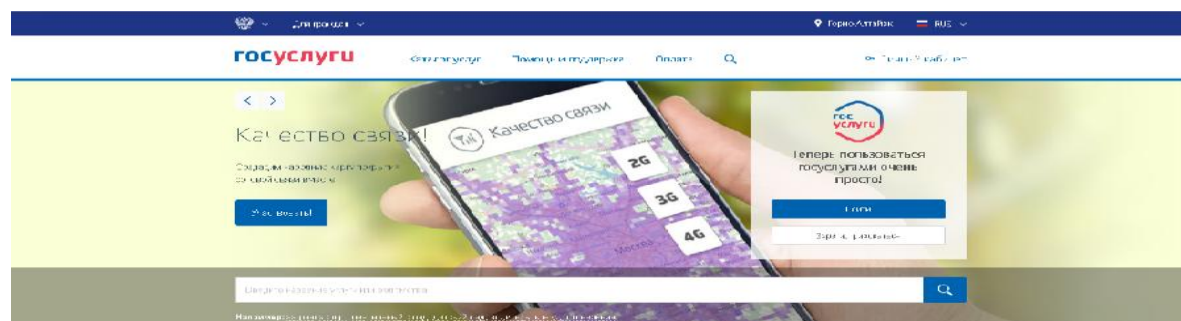
■ Развитие внутреннего и въездного туризма

Отдельные целевые показатели	Ед.изм.	отчет			2018 год	2019 год
		2015 год	2016 год	2017 год	прогноз	прогноз
Расходы на реализацию ГП (за счет средств федерального и республиканского бюджетов)	тыс. рублей	260 662,0	272 028,0	360 047,3	715 959,4	202 907,2
Доля среднесписочной численности (без внешних совместителей) малых и средних предприятий в среднесписочной численности работников (без внешних совместителей) всех предприятий и организаций	%	22,0	17,1	24,6	26,1	26,1
Количество малых и средних предприятий в расчете на 1 тыс. человек населения Республики Алтай	Ед.	15,4	48,1	41,1	41,5	41,5
Доля продукции, произведенной малыми и средними предприятиями, в общем объеме валового регионального продукта	%	10,30	19,3	21,5	10,45	10,45

### «Информационное общество»

Сеть многофункциональных центров Республики Алтай представлена **11** филиалами и **38** территориально-обособленными структурными подразделениями, обеспечивающими принцип **«одного окна»**.

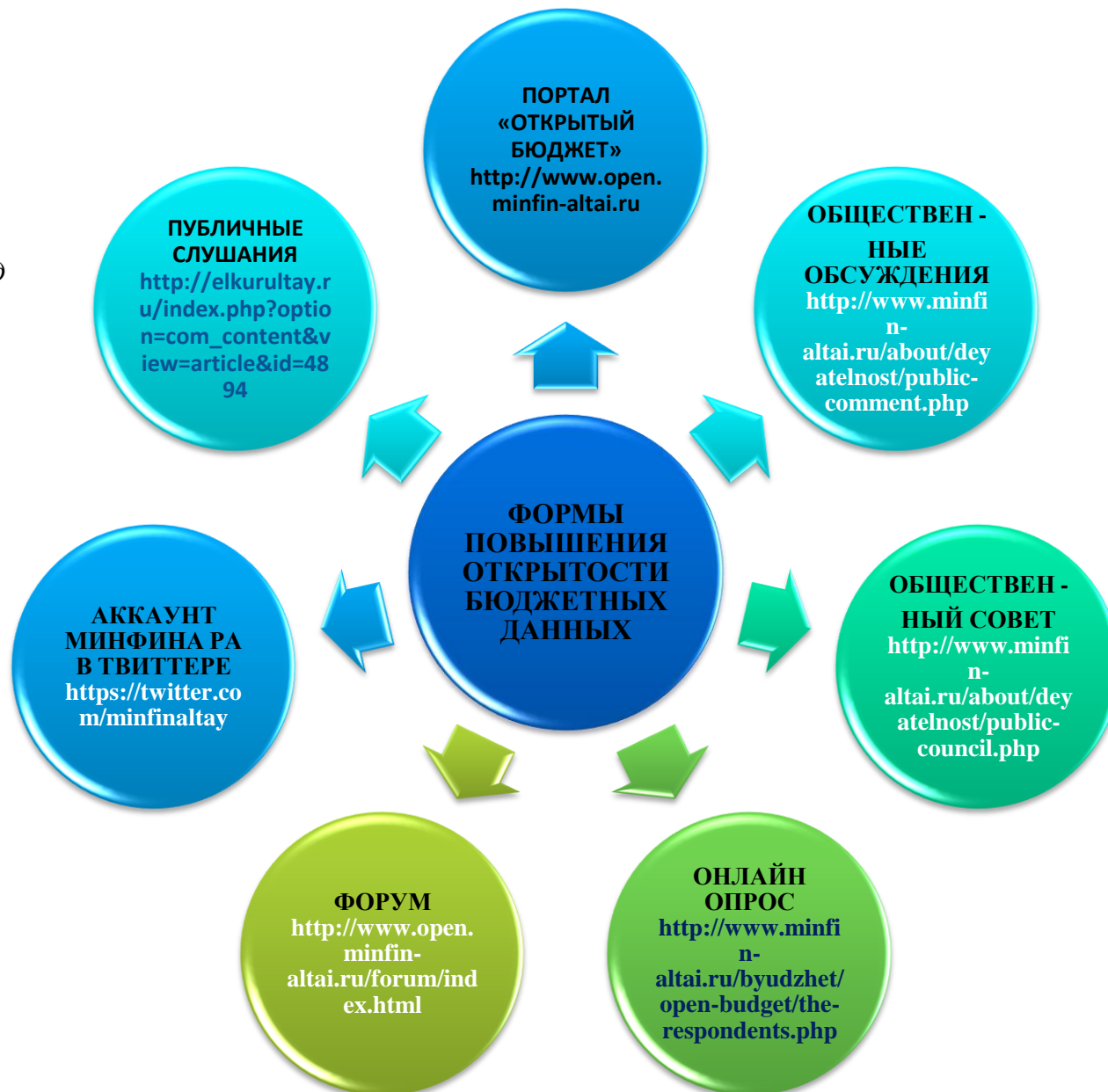
Перечень услуг включает **175** услуг, из них **72** услуг федерального уровня, **35** услуг регионального уровня, **47** услуги муниципального уровня и **22** прочих услуг.





**Работа в сфере повышения уровня открытости бюджетных данных  
проводится под эгидой Минфина России во всех субъектах Российской Федерации**

*Доклад Минфина России  
«О лучшей практике развития  
«Бюджета для граждан» в  
субъектах Российской Федерации и  
муниципальных образованиях»  
и опыт, сложившийся  
в регионах-лидерах Рейтинга  
послужили ориентиром в работе над  
настоящим Бюджетом для  
граждан.*





## Повышение финансовой грамотности

С 2012 года на территории Республики Алтай реализуется подпрограмма «Повышение уровня финансовой грамотности населения Республики Алтай» государственной программы Республики Алтай «Управление государственными финансами» направленной на содействие формированию у граждан сознательного финансового поведения, обоснованных решений и ответственного отношения к личным финансам, повышение эффективности в сфере защиты прав потребителей финансовых услуг.



Цель премии- привлечение внимания к финансовому сообществу со стороны населения и малого бизнеса и, как результат, сравнение и выбор лучших финансовых организаций с одной стороны, формирование здоровой конкуренции среди финансовых компаний в сфере качественного обслуживания клиентов - с другой.

Охват населения ежегодно увеличивается, а формат мероприятий носит не только просветительский но и состязательный характер, в том числе для финансовых организаций.

В 2017 году в первые в Республике Алтай были награждены лауреаты V Межрегиональной премии «Финансовый Престиж».



С полной информацией о мероприятиях можно ознакомиться на сайте Министерства финансов РА в разделе Деятельность/ Повышение финансовой грамотности населения  
[http://www.minfin-altai.ru/about/deyatelnost/fin\\_gramotnost](http://www.minfin-altai.ru/about/deyatelnost/fin_gramotnost)



## *Рейтинг открытости бюджетных данных и оценка уровня предоставления субъектами Российской Федерации информации о бюджете и бюджетной системе в понятной форме*



В 2017 году в Рейтинге по уровню открытости бюджетных данных, составленного Научно - исследовательским финансовым институтом, Республика Алтай заняла 5 место в Сибирском федеральном округе и 32 место среди субъектов Российской Федерации

По итогам оценки уровня предоставления субъектами Российской Федерации информации о бюджете и бюджетной системе в понятной форме

Республика Алтай заняла уверенную позицию в числе субъектов Российской Федерации, набрав 81 балл из 82 возможных.


Оценка проведена по 11 направлениям, в числе которых полнота охвата этапов бюджетного процесса, общие параметры бюджета, понятность информации, взаимодействие с гражданами в ходе подготовки и исполнения бюджета





# Бюджет для граждан Республики Алтай

В Республике Алтай с 2010 года на регулярной основе разрабатывается и публикуется в доступной для граждан форме информация о бюджете





## ✓ ГЛОССАРИЙ

- **Бюджетный процесс** – деятельность участников бюджетного процесса по планированию, утверждению и исполнению бюджета, по контролю за его исполнением, осуществлению бюджетного учета, ведению бюджетной отчетности и внешней проверке.
- **Бюджет Республики Алтай** – форма образования и расходования денежных средств, предназначенных для финансового обеспечения расходных обязательств Республики Алтай.
- **Консолидированный бюджет Республики Алтай** – это свод из республиканского бюджета Республики Алтай и местных бюджетов муниципальных образований в Республике Алтай (без учета межбюджетных трансфертов между этими бюджетами).
- **Доходы бюджета** – поступающие в бюджет денежные средства, за исключением источников финансирования дефицита бюджета.
- **Расходы бюджета** – выплачиваемые из бюджета денежные средства, за исключением источников финансирования дефицита бюджета.
- **Профицит бюджета** – превышение доходов бюджета над его расходами.
- **Дефицит бюджета** – превышение расходов бюджета над его доходами.
- **Источники финансирования дефицита бюджета** – средства, привлекаемые в бюджет для покрытия дефицита (кредиты банков, кредиты от других уровней бюджетов, ценные бумаги, иные источники).
- **Межбюджетные трансферты** – средства, предоставляемые одним бюджетом бюджетной системы Российской Федерации другому бюджету бюджетной системы Российской Федерации.
- **Дотации** – межбюджетные трансферты, предоставляемые на безвозмездной и безвозвратной основе без установления направлений и (или) условий их использования.
- **Субсидии** – средства, предоставляемые на софинансирование расходов бюджета. Субсидии могут предоставляться нижестоящему бюджету, а так же физическим и юридическим лицам.
- **Субвенции** – средства, предоставляемые на реализацию переданных полномочий (когда полномочие передается с одного уровня бюджета на другой, то финансирование всегда осуществляется за счет бюджета, который передал полномочие).
- **Государственная программа** – комплекс мероприятий, реализация которых обеспечивает достижение приоритетов и целей государственной политики в сфере социально-экономического развития.



**ДЛЯ ЗАМЕТОК**

[illegible]



Прием обращений  
граждан (физических лиц), организаций (юридических лиц),  
общественных объединений, государственных органов,  
органов местного самоуправления  
осуществляется  
с 9.00 до 18.00, перерыв с 13.00 до 14.00.  
по адресу: г. Горно-Алтайск, ул. Чаптынова 24, кабинет № 109,  
суббота, воскресенье – выходной.

Телефон: (388-22) 2-26-24

Факс: (388-22) 2-32-95

E-mail: [ava@minfin.gorny.ru](mailto:ava@minfin.gorny.ru)

Официальный сайт Министерства финансов Республики Алтай  
[www.minfin-altai.ru](http://www.minfin-altai.ru)