



БЮДЖЕТ ДЛЯ ГРАЖДАН

«О республиканском бюджете Республики Алтай
на 2018 год и на плановый период 2019 и 2020 годов»





А.В. Бердников,
Глава Республики Алтай,
Председатель Правительства
Республики Алтай

Уважаемые жители Республики Алтай!

Приветствую вас от имени Правительства Республики Алтай на страницах издания «Бюджет для граждан», где все многообразие жизни нашего региона передается через цифры бюджета.

Политика Правительства Республики Алтай неизменно нацелена на то, чтобы повысить уровень и качество жизни людей, сделать наш регион более развитым, комфортным и привлекательным для жизни, сохранить экологическую уникальность и культурные традиции.

Сложно переоценить важность бюджета, поскольку в этом документе заложены финансовые параметры стратегического развития региона, отражающие совокупность принимаемых и реализуемых органами государственной власти республики решений, охватывая все сферы бюджетных отношений в интересах граждан Республики Алтай.

Издание материалов о бюджете стало доброй традицией - «Бюджет для граждан» формируется начиная с бюджета на 2010 год. Приглашаем жителей Республики Алтай ознакомиться с представленными основными характеристиками республиканского бюджета Республики Алтай на 2018 - 2020 годы.



С уважением,
О.В. Завьялова,
Заместитель Председателя
Правительства Республики Алтай,
министр финансов Республики Алтай

Что такое бюджет?

БЮДЖЕТ (от старонормандского *bougette* — кошелёк, сумка, кожаный мешок, мешок с деньгами) — это план доходов и расходов определённого объекта (семьи, бизнеса, организации, государства и т. д.) на определённый период времени.



Чтобы понять, что такое государственный бюджет, сравним его с бюджетом семьи.

Доходы семейного бюджета складываются из заработной платы мамы и папы, стипендии детей-студентов, пенсии дедушки, дивидендов от вкладов и т.д. - источники доходов всегда ограничены.

Расходы нужны для удовлетворения потребностей и желаний членов семьи (это расходы на питание, одежду, оплату коммунальных услуг, уплату налогов, родительской платы за детский сад, оплату за кружки, секции, оплату лечения, помощь старшему поколению, приобретение жилья, автомобиля, приобретение путевки для отдыха и т.д.).

Если расходы на обеспечение потребностей семьи превышают доходы, то это называется **дефицит**, в этом случае возникает необходимость взять деньги в долг и сократить другие расходы. Если доходы семьи больше расходов, то это называется **профицит**.

Управляя семейным бюджетом, как и государственным бюджетом, необходимо, чтобы доходов хватило на удовлетворение потребностей семьи, а если после этого остаются еще доходы – тогда можно начать накопления или подумать о желаниях. Когда доходы покрывают расходы, то **такой бюджет называется сбалансированным**.

Планирование доходов, расходов и подведение итогов (на государственном уровне это формирование, рассмотрение, утверждение, исполнение бюджета и отчетность по исполнению бюджета) называется **«бюджетный процесс»** (в Республике Алтай этот процесс регулируется Законом РА от 27 ноября 2007 года № 66-РЗ «О бюджетном процессе в Республике Алтай»).



Полезную для личных финансов информацию

вы можете увидеть на официальном сайте Минфина Республики Алтай в разделе «Повышение финансовой грамотности населения»

http://www.minfin-altai.ru/about/deyatelnost/fin_g_ramotnost/

Этапы бюджетного процесса

- Осуществляется в соответствии с Порядком, установленным постановлением Правительства Республики Алтай от 31.07.2012 г. № 201 «Об организации работы по составлению проекта республиканского бюджета Республики Алтай и проекта бюджета Территориального фонда обязательного медицинского страхования Республики Алтай на очередной финансовый год и плановый период».

СОСТАВЛЕНИЕ
ПРОЕКТА БЮДЖЕТ

1

- Проект бюджета вносится Правительством Республики Алтай на рассмотрение в Государственное Собрание - Эл Курултай Республики Алтай не позднее 15 октября.
- Государственное Собрание - Эл Курултай Республики Алтай проводит публичные слушания и рассматривает проект закона о бюджете в первом чтении в течение 30 календарных дней со дня его внесения, и во втором чтении в течение 30 рабочих дней со дня его принятия в первом чтении, но не позднее 20 декабря текущего года.

РАССМОТРЕНИЕ
И УТВЕРЖДЕНИЕ
ПРОЕКТА
БЮДЖЕТА

2

- Организация исполнения республиканского бюджета осуществляется Министерством финансов Республики Алтай. Исполнение республиканского бюджета Республики Алтай осуществляется на основе сводной бюджетной росписи и кассового плана, которые утверждаются в соответствии с принятым бюджетом. Органами государственного финансового контроля являются Министерство финансов Республики Алтай и Контрольно-счетная палата Республики Алтай.

ИСПОЛНЕНИЕ
БЮДЖЕТА И
КОНТРОЛЬ

3

- Годовой отчет об исполнении республиканского бюджета РА представляется Главой РА, Председателем Правительства РА в Государственное Собрание - Эл Курултай РА не позднее 1 июня текущего года. Публичные слушания по закону об исполнении бюджета проводит Государственное Собрание - Эл Курултай РА и рассматривает годовой отчет об исполнении республиканского бюджета РА не позднее 1 месяца со дня его внесения в Государственное Собрание - Эл Курултай РА.

ИСПОЛНЕНИЕ
БЮДЖЕТА
И КОНТРОЛЬ

4

Закон Республики Алтай от 27 ноября 2007 года № 66-РЗ «О бюджетном процессе в Республике Алтай» регулирует бюджетные правоотношения в пределах полномочий Республики Алтай, установленных Бюджетным кодексом Российской Федерации.

Результаты бюджетной политики

В сфере повышения эффективности использования бюджетных средств:

- Доля программных расходов в 2017 году составила 95,7 %, таким образом обеспечена приоритезация расходов по основным задачам социально-экономического развития Республики Алтай.
- Развивается «проектное управление», когда обозначены четкие цели, конкретные сроки их достижения и определены объемы финансовых вложений.
- Сформирована нормативная правовая база для последующего внедрения на территории Республики Алтай инициативного бюджетирования, когда отдельные вопросы местного значения решаются при непосредственном участии населения.
- Содержание органов государственной власти Республики Алтай осуществляется в пределах установленных нормативов.
- Установлены типовые формы соглашений о предоставлении государственным учреждениям субсидий из республиканского бюджета Республики Алтай на выполнение государственных заданий, на иные цели, а так же субсидий некоммерческим организациям.
- Закупка товаров, работ и услуг для государственных нужд осуществляется нормировано.
- Показатели «дорожных карт» по реализации Указов Президента Российской Федерации по итогам года планируются достигнуть.

В сфере финансовых взаимоотношений с муниципальными образованиями в Республике Алтай:

- Обеспечено выравнивание бюджетной обеспеченности муниципальных образований, что оказало влияние на обеспечение сбалансированности местных бюджетов.
- Проведена работа по установлению единых правил предоставления из республиканского бюджета Республики Алтай субсидий местным бюджетам, где, в том числе, предусмотрено установление показателей результативности целевых межбюджетных трансфертов местным бюджетам и контроля их исполнения.

В сфере управления государственным долгом Республики Алтай:

- Уровень государственного долга РА и расходов на его обслуживание сохранен на безопасном для республиканского бюджета уровне.


В сфере повышения уровня открытости и прозрачности бюджетных данных:

- Проведена работа, направленная на вовлечение общества к обсуждению бюджетных вопросов: публичные слушания, общественный совет при Минфине Республики Алтай, продвижение информации о бюджете в социальных сетях.


ПО ИТОГАМ
ОЦЕНКИ КАЧЕСТВА РЕГИОНАЛЬНЫМИ ФИНАНСАМИ ЗА 2016 ГОД,
ЕЖЕГОДНО ПРОВОДИМОЙ МИНИСТЕРСТВОМ ФИНАНСОВ РОССИЙСКОЙ ФЕДЕРАЦИИ,
РЕСПУБЛИКА АЛТАЙ ОТНЕСЕНА К ГРУППЕ СУБЪЕКТОВ РОССИЙСКОЙ ФЕДЕРАЦИИ
С НАДЛЕЖАЩИМ КАЧЕСТВОМ УПРАВЛЕНИЯ РЕГИОНАЛЬНЫМИ ФИНАНСАМИ

НАПРАВЛЕНИЯ ОЦЕНКИ:

- 1) БЮДЖЕТНОЕ ПЛАНИРОВАНИЕ;
- 2) ИСПОЛНЕНИЕ БЮДЖЕТА;
- 3) УПРАВЛЕНИЕ ГОСУДАРСТВЕННЫМ ДОЛГОМ;
- 4) ФИНАНСОВЫЕ ВЗАИМООТНОШЕНИЯ С МУНИЦИПАЛЬНЫМИ ОБРАЗОВАНИЯМИ;
- 5) УПРАВЛЕНИЕ ГОСУДАРСТВЕННОЙ СОБСТВЕННОСТЬЮ И ОКАЗАНИЕ ГОСУДАРСТВЕННЫХ УСЛУГ;
- 6) ПРОЗРАЧНОСТЬ БЮДЖЕТНОГО ПРОЦЕССА;
- 7) ИНДИКАТОРЫ, ХАРАКТЕРИЗУЮЩИЕ ВЫПОЛНЕНИЕ УКАЗОВ ПРЕЗИДЕНТА РФ ОТ 7 МАЯ 2012 ГОДА.



Министерство финансов
Российской Федерации



Департамент
межбюджетных отношений

2

Субъекты Российской Федерации с надлежащим качеством
управления региональными финансами

(в алфавитном порядке)

Субъект РФ	Субъект РФ	Субъект РФ
Амурская область ¹	Кировская область	Республика Татарстан ¹
Архангельская область ²	Краснодарский край ¹	Республика Тыва
Астраханская область ^{1,2}	Красноярский край	Самарская область
Белгородская область	Курская область	Саратовская область ²
Брянская область ¹	Ленинградская область	Свердловская область
Волгоградская область ²	Магаданская область	Смоленская область ¹
г. Москва	Московская область ²	Ставропольский край ¹
г. Санкт-Петербург ²	Нижегородская область ¹	Тверская область ²
г. Севастополь ¹	Пермский край ¹	Томская область ¹
Забайкальский край ¹	Приморский край	Тюменская область
Кабардино-Балкарская Республика ²	Республика Алтай	Удмуртская Республика ²
Калужская область ¹	Республика Калмыкия ^{1,2}	Ульяновская область ¹
Камчатский край	Республика Карелия ²	Хабаровский край ¹
Карачаево-Черкесская Республика	Республика Коми ^{1,2}	Чеченская Республика ¹
Кемеровская область ^{1,2}	Республика Крым	Чукотский автономный округ
<div>Итого 45 регионов</div> <div>(37 регионов в 2015 г., 46 регионов в 2014 г.)</div>		

1 - регионы, имеющие нарушения бюджетного законодательства Российской Федерации, не влекущие отнесение к 3 степени качества

2 - регионы, нарушившие условия соглашения по предоставлению бюджетных кредитов из федерального бюджета бюджетам субъектов РФ

1 - регионы, имеющие нарушения бюджетного законодательства Российской Федерации, не влекущие отнесение к 3 степени качества

2 - регионы, нарушившие условия соглашения по предоставлению бюджетных кредитов из федерального бюджета бюджетам субъектов РФ

Основные направления бюджетной политики Республики Алтай на 2018 - 2020 годы

Цель: сохранение сбалансированности республиканского бюджета Республики Алтай

- исполнение расходных обязательств исключительно в рамках полномочий Республики Алтай;
- оптимизация бюджетной сети;
- осуществление расходов на государственное управление в соответствии с установленными нормативами;
- нормирование закупок для государственных нужд Республики Алтай;
- использование конкурентных способов организации оказания государственных услуг;
- соблюдение принципов адресности и нуждаемости при предоставлении мер социальной поддержки;
- оптимизация инвестиционных расходов с учетом очередности и с возможным использованием типовой проектно-сметной документации при строительстве новых объектов социально-культурной сферы;
- предотвращение образования дебиторской задолженности;
- повышение эффективности предоставления из республиканского бюджета субсидий;
- соблюдение общих правил предоставления субсидий из республиканского бюджета (типовые соглашения, показатели результативности и механизмы возврата средств в случае их недостижения);
- расходы в сфере информационно-коммуникационных технологий - только на основании положений актов, регулирующих отношения в указанной сфере.

Цель: содействие сбалансированности местных бюджетов

- концентрация бюджетных ресурсов на приоритетных направлениях софинансирования расходных обязательств муниципальных образований;
- повышение качества бюджетного планирования посредством установления Правительством Республики Алтай общих правил предоставления субсидий муниципальным образованиям (единые сроки распределения, предельный размер софинансирования исходя из уровня бюджетной обеспеченности муниципальных образований, типовые соглашения);
- мониторинг соблюдения условий соглашений с дотационными муниципальными образованиями (показатели социально-экономического развития и оздоровления муниципальных финансов).

Новые инструменты повышения эффективности использования бюджетных средств:

Интеграция проектного управления в государственные программы;

Внедрение механизмов общественного участия как в определении направлений расходования средств, так и в реализации проектов, основанных на местных инициативах, а так же в контроле за ходом их исполнения (проект «Инициативы граждан»).

Основные направления налоговой политики Республики Алтай на 2018 - 2020 годы

Цель: увеличение налоговых доходов
консолидированного бюджета
Республики Алтай

Совершенствование законодательства Республики Алтай о налогах и сборах с продолжением курса на создание благоприятных условий для развития предпринимательства в Республике Алтай, стимулирование инвестиционной привлекательности Республики Алтай

совершенствование патентной системы налогообложения, системы налогообложения в виде единого налога на вмененный доход для отдельных видов деятельности

плановое сокращение с 1 января 2018 года неэффективных налоговых льгот и пониженных налоговых ставок, установленных некоторыми законами Республики Алтай

Первоочередные меры:

улучшение качества администрирования налоговых доходов, подлежащих зачислению в консолидированный бюджет РА;

организация межведомственного взаимодействия для повышения роли имущественных налогов в формировании консолидированного бюджета РА;

содействие вовлечению граждан в предпринимательскую деятельность и сокращению неформальной занятости;

проведение ежегодной оценки эффективности использования налоговых льгот и преференций, установленных законами Республики Алтай. В случае выявления по результатам указанной оценки неэффективных налоговых льгот должна осуществляться подготовка предложений по их сокращению (отмене). Установление законом РА новой налоговой льготы по региональным налогам должно осуществляться на ограниченный период времени с одновременной отменой одной или нескольких ранее установленных налоговых льгот с целью недопущения роста общего объема недополученных доходов консолидированного бюджета РА в результате действия налоговых льгот, установленных законами РА;

повышение уровня собираемости налогов посредством реализации мероприятий, направленных на сокращение задолженности по налогам и сборам в бюджеты бюджетной системы Российской Федерации.

Основные направления долговой политики Республики Алтай на 2018 - 2020 годы

Цель: повышение эффективности управления государственным долгом
Республики Алтай

- последовательное ежегодное снижение показателя соотношения объема государственного долга к общему объему доходов республиканского бюджета без учета безвозмездных поступлений за 2018 - 2020 годы;
- оптимизация структуры государственного долга с целью минимизации стоимости его обслуживания, обеспечение поэтапного сокращения доли общего объема долговых обязательств по кредитам, полученным от кредитных организаций;
- своевременное и в полном объеме выполнение принятых обязательств по погашению и обслуживанию долговых обязательств Республики Алтай;
- соблюдение предельных ограничений, установленных бюджетным законодательством Российской Федерации в отношении объема государственного долга субъекта Российской Федерации и расходов на его обслуживание;
- обеспечение информационной открытости проводимой долговой политики Республики Алтай и доступности информации о государственном долге;
- выполнение условий соглашений с Минфином России о предоставлении бюджету Республики Алтай бюджетных кредитов.

Меры по минимизации основных бюджетных рисков

Риск недопоступления налоговых и неналоговых доходов консолидированного бюджета РА

- Разработка основных направлений налоговой политики РА;
- Осуществление мониторинга поступления налогов в республиканский бюджет РА в разрезе основных налогоплательщиков;
- Осуществление оценки эффективности использования налоговых льгот, установленных законами РА;
- Проведение инвентаризации имущества, находящегося в государственной собственности РА, выявление неиспользуемых основных фондов, закрепленных на праве оперативного управления за государственными учреждениями РА;
- Принятие мер по сокращению задолженности перед республиканским бюджетом по неналоговым доходам, администрируемых исполнительными органами государственной власти РА;
- Оказание методологической помощи органам местного самоуправления в РА в части принятия мер по увеличению налоговых и неналоговых доходов местных бюджетов в РА;
- Проведение органами местного самоуправления в РА мероприятий по выявлению собственников земельных участков и другого недвижимого имущества и привлечения их к налогообложению, содействие в оформлении прав собственности на земельные участки и имущество физическими лицами;
- Разработка и реализация плана мероприятий по увеличению имущественных налогов консолидированного бюджета РА.

Риск принятия необеспеченных расходных обязательств и возникновения неэффективного использования средств бюджета

- Разработка основных направлений бюджетной политики РА;
- Мониторинг реализации Плана мероприятий по повышению эффективности использования бюджетных средств и увеличению поступлений налоговых и неналоговых доходов республиканского бюджета РА и муниципальных образований в РА;
- Мониторинг достижения целевых показателей оптимизации сети государственных учреждений на 2015 - 2018 годы, обеспечивающих треть средств, необходимых на повышение оплаты труда отдельных категорий работников бюджетной сферы;
- Контроль за недопущением образования просроченной кредиторской задолженности;
- Контроль расходов на оплату труда работников органов государственной власти РА;
- Своевременное распределение межбюджетных трансфертов;
- Предоставление мер социальной поддержки отдельным категориям граждан с учетом критериев нуждаемости;
- Оценка эффективности предоставления субсидий социально ориентированным некоммерческим организациям в РА;
- Установление государственных заданий исключительно в соответствии с региональным перечнем (классификатором) государственных (муниципальных) услуг, не включенных в общероссийские базовые (отраслевые) перечни (классификаторы) государственных и муниципальных услуг, и работ, оказываемых и выполняемых государственными (муниципальными) учреждениями РА, а также с общероссийскими базовыми (отраслевыми) перечнями (классификаторами) государственных и муниципальных услуг, определение объема финансового обеспечения госзаданий с учетом нормативов затрат на единицу услуги, организация контроля за выполнением показателей, установленных в госзаданиях;
- Установление правил нормирования в сфере закупок товаров, работ, услуг для нужд РА и контроль за их соблюдением.

Риск увеличения долговой нагрузки республиканского бюджета РА

- Разработка основных направлений долговой политики РА на очередной финансовый год и плановый период;
- Осуществление планирования привлечения бюджетных кредитов из федерального бюджета после принятия соответствующего решения на федеральном уровне;
- Обеспечение контроля за своевременным и полным возвратом бюджетных кредитов, предоставленных из республиканского бюджета бюджетам муниципальных образований;
- Проведение анализа объема и структуры долговых обязательств РА;
- Осуществление привлечения кредитных ресурсов в качестве источника финансирования дефицита республиканского бюджета РА по наиболее выгодным условиям их предоставления;
- Осуществление привлечения кредитных ресурсов в объеме, не превышающем потребность средств на погашение ранее осуществленных заимствований;
- Направление временно свободных остатков средств на счетах по учету средств республиканского бюджета РА на досрочное погашение долговых обязательств РА.

Казначейское сопровождение

Счет,
открытый в
органе
Федерального
казначейства

Авансовые платежи по государственным контрактам о поставке товаров, выполнении работ, оказании услуг, заключаемым на сумму свыше 100 000,0 тыс. рублей государственными заказчиками для обеспечения государственных нужд Республики Алтай, если источником финансового обеспечения расходных обязательств являются субсидии, предоставляемые из федерального бюджета бюджету Республики Алтай на софинансирование капитальных вложений в объекты государственной собственности Республики Алтай, а также авансовые платежи по контрактам (договорам) о поставке товаров, выполнении работ, оказании услуг, заключаемым исполнителями и соисполнителями в рамках исполнения указанных государственных контрактов (договоров)

Субсидии, предоставляемые из республиканского бюджета Республики Алтай юридическим лицам, крестьянским (фермерским) хозяйствам, индивидуальным предпринимателям, источником финансового обеспечения которых являются субсидии, предоставляемые из федерального бюджета бюджету Республики Алтай в целях софинансирования расходных обязательств Республики Алтай по поддержке отраслей промышленности и сельского хозяйства

Субсидии (в виде имущественного взноса) специализированной некоммерческой организации, осуществляющей деятельность, направленную на обеспечение проведения капитального ремонта общего имущества в многоквартирных домах (региональный оператор)



Показатель	Единица измерения	Отчет		Оценка	Прогноз		
		2015 год	2016 год	2017 год	2018 год	2019 год	2020 год
Численность населения региона (среднегодовая)	тыс. человек	214,4	216,1	217,8	219,6	221,3	222,8
Валовой региональный продукт	млрд. рублей	41,8	44,2	46,1	48,6	51,5	55,2
Индекс потребительских цен	% к декабрю пред. года	112,5	103,8	103,6	104,0	104,0	104,0
Уровень зарегистрированной безработицы	%	2,7	2,7	2,7	2,7	2,7	2,7
Среднемесячная заработная плата	рублей	22 903,0	25 083,0	26 250,0	28 035,0	29 521,0	31 174,0
Прожиточный минимум (в среднем на душу населения)	руб./мес.	9 435,0	9 539,0	9 911,0	10 327,0	10 740,0	11 170,0
Ввод жилья	тыс. кв. м	113,6	124,6	118	126	128	130

1 городской округ
г. Горно-Алтайск - столица Республики Алтай.
Расстояние от Горно-Алтайска до Москвы 3 641 км.
10 муниципальных районов
91 сельское поселение
246 сельских населенных пунктов

Площадь территории республики – 92,9 тыс. кв. км. (0,5 % территории РФ), из них: земли сельскохозяйственных угодий - 28,2 %, леса – 40,5 %, водные пространства - 0,3 %, прочие земли - 31 %.

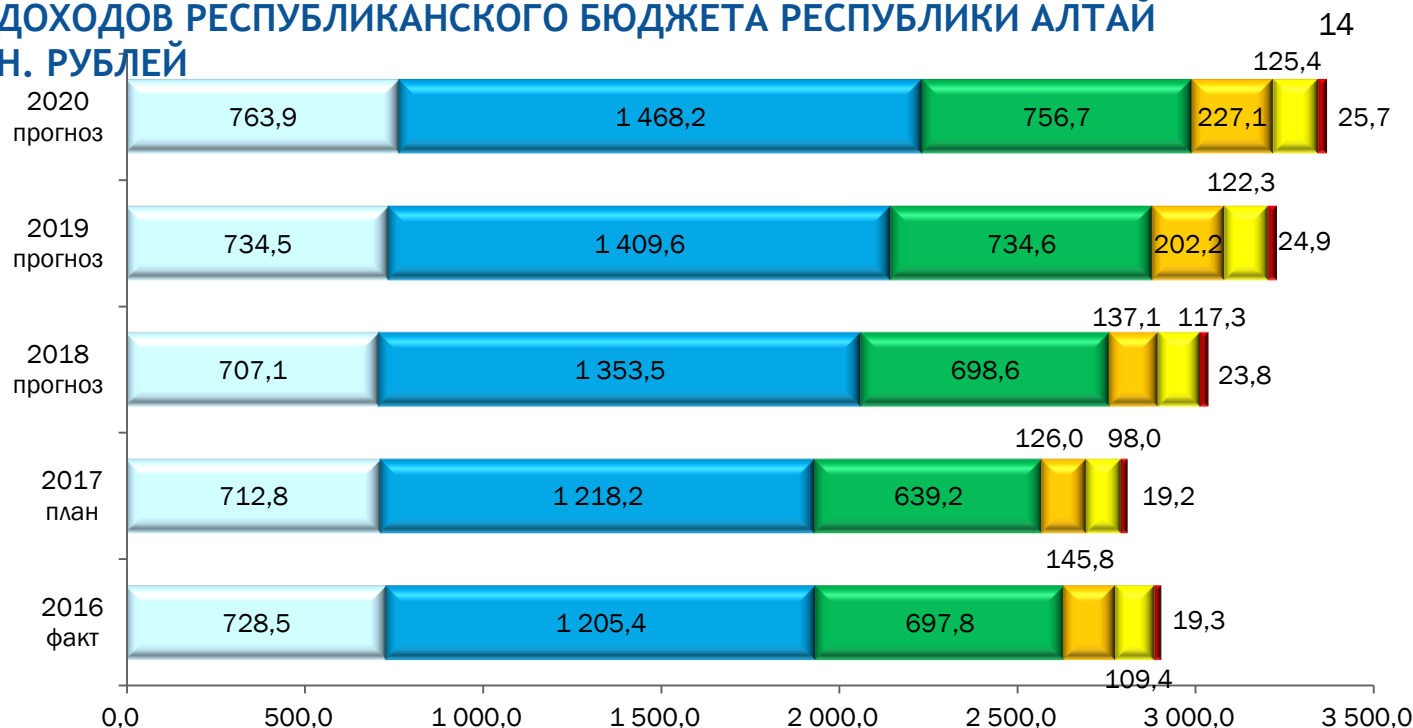
Территория Республики Алтай простирается более чем на 350 км. с севера на юг и 400 км. с востока на запад, с низкой горной зоны переходит в высокогорную, что вызывает существенные различия в природно-хозяйственном комплексе районов республики.

Основные характеристики республиканского бюджета Республики Алтай на 2016 - 2020 годы, тыс. рублей

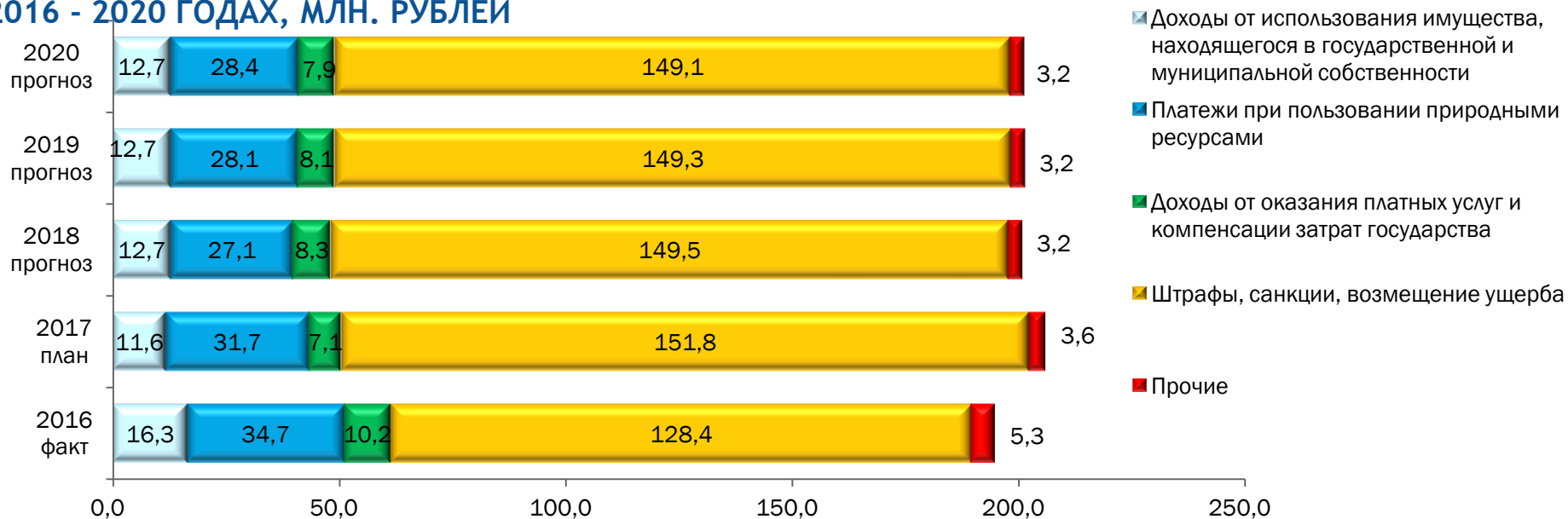
Наименование показателя	2016 год факт	2017 год план	2018 год прогноз	Темп роста к 2017 году (%)	2019 год прогноз	Темп роста к 2018 году (%)	2020 год прогноз	Темп роста к 2019 году (%)
Доходы:	15 069 410,8	16 002 695,4	16 219 679,6	101,36	14 539 479,0	89,64	14 206 245,0	97,71
Налоговые и неналоговые доходы	3 101 178,0	3 019 267,2	3 238 180,3	107,25	3 429 629,2	105,91	3 568 355,0	104,04
Безвозмездные поступления	11 968 232,8	12 983 428,2	12 981 499,3	99,99	11 109 849,8	85,58	10 637 890,0	95,75
Расходы	15 159 257,7	16 898 625,7	16 191 614,6	95,82	14 599 186,0	90,17	14 277 997,0	97,80
Профицит (+), дефицит (-)	- 89 846,9	- 895 930,3	+ 28 065,0	-	- 59 707,0	-	- 71 752,0	-

СТРУКТУРА НАЛОГОВЫХ ДОХОДОВ РЕСПУБЛИКАНСКОГО БЮДЖЕТА РЕСПУБЛИКИ АЛТАЙ В 2016 - 2020 ГОДАХ, МЛН. РУБЛЕЙ

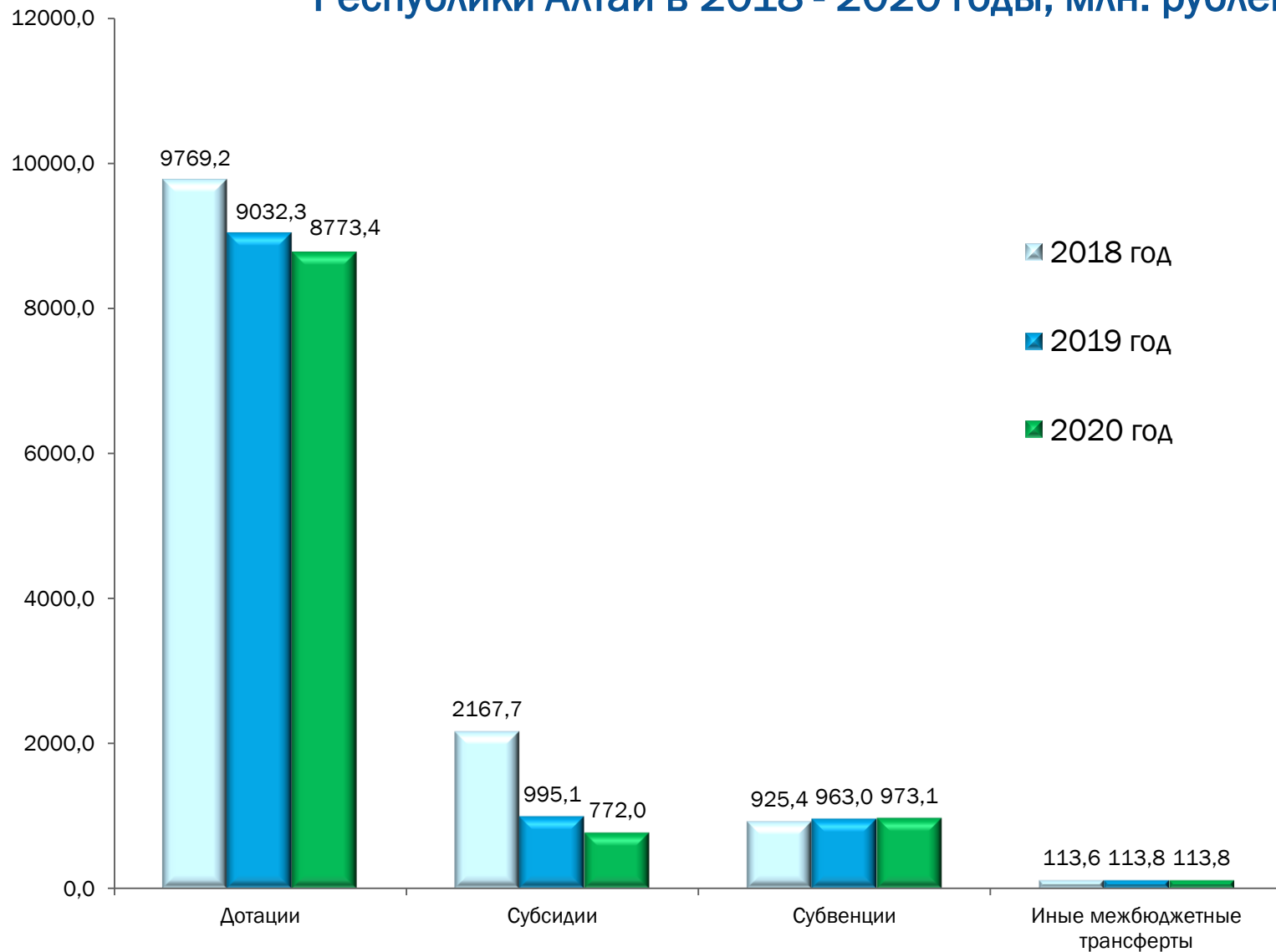
- Налог на прибыль организаций
- Налог на доходы физических лиц
- Акцизы
- Налог на имущество организаций
- Транспортный налог
- Прочие



СТРУКТУРА НЕНАЛОГОВЫХ ДОХОДОВ РЕСПУБЛИКАНСКОГО БЮДЖЕТА РЕСПУБЛИКИ АЛТАЙ В 2016 - 2020 ГОДАХ, МЛН. РУБЛЕЙ



Структура безвозмездных поступлений в республиканский бюджет Республики Алтай в 2018 - 2020 годы, млн. рублей



Источники финансирования дефицита республиканского бюджета Республики Алтай на 2018 – 2020 годы, тыс. рублей

	2018 год	2019 год	2020 год
Дефицит/Профицит бюджета	28 065,0	-59 707,0	-71 752,0
Источники внутреннего финансирования дефицитов бюджетов в том числе:	-28 065,0	59 707,0	71 752,0
Изменение остатков средств на счетах по учету средств бюджетов	0,0	0,0	0,0
Кредиты кредитных организаций в валюте Российской Федерации	571 292,4	232 411,6	71 752,0
Получение кредитов от кредитных организаций в валюте Российской Федерации	659 291,4	891 703,0	963 455,0
Погашение кредитов, предоставленных кредитными организациями в валюте Российской Федерации	- 87 999,0	- 659 291,4	- 891 703,0
Бюджетные кредиты от других бюджетов бюджетной системы Российской Федерации (без учета реструктуризации бюджетных кредитов)	-571 292,4	-172 704,6	0,0
Получение бюджетных кредитов от других бюджетов бюджетной системы Российской Федерации в валюте Российской Федерации	269 848,4	285 802,4	297 362,9
Погашение бюджетных кредитов, полученных от других бюджетов бюджетной системы Российской Федерации в валюте Российской Федерации	- 841 140,8	- 458 507,0	- 297 362,9
Иные источники внутреннего финансирования дефицитов бюджетов	-28 065,0	0,0	0,0
Бюджетные кредиты, предоставленные внутри страны в валюте Российской Федерации	-28 065,0	0,0	0,0
Возврат бюджетных кредитов, предоставленных внутри страны в валюте Российской Федерации	291 651,0	20 714,0	7 040,0
Предоставление бюджетных кредитов внутри страны в валюте Российской Федерации	- 319 716,0	- 20 714,0	- 7 040,0

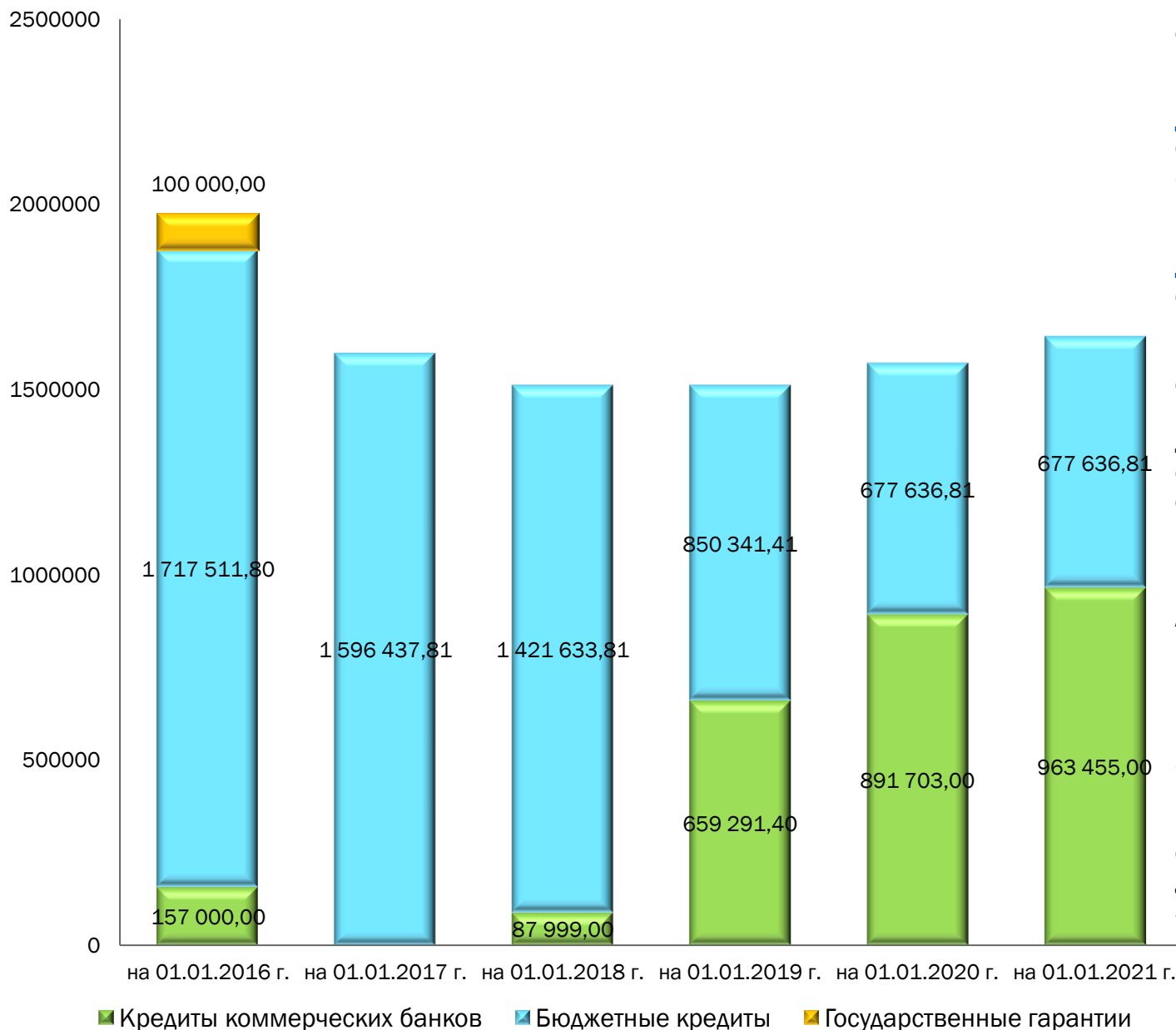
Государственный долг Республики Алтай, тыс. рублей

В соответствии с требованиями статей 107 и 184.1 Бюджетного кодекса РФ **верхний предел государственного внутреннего долга Республики Алтай** на 01.01.2019 г. составит 1 509 632,81 тыс. рублей.

Предельный объем государственного внутреннего долга Республики Алтай в 2018 году составит 1 619 090,15 тыс. рублей.

Расчет предельных показателей объема государственного долга произведен исходя из принятых долговых обязательств с учетом ограничений, установленных статьей 107 Бюджетного кодекса РФ.

Расходы на обслуживание государственного долга Республики Алтай осуществляются в рамках государственной программы Республики Алтай «Управление государственными финансами» в рамках основного мероприятия «Обеспечение сбалансированности и устойчивости бюджетной системы Республики Алтай», на обслуживание государственного долга предусмотрено на 2018 год 35 633,1 тыс. рублей, на 2019 год 78 302,7 тыс. рублей и на 2020 год 92 076,0 тыс. рублей.



Сведения о межбюджетных отношениях

ЧТО ТАКОЕ МЕЖБЮДЖЕТНЫЕ ТРАНСФЕРТЫ?

– это средства, предоставляемые одним бюджетом бюджетной системы Российской Федерации другому бюджету бюджетной системы Российской Федерации.

КАКИЕ РАЗЛИЧАЮТ ФОРМЫ МЕЖБЮДЖЕТНЫХ ТРАНСФЕРТОВ?

ДОТАЦИИ (от лат. «dotatio» – дар, пожертвование) – межбюджетные трансферты, предоставляемые на безвозмездной и безвозвратной основе без установления направлений и (или) условий их использования (в домашнем бюджете – вы даете своему ребенку «карманные деньги» без определенной цели, он может потратить их на свои нужды).

СУБСИДИИ (от лат. «subsidium» – поддержка) – средства, предоставляемые на условиях долевого участия, т.е. на софинансирование расходов бюджета. (в домашнем бюджете – вы даете своему ребенку часть денег на приобретение планшета, остальную часть он копит сам).

СУБВЕНЦИИ (от лат. «subvenir» – приходить на помощь) – средства, предоставляемые на реализацию переданных полномочий (когда полномочие передается с одного уровня бюджета на другой, то финансирование всегда осуществляется за счет бюджета, который передал полномочие) (в домашнем бюджете – вы поручаете своему ребенку купить продукты и выдаете на эти цели деньги, ребенок должен купить строго по списку).

Межбюджетные трансферты из республиканского бюджета РА в бюджеты муниципальных районов и городского округа в Республике Алтай (тыс. рублей)

Вид	2016 год факт	2017 год план	2018 год прогноз	2019 год прогноз	2020 год прогноз
Всего в том числе:	5 282 989,8	5 954 990,0	5 225 393,1	5 075 706,6	4 863 954,8
Субвенции	2 513 205,2	2 635 962,4	2 679 849,7	2 682 653,2	2 683 433,6
Субсидии	1 194 096,2	1 625 302,6	862 576,4	756 467,0	548 256,8
Дотации	1 176 517,6	1 361 857,1	1 451 309,0	1 457 099,0	1 462 777,0
Иные МБТ	399 170,8	331 867,9	231 658,0	179 487,4	169 487,4

Принципы распределения межбюджетных трансфертов по муниципальным образованиям в Республике Алтай

ОСНОВНОЙ ДОКУМЕНТ, РЕГУЛИРУЮЩИЙ БЮДЖЕТНЫЕ ПРАВООТНОШЕНИЯ МЕЖДУ ОРГАНАМИ ГОСУДАРСТВЕННОЙ ВЛАСТИ РА И ОРГАНАМИ МЕСТНОГО САМОУПРАВЛЕНИЯ –

*Закон Республики Алтай от 27 июля 2005 года № 54-РЗ
«О МЕЖБЮДЖЕТНЫХ ТРАНСФЕРТАХ В РЕСПУБЛИКЕ АЛТАЙ»*



В основе закона – **ПРИНЦИП РАВЕНСТВА
БЮДЖЕТНЫХ ПРАВ МУНИЦИПАЛЬНЫХ ОБРАЗОВАНИЙ.**

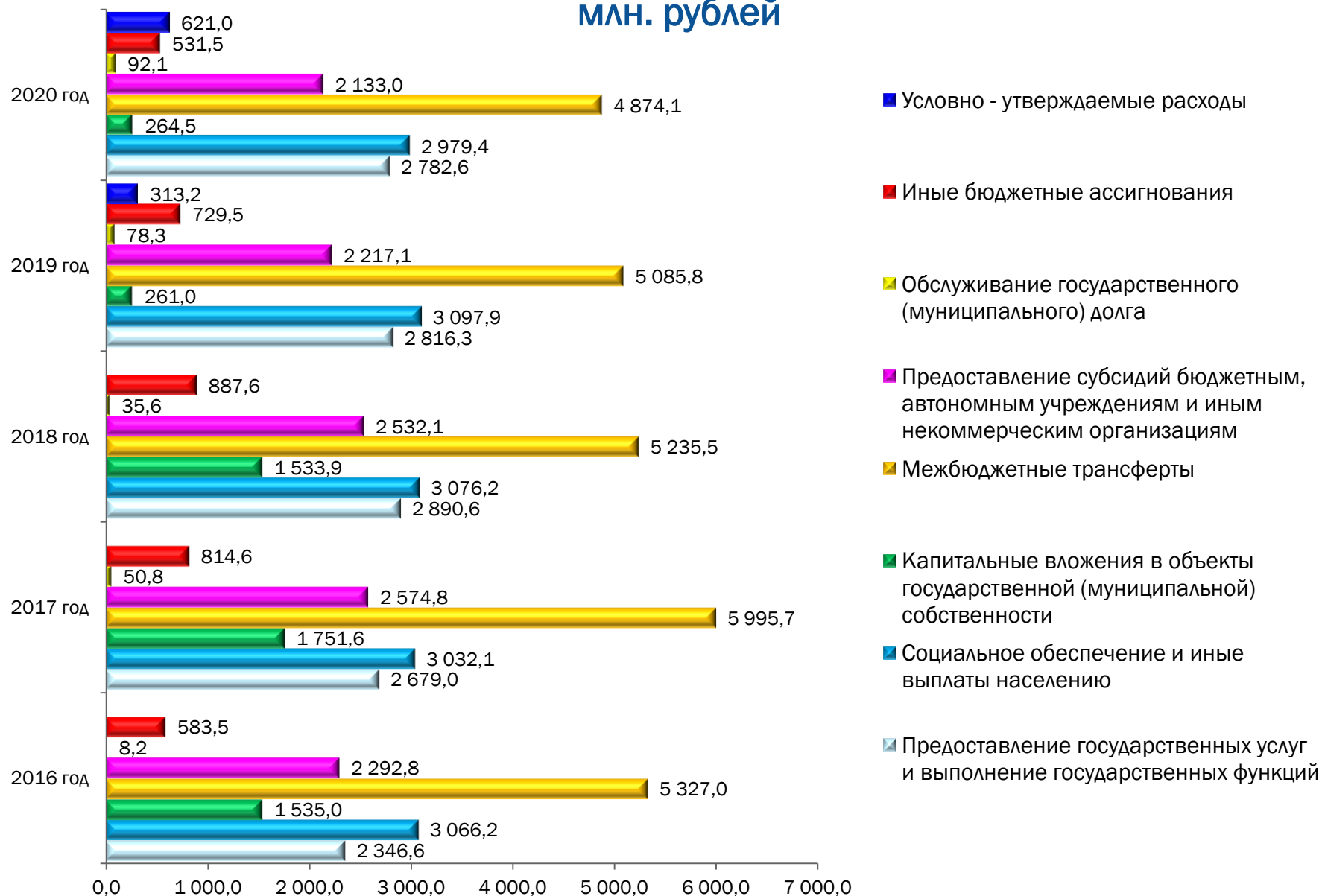
Законом установлены:

порядок и условия предоставления дотаций, субсидий, субвенций и иных межбюджетных трансфертов местным бюджетам; методики распределения дотаций на выравнивание бюджетной обеспеченности муниципальных образований РА.

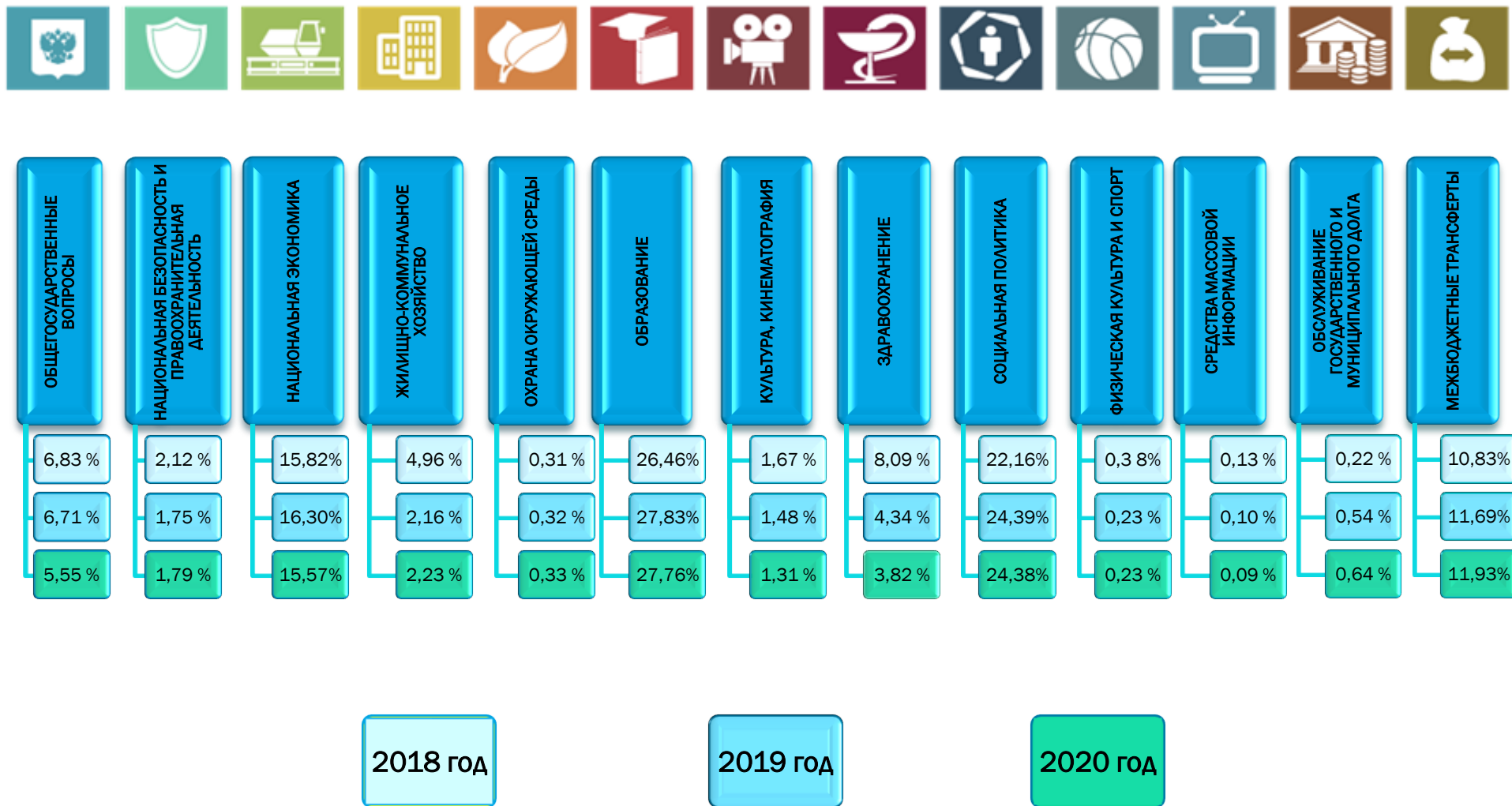
- **Распределение межбюджетных трансфертов** осуществляется **по единым принципам** в соответствии с методиками, утвержденными Законами Республики Алтай о межбюджетных отношениях в Республике Алтай, о наделении отдельными государственными полномочиями, о предоставлении субсидий местным бюджетам, а также иными нормативными правовыми актами Республики Алтай.
- Дотации на выравнивание бюджетной обеспеченности муниципальным районам (городскому округу) предоставляются **в соответствии с единой методикой**, с целью обеспечения равного доступа граждан к муниципальным услугам на всей территории республики.

**Единые правила
предоставления
и распределения субсидий
из республиканского бюджета РА
бюджетам муниципальных
образований в РА
утверждены постановлением
Правительства Республики Алтай
от 11.08.2017 г. № 189**

Распределение бюджетных ассигнований по видам расходов, млн. рублей

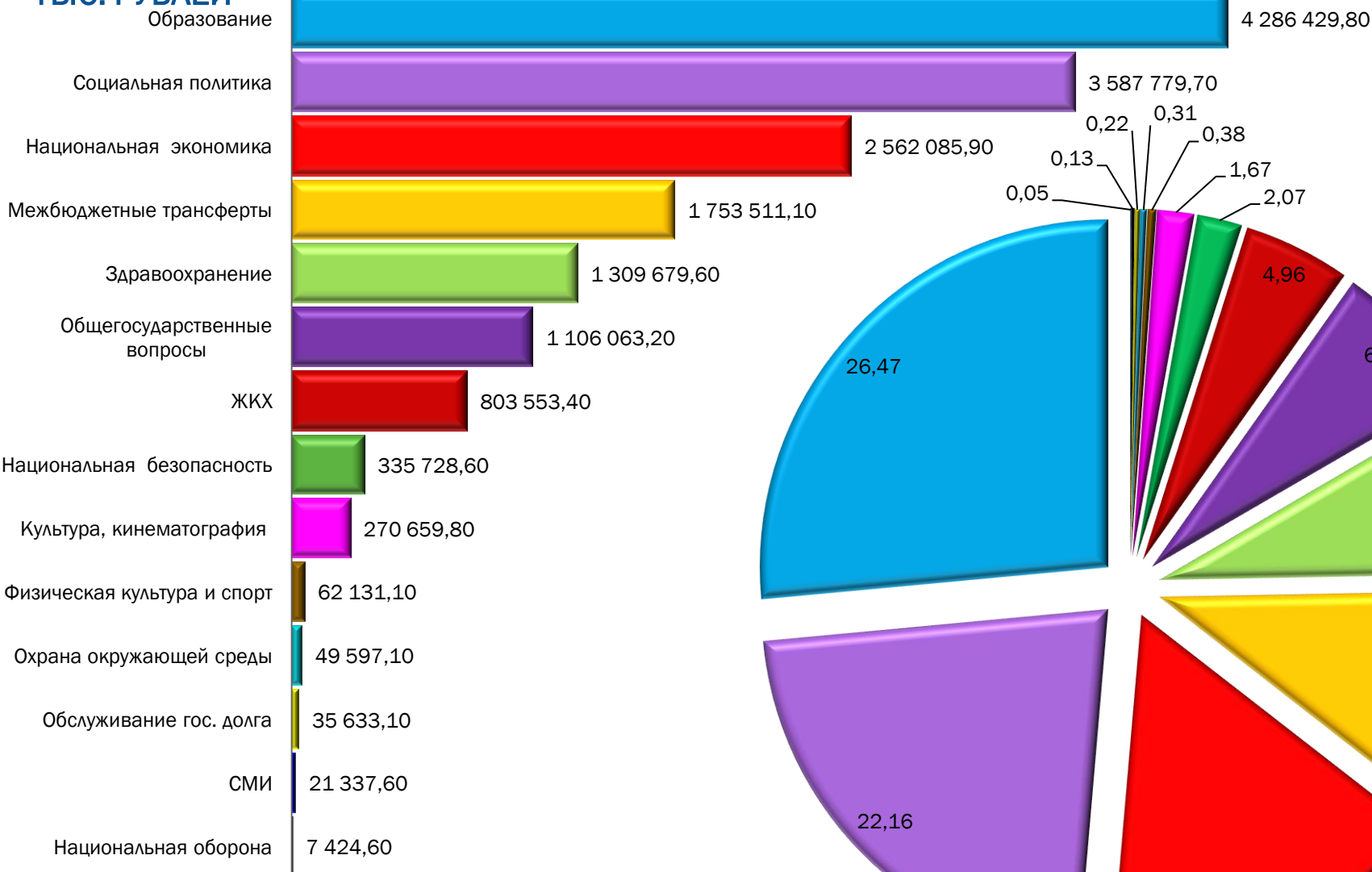


РАСПРЕДЕЛЕНИЕ РАСХОДОВ НА 2018 - 2020 ГОДЫ ПО ФУНКЦИОНАЛЬНОЙ КЛАССИФИКАЦИИ, ДОЛЯ В РАСХОДАХ БЮДЖЕТА

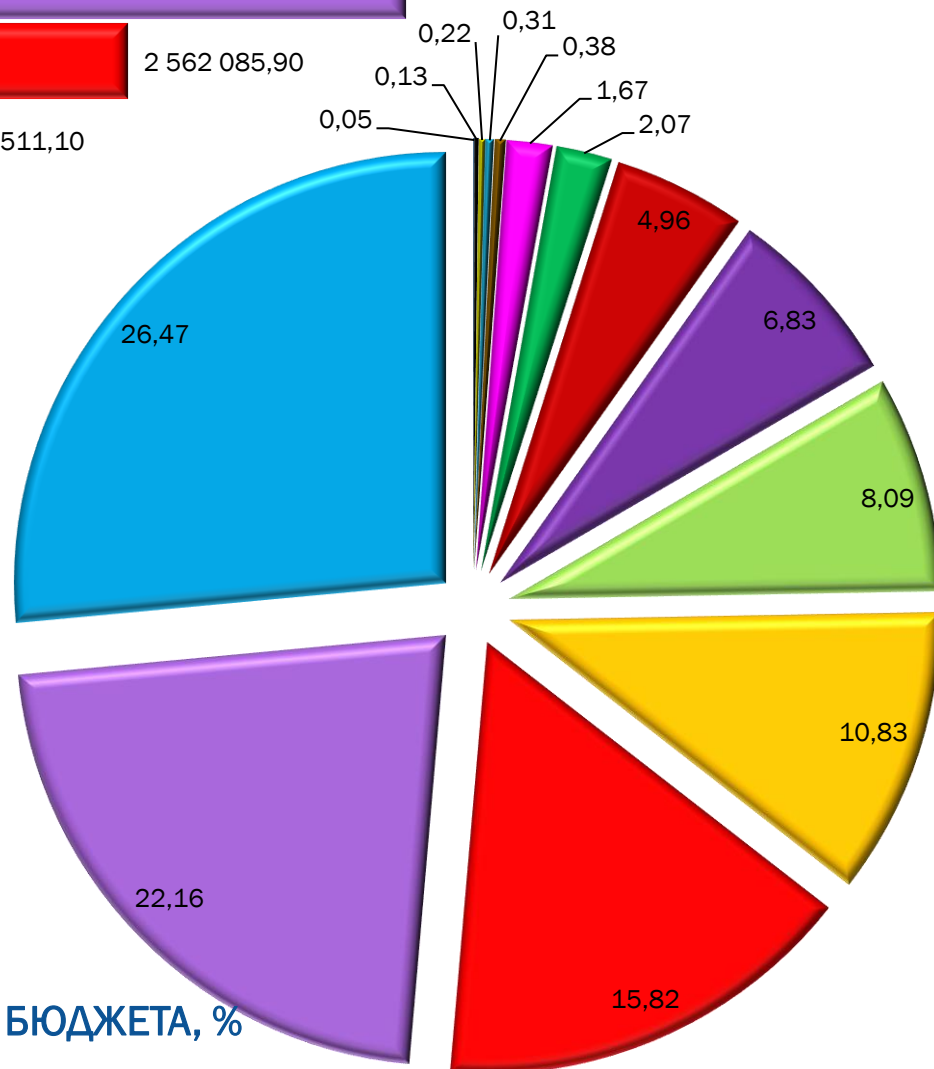


РАСПРЕДЕЛЕНИЕ РАСХОДОВ НА 2018 ГОД ПО ФУНКЦИОНАЛЬНОЙ КЛАССИФИКАЦИИ

ТЫС. РУБЛЕЙ



ДОЛЯ В РАСХОДАХ БЮДЖЕТА, %



Распределение бюджетных ассигнований республиканского бюджета Республики Алтай на 2018 - 2020 годы по разделам и подразделам классификации расходов бюджета, тыс. рублей (1)

Наименование показателя	Раздел/ подраздел	2018 год	2019 год	2020 год
Общегосударственные вопросы	0100	1 106 063,2	979 893,7	792 312,5
Функционирование законодательных (представительных) органов государственной власти и представительных органов муниципальных образований	0103	73 041,8	72 836,6	73 136,6
Функционирование Правительства Российской Федерации, высших исполнительных органов государственной власти субъектов Российской Федерации, местных администраций	0104	104 688,3	104 148,7	103 648,7
Судебная система	0105	52 155,6	48 679,6	49 178,9
Обеспечение деятельности финансовых, налоговых и таможенных органов и органов финансового (финансово-бюджетного) надзора	0106	63 576,3	62 063,6	62 523,7
Обеспечение проведения выборов и референдумов	0107	16 980,5	15 283,1	15 361,1
Резервные фонды	0111	248 326,8	183 600,0	30 000,0
Прикладные научные исследования в области общегосударственных вопросов	0112	21 112,2	18 948,9	18 948,9
Другие общегосударственные вопросы	0113	526 181,7	474 333,2	439 514,6
Национальная оборона	0200	7 424,6	7 494,7	7 734,9
Мобилизационная и вневойсковая подготовка	0203	6 568,0	6 638,1	6 878,3
Мобилизационная подготовка экономики	0204	856,6	856,6	856,6
Национальная безопасность и правоохранительная деятельность	0300	335 728,6	248 648,1	248 648,1
Защита населения и территории от чрезвычайных ситуаций природного и техногенного характера, гражданская оборона	0309	24 893,4	21 479,4	21 479,4
Обеспечение пожарной безопасности	0310	140 245,1	112 578,6	112 578,6
Другие вопросы в области национальной безопасности и правоохранительной деятельности	0314	170 590,1	114 590,1	114 590,1
Национальная экономика	0400	2 562 085,9	2 380 213,0	2 223 726,6
Общэкономические вопросы	0401	66 675,2	65 295,0	65 365,4
Сельское хозяйство и рыболовство	0405	732 035,8	631 259,0	620 692,9
Водное хозяйство	0406	226 747,0	179 864,0	22 214,8
Лесное хозяйство	0407	364 269,3	384 008,1	380 814,1
Транспорт	0408	3 326,4	3 326,4	3 326,4
Дорожное хозяйство (Дорожные фонды)	0409	838 622,6	834 806,5	858 981,0
Связь и информатика	0410	145 012,9	135 738,7	130 026,1
Прикладные научные исследования в области национальной экономики	0411	3 700,0	4 700,0	4 700,0
Другие вопросы в области национальной экономики	0412	181 696,7	141 215,3	137 605,9
Жилищно-коммунальное хозяйство	0500	803 553,4	315 183,8	318 378,6
Жилищное хозяйство	0501	24 679,2	11 420,5	11 420,5
Коммунальное хозяйство	0502	718 799,2	247 144,8	250 290,9
Благоустройство	0503	54 042,3	50 663,3	50 670,0
Другие вопросы в области жилищно-коммунального хозяйства	0505	6 032,7	5 955,2	5 997,2
Охрана окружающей среды	0600	49 597,1	46 727,3	47 111,0
Экологический контроль	0601	300,0	300,0	300,0
Сбор, удаление отходов и очистка сточных вод	0602	4 000,0	0,0	0,0
Охрана объектов растительного и животного мира и среды их обитания	0603	18 140,0	19 636,8	19 898,6
Другие вопросы в области охраны окружающей среды	0605	27 157,1	26 790,5	26 912,4

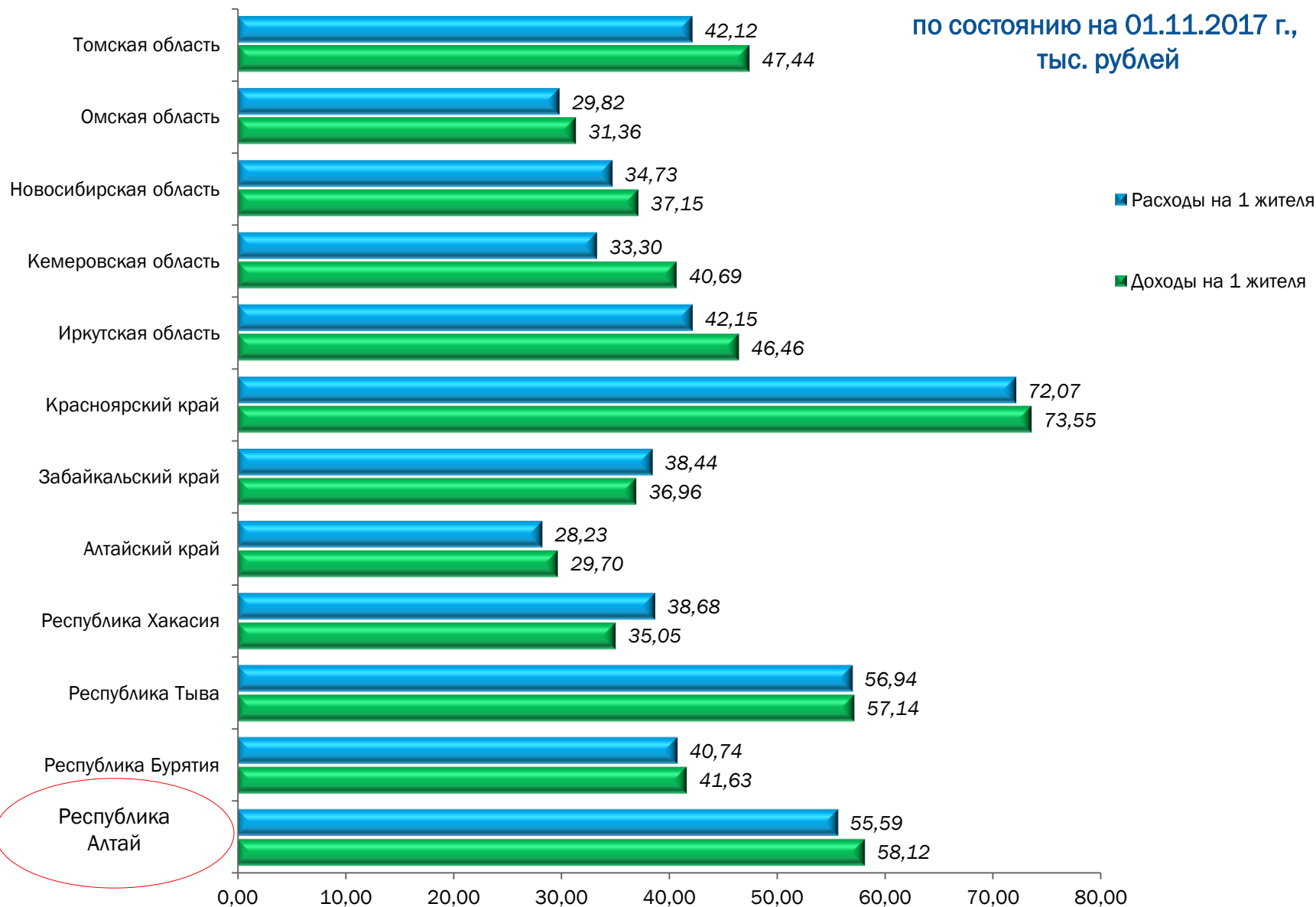
Распределение бюджетных ассигнований республиканского бюджета Республики Алтай

24

на 2018 - 2020 годы по разделам и подразделам классификации расходов бюджета, тыс. рублей (2)

Наименование показателя	Раздел/ подраздел	2018 год	2019 год	2020 год
Образование	0700	4 286 429,8	4 062 469,6	3 964 190,9
Дошкольное образование	0701	43 640,2	33 640,2	33 640,2
Общее образование	0702	3 673 260,4	3 507 218,1	3 418 887,5
Дополнительное образование детей	0703	86 821,4	77 951,5	77 951,5
Среднее профессиональное образование	0704	345 827,4	316 825,9	306 700,3
Профессиональная подготовка, переподготовка и повышение квалификации	0705	12 333,7	12 153,7	12 153,7
Молодежная политика и оздоровление детей	0707	63 451,7	53 762,8	53 762,8
Другие вопросы в области образования	0709	61 095,0	60 917,4	61 094,9
Культура, кинематография	0800	270 659,8	216 760,8	186 714,5
Культура	0801	242 408,6	188 925,6	158 751,5
Другие вопросы в области культуры, кинематографии	0804	28 251,2	27 835,2	27 963,0
Здравоохранение	0900	1 309 679,6	633 810,0	545 098,7
Стационарная медицинская помощь	0901	843 050,5	193 290,4	205 176,8
Амбулаторная помощь	0902	161 553,6	143 746,3	120 092,7
Медицинская помощь в дневных стационарах всех типов	0903	7 412,4	7 412,4	7 412,4
Скорая медицинская помощь	0904	81 593,5	80 336,7	3 250,0
Санаторно-оздоровительная помощь	0905			
Заготовка, переработка, хранение и обеспечение безопасности донорской крови и ее компонентов	0906	23 506,8	23 335,4	23 335,4
Другие вопросы в области здравоохранения	0909	192 562,8	185 688,8	185 831,4
Социальная политика	1000	3 587 779,7	3 561 050,0	3 481 536,3
Пенсионное обеспечение	1001	27 233,3	25 950,6	25 950,6
Социальное обслуживание населения	1002	322 498,0	283 405,1	283 192,4
Социальное обеспечение населения	1003	2 329 272,6	2 374 662,3	2 282 092,6
Охрана семьи и детства	1004	862 093,5	833 912,2	846 862,9
Другие вопросы в области социальной политики	1006	46 682,3	43 119,8	43 437,8
Физическая культура и спорт	1100	62 131,1	33 407,2	33 395,3
Физическая культура	1101	100,0	100,0	100,0
Массовый спорт	1102	10 198,8	8 419,0	8 419,0
Спорт высших достижений	1103	41 545,6	14 776,2	14 776,2
Другие вопросы в области физической культуры и спорта	1105	10 286,7	10 112,0	10 100,1
Средства массовой информации	1200	21 337,6	14 912,5	13 311,3
Периодическая печать и издательства	1202	21 337,6	14 912,5	13 311,3
Обслуживание государственного и муниципального долга	1300	35 633,1	78 302,7	92 076,0
Обслуживание государственного внутреннего и муниципального долга	1301	35 633,1	78 302,7	92 076,0
Межбюджетные трансферты общего характера бюджетам субъектов Российской Федерации и муниципальных образований	1400	1 753 511,1	1 707 130,5	1 702 808,5
Дотации на выравнивание бюджетной обеспеченности субъектов Российской Федерации и муниципальных образований	1401	1 451 309,0	1 457 099,0	1 462 777,0
Иные дотации	1402	231 658,0	179 487,4	169 487,4
Прочие межбюджетные трансферты общего характера	1403	70 544,1	70 544,1	70 544,1
Условно-утверждаемые расходы	9999	0,0	313 182,1	620 953,8
ИТОГО		16 191 614,6	14 599 186,0	14 277 997,0

Подушевые показатели доходов и расходов субъектов СФО



**Проектное управление
в рамках государственных программ Республики Алтай
на 2018 - 2020 годы, тыс. рублей**

Проект	2018 год	2019 год	2020 год
Всего расходов на реализацию проектов в рамках госпрограмм РА:	949 646,9	227 044,3	5 400,0
Проект «ГЛК «Манжерок» (оснежение)	397 482,3	0,0	0,0
Проект «Снижение негативного воздействия на окружающую среду посредством ликвидации ранее накопленного экологического ущерба на территории Акташского горно-металлургического предприятия в Республике Алтай»	4 000,0	0,0	0,0
Проект «Реабилитация озера Манжерокское»	36 230,2	0,0	0,0
Проект «Защита г. Горно-Алтайска» (берегоукрепление)	164 983,4	151 474,6	0,0
Проект «Создание новых мест в общеобразовательных организациях»	215 549,4	250 031,6	207 418,9
Проект «Развитие санитарной авиации»	77 841,2	77 841,2	0,0
Проект «Совершенствование процессов организации медицинской помощи на основе укрепления регионального сегмента Единой государственной информационной системы в сфере здравоохранения в медицинских организациях Республики Алтай»	5 400,0	5 400,0	5 400,0
Проект «Формирование современной городской среды»	49 452,7	48 286,9	48 286,9

*Постановление Правительства Республики Алтай от 18 ноября 2016 года № 336
«Об управлении проектами в исполнительных органах государственной власти Республики Алтай»*

Общественно значимые проекты

Механическая система оснежения «Горнолыжного комплекса «Манжерок»

Ввод в эксплуатацию - декабрь 2018 г.

Мощность – численность граждан, размещенных в коллективных средствах размещения 1 млн. человек;

Целевая группа:

туристы, жители Республики Алтай.

Объем финансирования на 2018 год

– 585 868,3 тыс. рублей, из них:

средства рес. бюджета – 19 874,1 тыс. рублей,

фед. средства – 377 608,2 тыс. рублей,

внебюджетные средства – 188 386,0 тыс. рублей.



Экологическая реабилитация озера Манжерокское

Срок окончания – 2018 г.

Мощность – площадь расчистки 14,47 га, объем расчистки 217,3 тыс. м3.

Объем финансирования на 2018 год – 39 153,4 тыс. рублей, из них средства рес. бюджета – 5 097,2 тыс. рублей, фед. средства – 34 056,2 тыс. рублей.



Приобретение здания Чемальской районной больницы

Ввод в эксплуатацию – 2019 г.;

Мощность – 40 коек, 100 посещений в смену;

Объем финансирования на 2018 год – 650 000 тыс. рублей, из них средства рес. бюджета – 32 500 тыс. рублей, фед. средства – 617 500,0 тыс. рублей.

Создание новых мест в общеобразовательных организациях

Срок окончания проекта – 2018 г.

Мощность – 275 мест.

Объем финансирования на 2018 год – 215 549,4 тыс. рублей, из них средств рес. бюджета – 30 000 тыс. рублей, фед. средства – 185 549,4 тыс. рублей.

Развитие санитарной авиации

Срок окончания проекта – 2019 год;

Мощность – количество полетов

воздушными судами в целях

оказания скорой

специализированной помощи

– 275 часов;

Объем финансирования на

2018 год – 77 841,2 тыс. рублей, из

них: средства рес. бюджета – 16 085,7 тыс. рублей,

фед. средства – 61 755,5 тыс. рублей;

2019 год – 77 841,2 тыс. рублей, из

них: средства рес. бюджета – 16 085,7 тыс. рублей,

фед. средства – 61 755,5 тыс. рублей.



ПОЛНАЯ ИНФОРМАЦИЯ

О ПРОЕКТНОМ УПРАВЛЕНИИ РАЗМЕЩЕНА НА ИНВЕСТИЦИОННОМ ПОРТАЛЕ РЕСПУБЛИКИ АЛТАЙ В РАЗДЕЛЕ «ПРОЕКТНОЕ УПРАВЛЕНИЕ» <http://altayinvest.ru/>

Обеспечение граждан доступным и комфортабельным жильем, млн. рублей

Целевая группа	2016 год	2017 год	2018 год	2019 год	2020 год	НПА, регулирующий предоставление меры социальной поддержки
ПЕРЕДАННЫЕ ГОСУДАРСТВЕННЫЕ ПОЛНОМОЧИЯ РОССИЙСКОЙ ФЕДЕРАЦИИ ПО ИНВАЛИДАМ И ВЕТАРАНАМ ВОВ	31 человек - 28,6 млн.рублей	28 человек - 26,9 млн.рублей	11 человек - 7,0 млн.рублей	18 человек - 11,5 млн.рублей	18 человек - 11,5 млн.рублей	Федеральный закон от 12.01.1995 г. № 5-ФЗ «О ветеранах», Федеральный закон от 24.11.1995 г. № 181-ФЗ «О социальной защите инвалидов в Российской Федерации», Указ Президента Российской Федерации от 07.05.2008 г. № 714 «Об обеспечении жильем ветеранов Великой Отечественной войны 1941-1945 годов»
МОЛОДЫЕ СЕМЬИ И СПЕЦИАЛИСТЫ НА СЕЛЕ	69 семей - 37,8 млн.рублей	90 семей - 42,8 млн.рублей	63 семьи - 29,4 млн.рублей	89 семей - 47,1 млн.рублей	112 семей - 59,5 млн.рублей	Постановление Правительства Республики Алтай от 25.09.2014 г. № 277 «О мерах по реализации основного мероприятия «Улучшение жилищных условий молодых семей» государственной программы Республики Алтай «Развитие жилищно-коммунального и транспортного комплекса», Постановление Правительства Республики Алтай от 28.09.2012 г. № 242 «Об утверждении государственной программы Республики Алтай «Развитие сельского хозяйства и регулирования рынков сельскохозяйственной продукции, сырья и продовольствия»
ДЕТИ-СИРОТЫ (на 01.11.2017г. в очереди - 1 268 человек)	119 человек - 135,2 млн.рублей	108 человек - 121,0 млн.рублей	119 человек - 132,9 млн.рублей	94 человека - 105,1 млн.рублей	96 человек - 107,6 млн.рублей	Закон Республики Алтай от 26.03.2013 г. № 12-РЗ «Об обеспечении детей-сирот и детей, оставшихся без попечения родителей, лиц из числа детей-сирот и детей, оставшихся без попечения родителей, дополнительной гарантией прав на имущество и жилое помещение на территории Республики Алтай», Постановление Правительства Республики Алтай от 29.12.2006 г. № 316 «Об утверждении положений о предоставлении мер социальной поддержки детям-сиротам и детям, оставшимся без попечения родителей, а также лицам из их числа и признании утратившими силу некоторых постановлений Правительства Республики Алтай»
ГРАЖДАНЕ, ПЕРЕСЕЛЯЕМЫЕ ИЗ ВЕТХОГО АВАРИЙНОГО ЖИЛЬЯ	171 человек, 63 семьи, 2 372,59 кв.м - 122,1 млн.руб.	282 человека, 121 семья 3 330,88 кв.м - 58, 9 млн.руб.	-	-	-	Постановление Правительства Республики Алтай от 20.05.2013 г. № 129 «Об утверждении республиканской адресной программы «Переселение граждан из аварийного жилищного фонда в Республике Алтай в 2013 - 2017 годах»

Указы Президента Российской Федерации от 7 мая 2012 года направлены на повышение уровня жизни граждан за счет повышения эффективности государственного управления и качества предоставления услуг в различных сферах экономики, социальной политике, здравоохранении, образовании и науке



Льготы по транспортному налогу

На территории Республики Алтай налоговые льготы по региональным налогам установлены только по транспортному налогу.

Оценка эффективности использования налоговых льгот, установленных Законом Республики Алтай от 27.11.2002 г. № 7-12 «О транспортном налоге на территории Республики Алтай», проведена в соответствии с положениями:

- Закона Республики Алтай от 29.06.2006 г. № 47-РЗ «О порядке принятия решения об установлении налоговых льгот или их отмене в Республике Алтай»;

- постановления Правительства Республики Алтай от 30.06.2006 г. № 158 «Об утверждении Порядка оценки эффективности установленных (планируемых к установлению) налоговых льгот отдельным категориям налогоплательщиков».

Наименование налога	Наименование нормативного правового акта, которым установлена льгота (снижение ставки)	Категория налогоплательщиков, которым предоставлена льгота	Снижение ставки по налогу	Выпадающие доходы бюджета (тыс. рублей)
Транспортный налог	Подпункт «а» пункта 1 статьи 3 Закона Республики Алтай от 27.11.2002 года № 7-12 «О транспортном налоге на территории Республики Алтай»	Герои Советского Союза, Герои Российской Федерации, ветераны труда, достигшие возраста, дающего право на назначение страховой пенсии по старости, инвалиды 1 и 2 группы и лица, награжденные орденами Славы трех степеней, орденами и медалями СССР за самоотверженный труд и безупречную службу в тылу в годы Великой Отечественной войны	Снижение в 10 раз	4 801,0
	Подпункт «г» пункта 1 статьи 3 Закона Республики Алтай от 27.11.2002 года № 7-12 «О транспортном налоге на территории Республики Алтай за 2015 год составил 47 тыс. рублей	Налогоплательщики, имеющие в собственности легковые автомобили отечественного производства	Снижение в 1,6 раз	522,0
	Подпункт «д» пункта 1 статьи 3 Закона Республики Алтай от 27.11.2002 года № 7-12 «О транспортном налоге на территории Республики Алтай»	Организации, участвующие в Инвестиционной программе в социальной сфере Республики Алтай	Снижение в 3,7 раз	6 156,0
	Пункт 2 статьи 3 Закона Республики Алтай от 27.11.2002 года № 7-12 «О транспортном налоге на территории Республики Алтай»	Учреждения социального обслуживания	Освобождены от уплаты	0,6

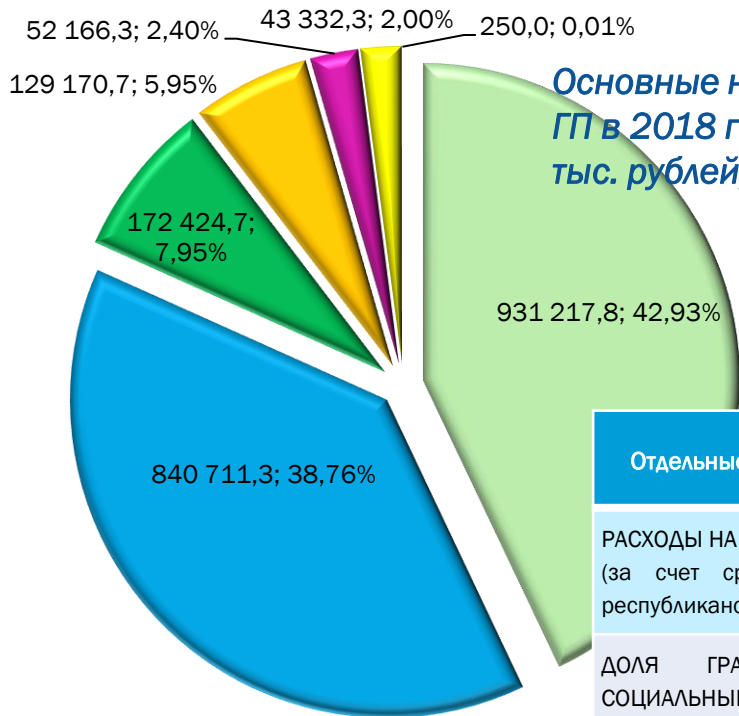
Распределение расходов республиканского бюджета Республики Алтай по госпрограммам Республики Алтай на 2018 - 2020 годы

Наименование программы	Сумма на 2018 год	Доля в расходах бюджета, %	Сумма на 2019 год	Доля в расходах бюджета, %	Сумма на 2020 год	Доля в расходах бюджета, %
Государственная программа Республики Алтай «Развитие сельского хозяйства и регулирование рынков сельскохозяйственной продукции, сырья и продовольствия»	877 239,50	5,4	785 172,50	5,4	780 010,70	5,5
Государственная программа Республики Алтай «Развитие жилищно-коммунального и транспортного комплекса»	1 157 032,80	7,1	1 105 259,60	7,6	1 128 889,60	7,9
Государственная программа Республики Алтай «Развитие экономического потенциала и предпринимательства»	685 275,30	4,2	202 907,20	1,4	194 803,40	1,4
Государственная программа Республики Алтай «Обеспечение социальной защищенности и занятости населения»	2 169 273,10	13,4	2 107 953,20	14,4	2 124 473,30	14,9
Государственная программа Республики Алтай «Обеспечение экологической безопасности и улучшение состояния окружающей среды»	656 951,70	4,1	626 928,70	4,3	466 516,70	3,3
Государственная программа Республики Алтай «Развитие образования»	3 569 923,70	22,0	3 422 766,90	23,4	3 370 206,10	23,6
Государственная программа Республики Алтай «Развитие культуры»	337 161,90	2,1	278 225,70	1,9	254 597,40	1,8
Государственная программа Республики Алтай «Развитие физической культуры и спорта»	102 651,60	0,6	74 681,40	0,5	74 669,50	0,5
Государственная программа Республики Алтай «Развитие здравоохранения»	2 773 139,30	17,1	2 110 671,10	14,5	1 913 089,20	13,4
Государственная программа Республики Алтай «Управление государственными финансами»	2 242 309,20	13,8	2 195 542,20	15,0	2 022 046,60	14,2
Государственная программа Республики Алтай «Комплексные меры профилактики правонарушений и защита населения и территории Республики Алтай от чрезвычайных ситуаций»	395 368,80	2,4	301 690,00	2,1	295 477,40	2,1
Государственная программа Республики Алтай «Формирование современной городской среды»	49 452,70	0,3	48 286,90	0,3	48 286,90	0,3

ГП РА «ОБЕСПЕЧЕНИЕ СОЦИАЛЬНОЙ ЗАЩИЩЕННОСТИ И ЗАНЯТОСТИ НАСЕЛЕНИЯ» (1)

(утв. постановлением Правительства Республики Алтай от 28.09.2012 г. № 246)

Основные направления реализации
ГП в 2018 году,
тыс. рублей, доля в ГП, %



- Охрана семьи и детей
- Модернизация системы социальной поддержки населения
- Занятость населения и охрана труда
- Старшее поколение
- Доступная среда
- Создание условий для реализации ГП
- Развитие социально ориентированных некоммерческих организаций

Отдельные целевые показатели	Ед. изм.	2016 год факт	2017 год план	2018 год прогноз	2019 год прогноз	2020 год прогноз
РАСХОДЫ НА РЕАЛИЗАЦИЮ ГП (за счет средств федерального и республиканского бюджетов)	тыс. рублей	2 209 978,7	2 195 433,2	2 169 273,1	2 107 953,2	2 124 473,3
ДОЛЯ ГРАЖДАН, ПОЛУЧИВШИХ СОЦИАЛЬНЫЕ УСЛУГИ В ОРГАНИЗАЦИЯХ СОЦИАЛЬНОГО ОБСЛУЖИВАНИЯ РА, В ОБЩЕМ ЧИСЛЕ ГРАЖДАН, ОБРАТИВШИХСЯ ЗА ПОЛУЧЕНИЕМ СОЦИАЛЬНЫХ УСЛУГ В ДАННЫЕ ОРГАНИЗАЦИИ	%	98,7	100	100	100	100
УРОВЕНЬ РЕГИСТРИРУЕМОЙ БЕЗРАБОТИЦЫ В СРЕДНЕМ ЗА ГОД	%	2,7	2,7	2,8	2,8	2,8
ЧИСЛЕННОСТЬ ВЫСОКОПРОИЗВОДИТЕЛЬНЫХ РАБОЧИХ МЕСТ (по разделу «Здравоохранение и предоставление социальных услуг» в сфере предоставления социальных услуг), на конец года	тыс. человек	0,12	0,4	0,42	0,42	0,42

ГП РА «ОБЕСПЕЧЕНИЕ СОЦИАЛЬНОЙ ЗАЩИЩЕННОСТИ И ЗАНЯТОСТИ НАСЕЛЕНИЯ» (2)

Государственная поддержка семьи и детей

ВИД ГОСПОДДЕРЖКИ И ЦЕЛЕВАЯ ГРУППА	2016 год тыс.рублей (факт)	2017 год тыс.рублей (план)	Численность человек в 2018 году (прогноз)	2018 год тыс. рублей (прогноз)	2019 год тыс. рублей (прогноз)	2020 год тыс. рублей (прогноз)
Всего	1 087 658,3	1 049 394,6	88 281	1 078 091,3	1 067 772,4	1 093 108,2
в том числе:						
Пособия семьям, имеющим детей	390 825,4	389 229,5	45 649	408 158,6	420 969,7	433 886,9
Поддержка многодетных семей	61 312,0	64 308,5	6 109	65 089,9	65 089,9	65 089,9
Выплата регионального материнского капитала	17 000,0	16 000,0	320	16 000,0	16 000,0	16 000,0
Компенсация части родительской платы за содержание ребенка в государственных и муниципальных образовательных учреждениях	55 032,2	64 850,0	8 533	55 731,9	55 731,9	55 731,9
Обеспечение питанием учащихся из малообеспеченных семей	24 150,0	24 150,0	18 779	24 150,0	24 150,0	24 150,0
Обеспечение жильем молодых семей и граждан, проживающих в сельской местности	37 794,4	42 821,6	90	29 358,4	47 120,8	59 505,9
Организация отдыха, оздоровление детей	111 710,0	52 359,9	7 513	52 234,3	52 234,3	52 234,3
Поддержка детей-сирот	389 834,3	395 675,1	1 288	427 368,2	386 475,8	386 509,3

Государственная поддержка граждан пожилого возраста и инвалидов

ВИД ПОДДЕРЖКИ	Объем расходов в 2016 году, тыс.руб (факт)	Объем расходов в 2017 году, тыс.руб (план)	Численность получателей в 2018 году, человек, (прогноз)	Объем расходов в 2018 году, тыс.руб (прогноз)	Объем расходов в 2019 году, тыс.руб (прогноз)	Объем расходов в 2020 году, тыс.руб (прогноз)
Меры социальной поддержки ветеранов труда, тружеников тыла, инвалидов и семей, имеющих детей-инвалидов	165222,2	170363,6	14 490	150526,1	155039,8	155033,5
Доплаты к пенсии	20833,7	20895,8	5 887	21343,2	21343,2	21343,2
Меры социальной поддержки по проезду в общественном транспорте отдельным категориям граждан	21105,0	22521,0	5560	20221,0	20221,0	20221,0

ГП РА «РАЗВИТИЕ ОБРАЗОВАНИЯ» (1)

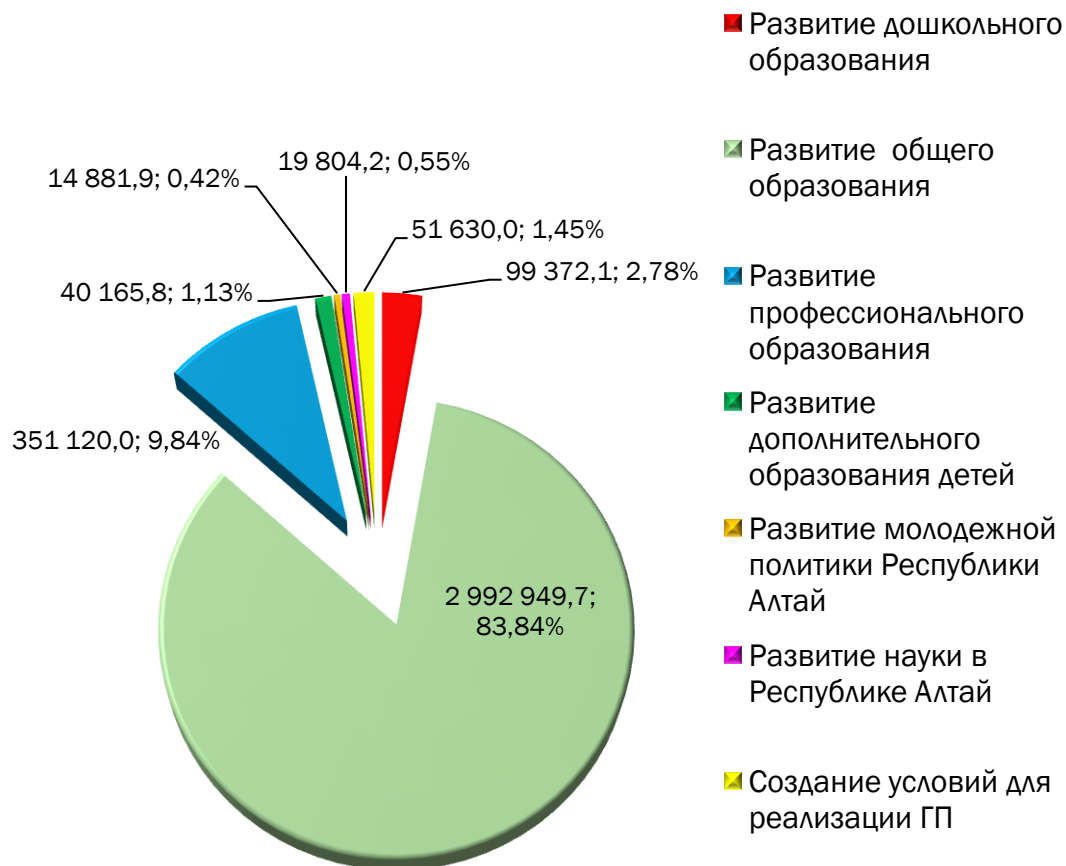
(утв. постановлением Правительства Республики Алтай от 28.09.2012 г. № 248)

Отдельные целевые показатели	Ед. изм.	2016 год	2017 год	2018 год	2019 год	2020 год
		факт	план	прогноз	прогноз	прогноз
Расходы на реализацию ГП (за счет средств федерального и республиканского бюджетов)	тыс. рублей	3 449 617,9	4 100 960,6	3 569 923,7	3 422 766,9	3 370 206,1
Доля детей в возрасте от 3 до 7 лет, получающих дошкольное образование в численности детей, находящихся в очереди на получение в текущем году дошкольного образования	%	100	100	100	100	100
Удельный вес населения в возрасте 5 - 18 лет, охваченного образованием, в общей численности населения в возрасте 5 - 18 лет	%	95	95	95	95	95
Удельный вес численности выпускников профессиональных образовательных организаций очной формы обучения, трудоустроившихся в течение одного года после окончания обучения по полученной специальности (профессии), в общей их численности	%	45,9	45,9	46	46,1	46,2
Удельный вес детей в возрасте от 5 до 18 лет, получающих услуги по дополнительному образованию в организациях различной организационно-правовой формы и формы собственности	%	68	80	71	73	75
Доля молодых людей (14 - 30 лет), участвующих в реализации молодежной политики РА, в общей численности молодых людей, проживающих в Республике Алтай	%	64,4	65	65,9	65,9	66



ГП РА «РАЗВИТИЕ ОБРАЗОВАНИЯ» (2)

Основные направления реализации ГП в 2018 году, тыс. рублей, доля в ГП, %



На территории РА образовательные услуги предоставляют:

178 детских садов (в том числе 15 частных), в которых трудятся 1 210 педагогических работников;

15 024 детей дошкольного возраста (из них 539 ребенка посещают частные детские сады).

183 школы;
3 475 учителей и
36 237 детей школьного
возраста.



48 учреждений дополнительного образования
(в том числе 3 частных);

6 учреждений профессионального образования.

**Меры государственной поддержки и поощрения
деятелей и работников культуры и искусства,
а также одаренных детей и талантливой молодежи Республики Алтай**

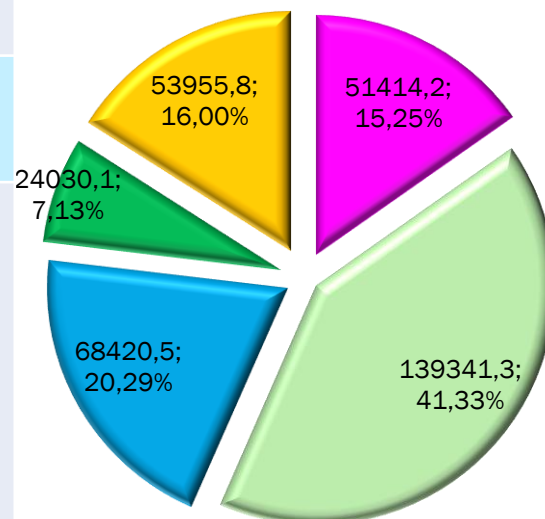
Целевая группа	2018 год, тыс. рублей	2019 год, тыс. рублей	2020 год, тыс. рублей
Деятели и работники культуры и искусства	250	250	250
Работники в области театрального искусства	330	330	330
Исполнители, авторы и творческие коллективы	120	120	120
Работники в области литературы и искусства	150	150	150
Одаренные дети и талантливая молодежь Республики Алтай в возрасте от 6 лет 6 месяцев до 30 лет включительно	1 564,5	1 564,5	1 564,5
Всего расходов	2 414,5	2 414,5	2 414,5



ГП РА «РАЗВИТИЕ КУЛЬТУРЫ» (утв. постановлением Правительства Республики Алтай от 28.09.2012 г. № 249)

ОТДЕЛЬНЫЕ ЦЕЛЕВЫЕ ПОКАЗАТЕЛИ	Ед. изм.	2016 год	2017 год	2018 год	2019 год	2020 год
		факт	план	прогноз	прогноз	прогноз
РАСХОДЫ НА РЕАЛИЗАЦИЮ ГП (ЗА СЧЕТ СРЕДСТВ ФЕДЕРАЛЬНОГО И РЕСПУБЛИКАНСКОГО БЮДЖЕТОВ)	тыс. рублей	335 786,1	351 832,9	337 161,9	278 225,7	254 597,4
КОЛИЧЕСТВО ПРОВЕДЕННЫХ КУЛЬТУРНО-МАССОВЫХ МЕРОПРИЯТИЙ	Ед.	14 656	14 925	14 930	14 930	14 930
УДЕЛЬНЫЙ ВЕС НАСЕЛЕНИЯ, УЧАСТВУЮЩЕГО В КУЛЬТУРНО-ДОСУГОВЫХ МЕРОПРИЯТИЯХ, ПРОВОДИМЫХ ГОСУДАРСТВЕННЫМИ (МУНИЦИПАЛЬНЫМИ) ОРГАНИЗАЦИЯМИ КУЛЬТУРЫ, И В РАБОТЕ ЛЮБИТЕЛЬСКИХ ОБЪЕДИНЕНИЙ, ОТ ОБЩЕЙ ЧИСЛЕННОСТИ НАСЕЛЕНИЯ	%	42,2	42,2	42,2	42,2	42,2
УВЕЛИЧЕНИЕ КОЛИЧЕСТВА ВЫСТАВОЧНЫХ ПРОЕКТОВ, ОСУЩЕСТВЛЯЕМЫХ НА ТЕРРИТОРИИ РЕСПУБЛИКИ АЛТАЙ (В % ПО ОТНОШЕНИЮ К 2012 ГОДУ)	%	85,7	100	100	100	100

Основные направления реализации ГП в 2018 году, тыс. рублей, доля в ГП, %



■ Библиотечное и архивное дело

■ Культурно-досуговая деятельность

■ Государственная охрана, сохранение и популяризация историко-культурного наследия

■ Укрепление единства и этнокультурное развитие народов, проживающих на территории Республики Алтай

На территории республики действуют:

189 учреждений культурно-досугового типа, 158 библиотек, 3 профессиональных концертных организации культуры и искусства, 16 детских школ искусств, 4 профессиональных творческих союза, Дирекция Центра искусств, Национальный драматический театр им. П.В. Кучияк, 3 музея – Национальный музей Республики Алтай им. А.В. Анохина и 2 муниципальных музея (Музей истории и культуры Уймонской долины, краеведческий музей Шебалинского района). На 01.10. 2017 г. в Республике Алтай насчитывается 1 434 работника культуры.

ГП РА «РАЗВИТИЕ ЗДРАВООХРАНЕНИЯ» (1)

(утв. постановлением Правительства Республики Алтай от 28.09.2012 г. № 251)

Отдельные целевые показатели	Ед. изм.	2016 год	2017 год	2018 год	2019 год	2020 год
		факт	план	прогноз	прогноз	прогноз
Расходы на реализацию ГП (средства федерального, и республиканского бюджетов, а также средства ТФОМС РА)	тыс. рублей	3 917 356,7	4 413 879,4	5 508 172,0	4 981 902,9	5 063 695,6
за счет средств ТФОМС РА	тыс. рублей	1 960 981,5	2 125 896,2	2 735 032,7	2 871 231,8	3 150 606,4
Ожидаемая продолжительность жизни при рождении	лет	67,3	67,9	68,5	68,5	68,5
Суммарный коэффициент рождаемости	Число родившихся детей на 1 женщину	2,5	2,5	2,6	2,6	2,6
Смертность от всех причин	на 1 000 населения	11,2	11,0	10,8	10,8	10,8



**Медицинские услуги населению оказывают
22 медицинских учреждения,
4027 врачей и медицинских работников.**

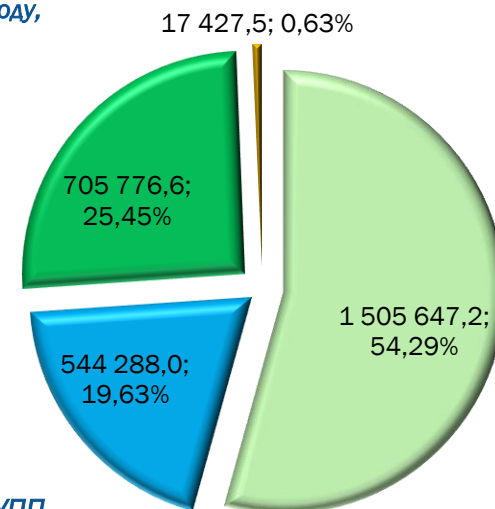
**За 9 месяцев 2017 года госпитализировано пациентов:
38 459 – круглосуточный стационар,
10 819 – дневной стационар,
1 251 008 - врачебных посещений.**

ГП РА «РАЗВИТИЕ ЗДРАВООХРАНЕНИЯ» (2)



Основные направления реализации ГП в 2018 году,
тыс. рублей, доля в ГП, %

- Профилактика заболеваний и формирование здорового образа жизни
- Улучшение качества оказания медицинской помощи населению
- Совершенствование сети организаций здравоохранения Республики Алтай
- Создание условий для реализации ГП



СВЕДЕНИЯ О ПЛАНИРУЕМЫХ РАСХОДАХ С УЧЕТОМ ЦЕЛЕВЫХ ГРУПП

ОБЕСПЕЧЕНИЕ ОТДЕЛЬНЫХ КАТЕГОРИЙ ГРАЖДАН ЛЕКАРСТВЕННЫМИ ПРЕПАРАТАМИ И ИЗДЕЛИЯМИ МЕДИЦИНСКОГО НАЗНАЧЕНИЯ	2016 год (факт)	2017 год (план)	2018 год (прогноз)	2019 год (прогноз)	2020 год (прогноз)
I. Расходы на обеспечение отдельных категорий граждан лекарственными препаратами и изделиями медицинского назначения за счет средств федерального бюджета (тыс. рублей)	86 813,0	81 105,9	20 705,0	20 957,7	20 957,7
Общее количество лиц, имеющих право на набор социальных услуг (НСУ), в том числе:	6 866	6 711	6 711	6 711	6 711
Участники ВОВ	21	16	16	16	16
Ветераны боевых действий	158	183	183	183	183
II. Объем финансовых средств на реализацию льготного лекарственного обеспечения за счет средств республиканского бюджета (тыс. рублей)	37 800,0	61 394,7	60 000,0	60 000,0	36 000,0
Общее количество лиц, имеющих право на лекарственное обеспечение, в том числе:	15 462	14 002	14 002	14 002	14 002
Дети первых 3-х лет жизни	7 691	7 008	7 008	7 008	7 008
Дети из многодетных семей в возрасте до 6 лет	3 677	4 174	4 174	4 174	4 174
Лица, страдающие орфанными заболеваниями	17	15	15	15	1540

ГП РА «РАЗВИТИЕ СЕЛЬСКОГО ХОЗЯЙСТВА И РЕГУЛИРОВАНИЕ РЫНКОВ СЕЛЬСКОХОЗЯЙСТВЕННОЙ ПРОДУКЦИИ, СЫРЬЯ И ПРОДОВОЛЬСТВИЯ» (1)

(утв. постановлением Правительства Республики Алтай от 28.09.2012 г. № 242)

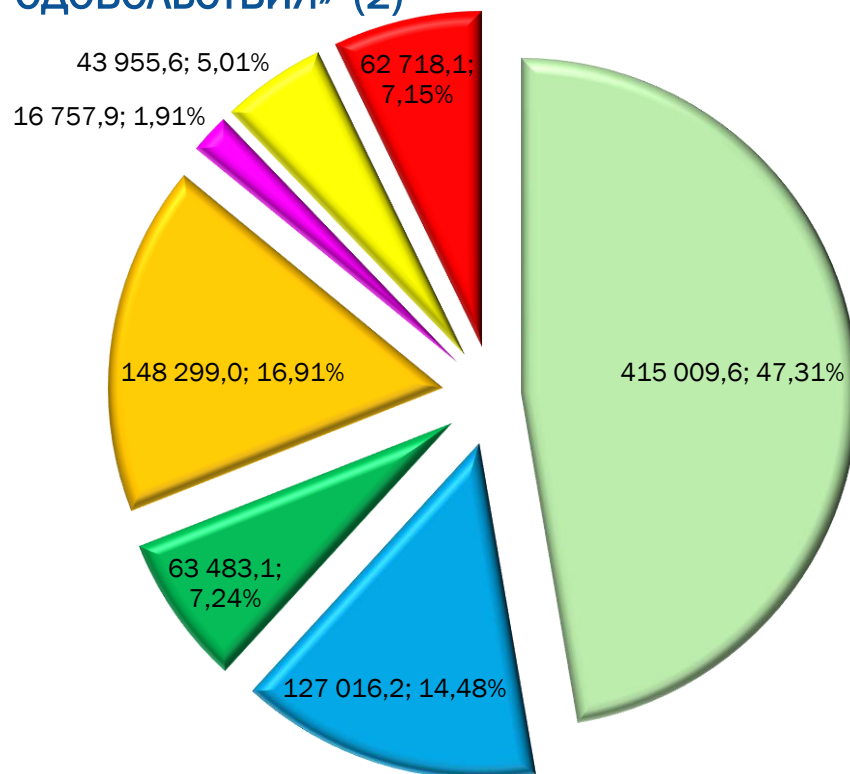


Отдельные целевые показатели	Ед. изм.	2016 год	2017 год	2018 год	2019 год	2020 год
		факт	план	прогноз	прогноз	прогноз
Расходы на реализацию ГП (за счет средств федерального и республиканского бюджетов)	тыс. рублей	855 102,4	826 965,5	877 239,5	785 172,5	780 010,8
Индекс физического объема инвестиций в основной капитал сельского хозяйства (в сопоставимых ценах)	% к предыдущему году	104,2	100,1	100,8	101,0	101,3
Рентабельность сельскохозяйственных организаций (с учетом субсидий)	км	16,2	13,90	14,00	14,50	15,00
Среднемесячная номинальная заработная плата в сельском хозяйстве (по сельскохозяйственным организациям, не относящимся к субъектам малого предпринимательства)	рублей	11 448,2	11 927,0	12 428,00	13 120,00	14 060,00

ГП РА «РАЗВИТИЕ СЕЛЬСКОГО ХОЗЯЙСТВА И РЕГУЛИРОВАНИЕ РЫНКОВ СЕЛЬСКОХОЗЯЙСТВЕННОЙ ПРОДУКЦИИ, СЫРЬЯ И ПРОДОВОЛЬСТВИЯ» (2)

Основные направления реализации ГП в 2018 году, тыс. рублей, доля в ГП, %

- Развитие отраслей агропромышленного комплекса
- Обеспечение общих условий функционирования отраслей агропромышленного комплекса
- Техническая и технологическая модернизация, инновационное развитие подотраслей сельского хозяйства и смежных отраслей
- Устойчивое развитие сельских территорий
- Развитие мелиорации земель сельскохозяйственного назначения
- Обеспечение условий реализации государственной программы Республики Алтай
- Развитие сельскохозяйственной потребительской кооперации



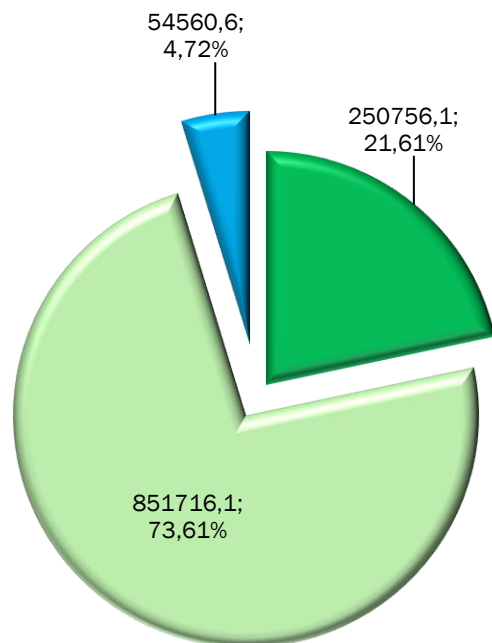
СВЕДЕНИЯ О РАСХОДАХ НА ПОДДЕРЖКУ МАЛЫХ ФОРМ ХОЗЯЙСТВОВАНИЯ В АГРОПРОМЫШЛЕННОМ КОМПЛЕКСЕ, ОРИЕНТИРОВАННЫХ НА ЦЕЛЕВЫЕ ГРУППЫ

ВИД ГОСПОДДЕРЖКИ ЦЕЛЕВОЙ ГРУППЫ	2016 год тыс. рублей (факт)	2017 год тыс. рублей (план)	2018 год тыс. рублей (прогноз)	2019 год тыс. рублей (прогноз)	2020 год тыс. рублей (прогноз)
Поддержка начинающих фермеров	103 338,0	22 100,0	32 100,0	32 100,0	32 100,0
Развитие семейных животноводческих ферм	48 252,0	41 701,0	33 795,6	33 795,6	33 795,6
Грантовую поддержку сельскохозяйственных потребительских кооперативов для развития материально-технической базы	23 259,0	39 904,5	62 718,8	55 718,1	55 718,1

ГП РА «РАЗВИТИЕ ЖИЛИЩНО – КОММУНАЛЬНОГО И ТРАНСПОРТНОГО КОМПЛЕКСА»

(утв. постановлением Правительства Республики Алтай от 28.09.2012 г. № 243)

Основные направления
реализации ГП в 2018 году,
тыс. рублей, доля в ГП, %



■ Развитие жилищно-коммунального комплекса

■ Развитие транспортного комплекса

■ Создание условий для реализации ГП

Отдельные целевые показатели	Ед. изм.	2016 год	2017 год	2018 год	2019 год	2020 год
		факт	план	прогноз	прогноз	прогноз
Расходы на реализацию ГП (за счет средств федерального и республиканского бюджетов)	тыс. рублей	2 645 188,2	2 103 175,5	1 157 032,8	1 105 259,6	1 128 889,6
Обеспеченность жильем населения Республики Алтай	м2/человек	20,19	20,70	21,00	21,50	22,00
Удельный вес введенной общей площади жилых домов по отношению к общей площади жилищного фонда к предыдущему году	%	2,90	2,70	2,90	3,10	3,60
Уровень износа коммунальной инфраструктуры	%	41,70	36,90	36,60	36,20	35,50
Доля протяженности автомобильных дорог общего пользования регионального значения, не отвечающих нормативным требованиям, в общей протяженности автомобильных дорог общего пользования регионального значения	%	81,79	81,80	81,80	81,80	81,80
Снижение средней стоимости одного квадратного метра жилья на первичном рынке, с учетом индекса дефлятора на соответствующий год по виду экономической деятельности «строительство» (в процентах к уровню 2012 года)	%	15,47	17,00	20,00	20,00	20,00
Годовой объем ввода жилья, соответствующего стандартам экономического класса	тыс. м2	124,61	118,00	130,00	143,00	170,00

ГП РА «ОБЕСПЕЧЕНИЕ ЭКОЛОГИЧЕСКОЙ БЕЗОПАСНОСТИ И УЛУЧШЕНИЕ СОСТОЯНИЯ ОКРУЖАЮЩЕЙ СРЕДЫ»

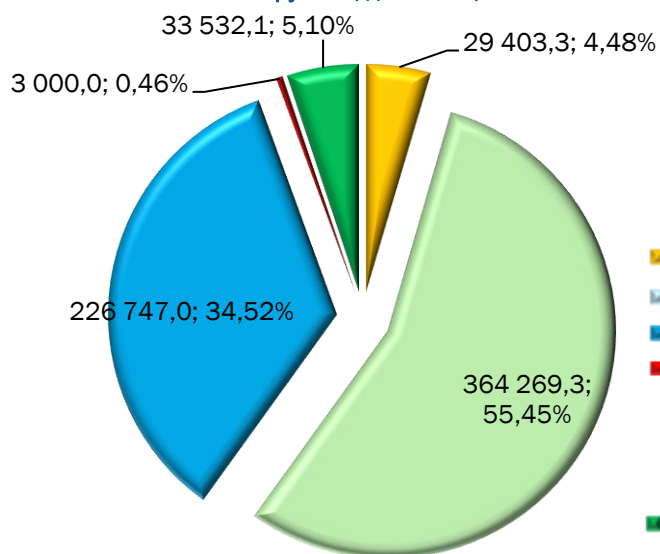
(утв. постановлением Правительства Республики Алтай от 13.09.2017 г. № 228)

Отдельные целевые показатели	Ед. изм.	2016 год	2017 год	2018 год	2019 год	2020 год
		факт	план	прогноз	прогноз	прогноз
Расходы на реализацию ГП (за счет средств федерального и республиканского бюджетов)	тыс. рублей	683 745,0	702 427,9	656 951,7	626 928,7	466 516,7
Объем выбросов вредных (загрязняющих) веществ в атмосферный воздух от всех источников	тыс. тонн	33,15	33,05	29,9	29,8	29,7
Общий предотвращенный ущерб от негативного воздействия вод	млн. рублей	1 062,64	1 243,73	1 359,04	2 925,72	3 548,12

РЕСПУБЛИКА АЛТАЙ по итогам лета 2017 года сохранила **ВТОРОЕ МЕСТО** в Экологическом рейтинге субъектов РФ, подготовленном экспертами Общероссийской общественной организации «Зеленый патруль». Независимый экологический рейтинг «Зеленый патруль» составляется с 2007 года. При его составлении учитываются природоохранный, промышленно-экологический и социально-экологический индексы.



Основные направления реализации ГП в 2018 году,
тыс. рублей, доля в ГП, %



В Год экологии в России аналитическое агентство ТурСтат выявило самые популярные у туристов природные объекты, включая национальные парки и заповедники России, входящие в список Всемирного наследия ЮНЕСКО.

«Золотые горы Алтая» входят в ТОП – 3 самых популярных мест природы России Всемирного наследия ЮНЕСКО.

В «Золотые горы Алтая» в Республике Алтай входят Алтайский заповедник, Телецкое озеро («Алтайский Байкал»), река Чулышман, природный парк Белуха, Катунский биосферный заповедник, Мультиинский каскад горных ледниковых озер и плато Укок.

- Обеспечение экологической безопасности
- Развитие лесного хозяйства
- Развитие водохозяйственного комплекса
- Повышение эффективности управления и распоряжения земельными ресурсами и государственным имуществом Республики Алтай
- Создание условий для реализации ГП





ГП РА «УПРАВЛЕНИЕ ГОСУДАРСТВЕННЫМИ ФИНАНСАМИ» (1)

(утв. постановлением Правительства Республики Алтай от 28.09.2012 г. № 252)

Отдельные целевые показатели	Ед. изм.	2016 год	2017 год	2018 год	2019 год	2020 год
		факт	план	прогноз	прогноз	прогноз
Расходы на реализацию ГП (за счет средств федерального и республиканского бюджетов)	тыс. рублей	1 787 757,8	2 185 950,8	2 242 309,2	2 195 542,2	2 022 046,6
Динамика налоговых и неналоговых доходов консолидированного бюджета Республики Алтай	% к предыдущему году	109,2	106,4	100,9	106,1	104,4
Эффективность выравнивания бюджетной обеспеченности муниципальных образований в Республике Алтай	не менее, раз	не менее 1,03	не менее 1,03	не менее 1,03	не менее 1,03	не менее 1,03
Отношение объема государственного долга Республики Алтай (за вычетом выданных государственных гарантий Республики Алтай) к общему годовому объему доходов без учета объема безвозмездных поступлений	%	51,5	50,0	50,0	50,0	50,0
Численность населения Республики Алтай охваченного мероприятиями по повышению финансовой грамотности	тыс. человек	60,0	70,0	80,0	80,0	80,0



Цель - проведение эффективной государственной политики в области управления государственными финансами Республики Алтай

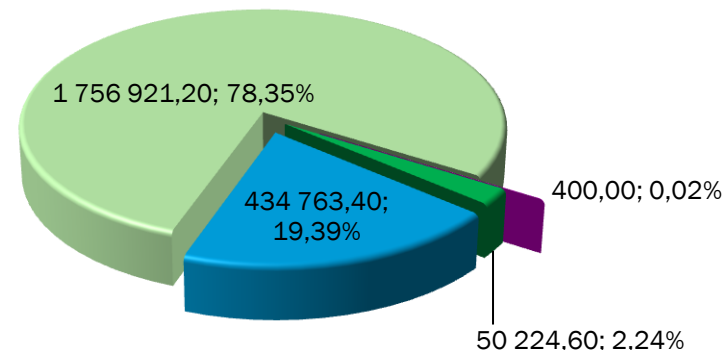


Основные направления реализации ГП


в 2018 году,

тыс. рублей, доля в ГП, %

- Повышение эффективности бюджетных расходов в РА
- Повышение результативности предоставления межбюджетных трансфертов муниципальным образованиям в РА
- Повышение уровня финансовой грамотности населения Республики Алтай
- Создание условий реализации ГП



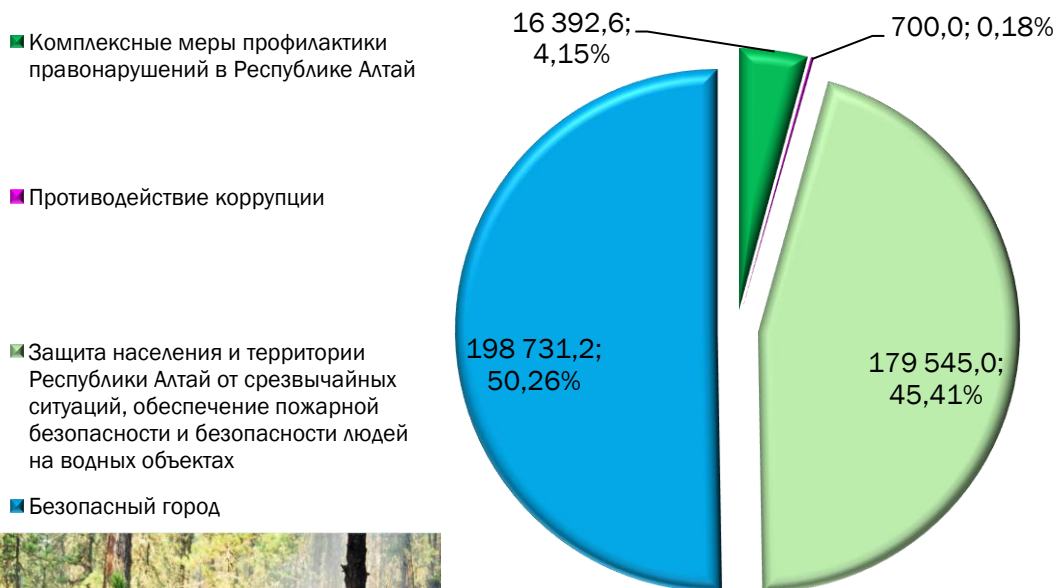
ФИНАНСОВАЯ ПОМОЩЬ МЕСТНЫМ БЮДЖЕТАМ В РАСХОДАХ ГП «УПРАВЛЕНИЕ ГОСУДАРСТВЕННЫМИ ФИНАНСАМИ», ТЫС. РУБЛЕЙ



ГП РА «КОМПЛЕКСНЫЕ МЕРЫ ПРОФИЛАКТИКИ ПРАВОНАРУШЕНИЙ И ЗАЩИТА НАСЕЛЕНИЯ И ТЕРРИТОРИИ РЕСПУБЛИКИ АЛТАЙ ОТ ЧРЕЗВЫЧАЙНЫХ СИТУАЦИЙ» (1)

(утв. постановлением Правительства Республики Алтай от 28.10.2016 г. № 313)

Основные направления реализации ГП в 2018 году,
тыс. рублей, доля в ГП, %



Защита населения и территории Республики Алтай от чрезвычайных ситуаций, обеспечение пожарной безопасности и безопасности людей на водных объектах

Значительный ущерб приносят лесные и степные пожары. В зависимости от метеорологических факторов и степеней пожарной опасности лесов в лесных массивах республики может возникнуть напряженная обстановка в пожароопасный период. Всего за 2017 год на территории Республики Алтай было ликвидировано 77 лесных пожаров на общей площади 1100,84 га.



Противодействие коррупции и минимизация ее последствий являются приоритетными направлениями государственной политики Республики Алтай



На территории Республики Алтай внедрение АПК «Безопасный город» реализуется на современном технологическом уровне.

«Безопасный город» - это действенный инструмент повышения уровня правопорядка, безопасности, а следовательно, сохранения социально-политической стабильности. Он внедряется по прямому поручению Президента России.

В Республике Алтай введена в опытную эксплуатацию система вызова экстренных служб 112. Позвонить по этому номеру можно в случае пожара, аварии, несчастного случая, происшествия или ситуации, при которой существует угроза жизни и здоровью.



ГП РА «КОМПЛЕКСНЫЕ МЕРЫ ПРОФИЛАКТИКИ ПРАВОНАРУШЕНИЙ И ЗАЩИТА НАСЕЛЕНИЯ И ТЕРРИТОРИИ РЕСПУБЛИКИ АЛТАЙ ОТ ЧРЕЗВЫЧАЙНЫХ СИТУАЦИЙ» (2)

Отдельные целевые показатели	Единица измерения	2017 год	2018 год	2019 год	2020 год
		план	прогноз	прогноз	прогноз
Расходы на реализацию ГП (за счет средств федерального и республиканского бюджетов)	тыс. рублей	377 556,1	395 368,8	301 690,0	295 477,4
Соотношение количества правонарушений, связанных с нарушением правил дорожного движения, экстремизмом и терроризмом, незаконным оборотом наркотических средств, жестоким обращением и насилием над детьми к уровню 2015 года	%	90	86	81	77
Снижение экономического ущерба от деструктивных событий (количество ЧС, пожаров, происшествий на водных объектах) по отношению к уровню 2016 года	%	95	75	60	45

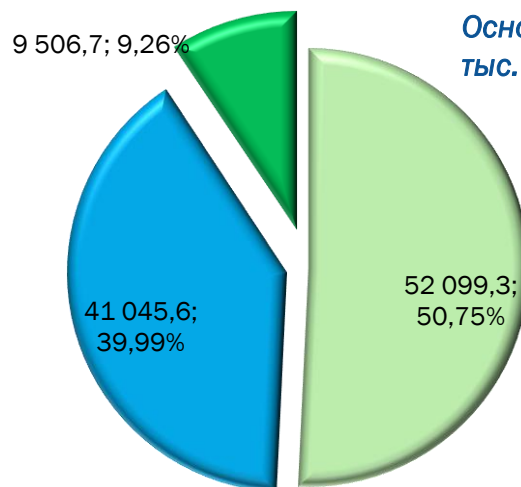
Целевые группы, на которые ориентирована реализация ГП:
население Республики Алтай в целом,
а также население, пострадавшее при чрезвычайных ситуациях;
несовершеннолетние, потерпевшие от преступных посягательств в Республике Алтай;
несовершеннолетние, совершившие преступления или принявшие в них участие, состоящие на учете в комиссиях по делам несовершеннолетних и защите их прав.

ГП «РАЗВИТИЕ ФИЗИЧЕСКОЙ КУЛЬТУРЫ И СПОРТА»

(утв. постановлением Правительства Республики Алтай от 28.09.2012 г. № 250)



Отдельные целевые показатели	Ед. изм.	2016 год	2017 год	2018 год	2019 год	2020 год
		факт	план	прогноз	прогноз	прогноз
Расходы на реализацию ГП (за счет средств федерального и республиканского бюджетов)	тыс. рублей	98 667,4	569 285,2	102 651,6	74 681,4	74 669,5
Удельный вес населения, систематически занимающегося физической культурой и спортом	%	25,0	25,5	26,5	26,5	26,5
Обеспеченность спортивными сооружениями в Республике Алтай	%	53	53,1	53,2	53,3	53,3
Численность спортсменов субъекта Российской Федерации, включенных в составы спортивных сборных команд Российской Федерации	человек на 100 тыс. человек населения	15	15	17	17	17

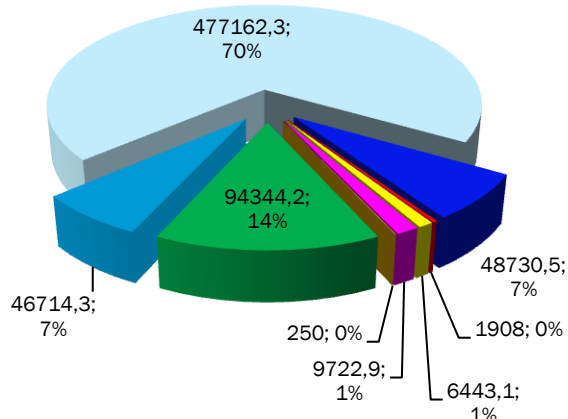


Основные направления реализации ГП в 2018 году, тыс. рублей, доля в ГП, %

- Развитие физической культуры и массового спорта
- Развитие спорта высших достижений и системы подготовки спортивного резерва
- Создание условий по обеспечению реализации ГП

(утв. постановлением Правительства Республики Алтай от 28.09.2012 г. № 245)

Основные направления реализации ГП
в 2018 году,
тыс. рублей, доля в ГП, %



■ Развитие малого и среднего предпринимательства

■ Совершенствование системы комплексного планирования и содействие проведению социально-экономических реформ

■ Социально-экономическое развитие коренных малочисленных народов

■ Развитие промышленного потенциала

■ Развитие системы потребительской кооперации в Республике Алтай

■ Информационное общество

■ Создание условий для реализации ГП

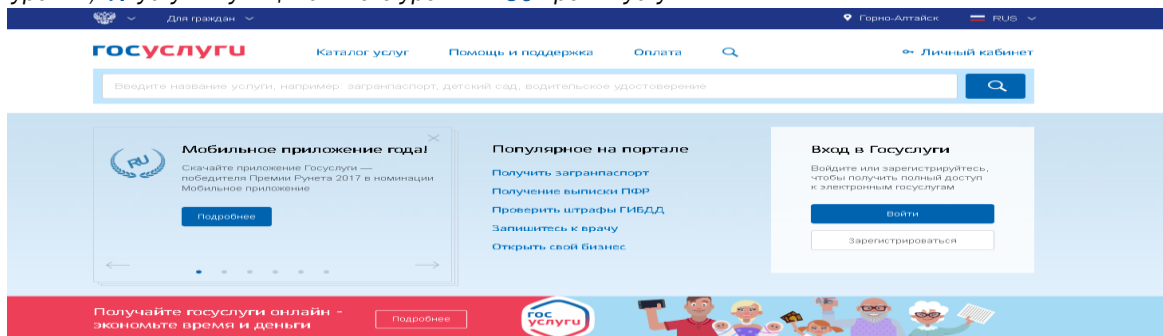
■ Развитие внутреннего и въездного туризма

Отдельные целевые показатели	Ед. изм.	2016 год	2017 год	2018 год	2019 год	2020 год
		факт	план	прогноз	прогноз	прогноз
Расходы на реализацию ГП (за счет средств федерального и республиканского бюджетов)	тыс. рублей	263 352,5	398 161,7	685 275,3	202 907,2	194 803,4
Доля среднесписочной численности (без внешних совместителей) малых и средних предприятий в среднесписочной численности работников (без внешних совместителей) всех предприятий и организаций	%	17,1	23,0	23,5	23,5	23,5
Количество малых и средних предприятий в расчете на 1 тыс. человек населения Республики Алтай	Ед.	47,9	39,0	39,5	40,0	40,5
Доля продукции, произведенной малыми и средними предприятиями, в общем объеме валового регионального продукта	%	19,3	10,4	10,45	10,5	10,5

«Информационное общество»

Сеть многофункциональных центров Республики Алтай представлена **11** филиалами и **36** территориально-обособленными структурными подразделениями, обеспечивающими принцип «**одного окна**».

Перечень услуг включает **189** услуг, из них **81** услуг федерального уровня, **31** услуг регионального уровня, **47** услуги муниципального уровня и **30** прочих услуг.



Содействие повышению финансовой грамотности населения в рамках государственной программы Республики Алтай «Управление государственными финансами»

С 2012 года на территории Республики Алтай реализуется проект «Повышение финансовой грамотности населения Республики Алтай».

Цель проекта - повышение финансовой грамотности граждан, содействие формированию у граждан сознательного финансового поведения, обоснованных решений и ответственного отношения к личным финансам, повышение эффективности в сфере защиты прав потребителей финансовых услуг.



«Основы финансово грамотного

поведения» - это сочетание финансовых знаний, установок, норм и практических навыков, необходимых для принятия успешных и ответственных решений на финансовом рынке и являющихся результатом целенаправленной деятельности по повышению финансовой грамотности (Стратегия повышения финансовой грамотности в Российской Федерации на 2017 - 2023 годы утверждена распоряжением Правительства РФ от 25.09.2017 № 2039-р)

С полной информацией о проекте можно ознакомиться на сайте Министерства финансов РА в разделе Деятельность/ Повышение финансовой грамотности населения http://www.minfin-altai.ru/about/deyatelnost/fin_gramotnost

Формирование БЮДЖЕТА ДЛЯ ГРАЖДАН – одно из направлений работы по повышению уровня открытости бюджетных данных, проводимой под эгидой Минфина России во всех субъектах РФ

Сводная оценка лучшей практики подготовки бюджета в доступной для граждан форме в субъектах Российской Федерации по степени (уровню) соответствия критериям предоставляемой информации о бюджете (оценка проводится Минфином России ежегодно по 11 критериям)	
Максимальное количество баллов	82,0
Сибирский федеральный округ	
Республика Алтай	81,0
Республика Бурятия	74,0
Республика Тыва	56,0
Республика Хакасия	60,0
Алтайский край	82,0
Забайкальский край	50,0
Красноярский край	82,0
Иркутская область	82,0
Кемеровская область	40,0
Новосибирская область	73,0
Омская область	77,0
Томская область	57,0

При подготовке
настоящего
БЮДЖЕТА ДЛЯ
ГРАЖДАН
учтены:

Методические
рекомендации по
представлению
бюджетов субъектов
Российской Федерации и
местных бюджетов и
отчетов об их исполнении
в доступной для граждан
форме (утверждены
приказом Минфина
России от 22.09.2015 г.
№ 145н)

Доклад Минфина
России «О лучшей
практике развития
«Бюджета для
граждан» в субъектах
Российской
Федерации и
муниципальных
образованиях»

Порядок взаимодействия
Минфина России и
финансовых органов
субъектов Российской
Федерации по формированию
ежегодного Доклада о лучшей
практике развития "Бюджета
для граждан" в субъектах
Российской Федерации и
муниципальных образованиях
(доведен письмом Минфина
России от 31.05.2016 N 09-
07-02/31313)

ПУБЛИЧНЫЕ
СЛУШАНИЯ

http://elkurultay.ru/index.php?option=com_content&view=article&id=4894

РАЗДЕЛ
«ОТКРЫТЫЙ
БЮДЖЕТ»

<http://www.minfin-Altai.ru/byudzhety/budget-for-citizens/>

ОБЩЕСТВЕН -
НЫЙ СОВЕТ

<http://www.minfin-Altai.ru/about/deyatelnost/public-council.php>


АККАУНТ
МИНФИНА РА В
ТВИТТЕРЕ

<https://twitter.com/minfinaltay>

ПОВЫШЕНИЕ
ОТКРЫТОСТИ
БЮДЖЕТНЫХ ДАННЫХ

Бюджет для граждан Республики Алтай

В Республике Алтай с 2010 года на регулярной основе разрабатывается и публикуется в доступной для граждан форме информация о бюджете



РЕСПУБЛИКА АЛТАЙ



ПОГОВОРИМ О БЮДЖЕТЕ...

2011...

2010...

2009



• О республиканском бюджете Республики Алтай
очередной год и на плановый период

ОТКРЫТЫЙ БЮДЖЕТ РЕСПУБЛИКИ АЛТАЙ

20 лет
1994-2014



ОТКРЫТЫЙ БЮДЖЕТ:
ЖИВЫЕ ЦИФРЫ



Алтай
017 гг.



БЮДЖЕТ ДЛЯ ГРАЖДАН МУНИЦИПАЛЬНЫХ ОБРАЗОВАНИЙ В РА

С 2013 года финансовые органы муниципальных образований в Республике Алтай в понятной для широкого круга граждан форме представляют информацию об основных характеристиках местных бюджетов, наиболее распространенный формат – брошюра в электронном виде

Прозрачность (открытость)
республиканского бюджета
РА и бюджетов МО РА



Методические рекомендации по представлению республиканского бюджета РА, бюджетов МО РА и отчетов об их исполнении в доступной для граждан форме, утвержденные приказом Министерства финансов РА от 07.10.2015 г. № 152-п

В конкурсе среди «Бюджетов для граждан», составленных на основе проектов решений о бюджете на 2017 год и на плановый период 2018 и 2019 годов, проведенного в 2016 году лучшими стали работы представленные Управлением экономики и финансов администрации МО «Шебалинский район».

Бюджеты для граждан, составленные на основе решений о бюджете на 2018 год и на плановый период 2019 и 2020 годов будут оценены в рамках регионального конкурса проектов по представлению бюджетов для граждан, в I квартале 2018 года.

Лучшие работы примут участие во втором туре Федерального конкурса проектов по представлению бюджета для граждан, организованного федеральным государственным образовательным бюджетным учреждением высшего образования «Финансовый университет при Правительстве Российской Федерации».

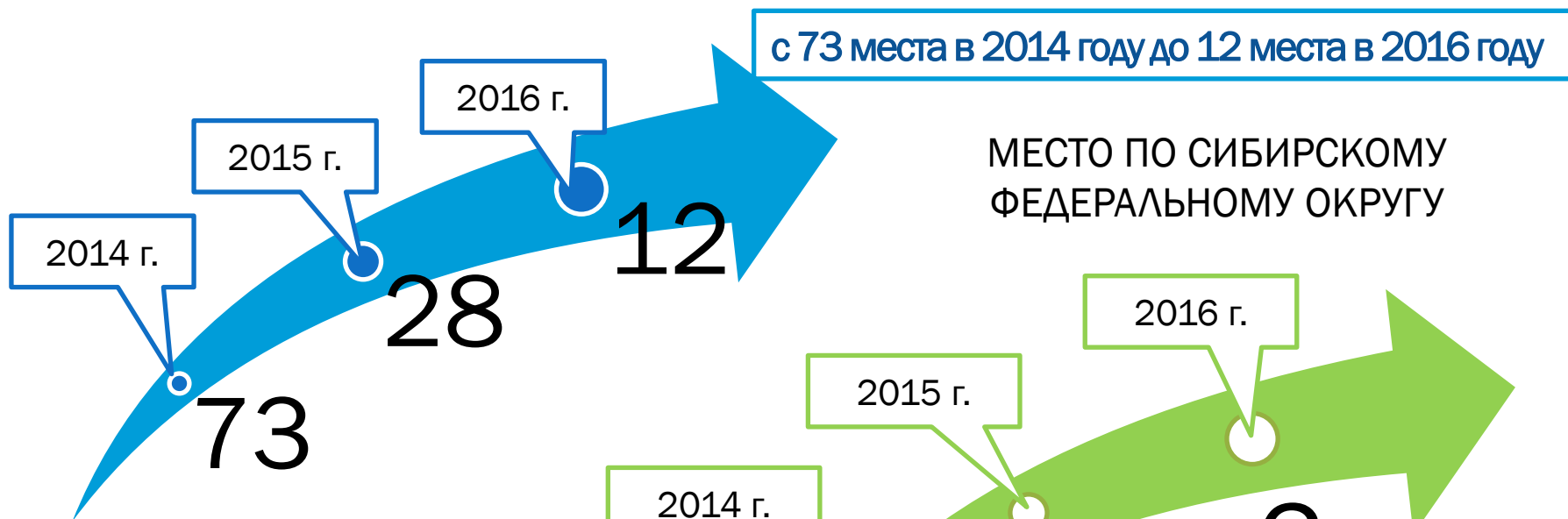


«БЮДЖЕТ ДЛЯ ГРАЖДАН»
к проекту Решения
сессии Совета депутатов района
(аймака)
«О бюджете МО «Шебалинский район»
на 2017 год и на плановый период
2018 и 2019 годов»

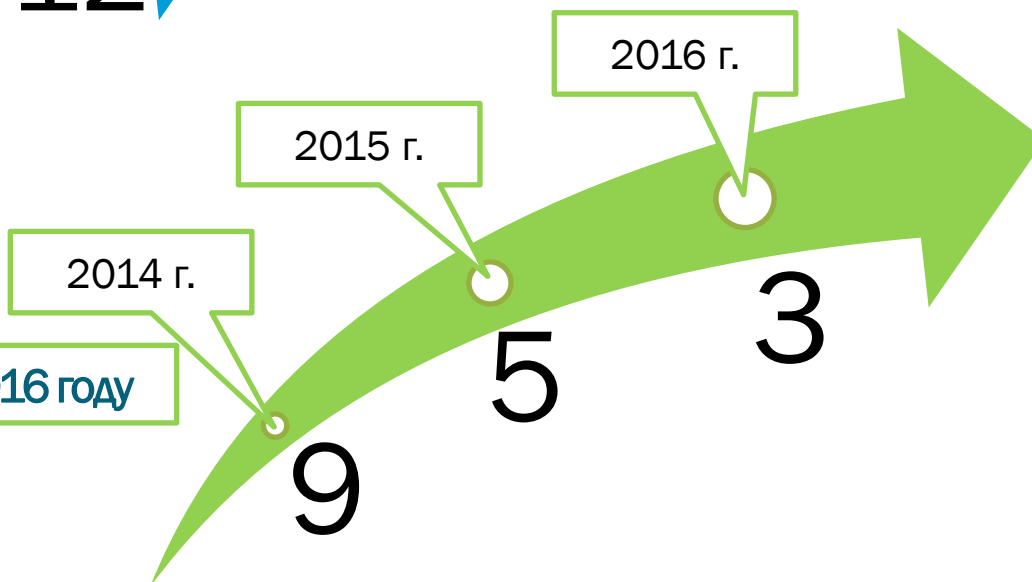
Республика Алтай в Рейтинге субъектов по уровню открытости бюджетных данных

Рейтинг субъектов Российской Федерации по уровню открытости бюджетных данных составляется Научно-исследовательским финансовым институтом (НИФИ) по заказу Министерства финансов Российской Федерации

МЕСТО ПО РОССИЙСКОЙ ФЕДЕРАЦИИ



МЕСТО ПО СИБИРСКОМУ ФЕДЕРАЛЬНОМУ ОКРУГУ



с 9 места в 2014 году до 3 места в 2016 году

Рейтинг субъектов Российской Федерации по уровню открытости бюджетных данных за 2016 год

Наименование субъекта Российской Федерации	Место по РФ	% от максимального количества баллов	Максимальное количество баллов для субъекта Российской Федерации	Итого баллов	в том числе по тематическим разделам:							
					Характеристики первоначально утвержденного бюджета	Годовой отчет об исполнении бюджета	Внесение изменений в закон о бюджете	Промежуточная отчетность об исполнении бюджета и аналитические данные	Проект бюджета и материалы к нему	Финансовый контроль	Публичные сведения о деятельности государственных учреждений субъекта Российской Федерации	Бюджет для граждан (закон о бюджете, годовой отчет об исполнении бюджета, проект бюджета)
Максимальное количество баллов				176,0	12,0	24,0	10,0	22,0	26,0	5,0	12,0	19,0
Оренбургская область	1	89,2	176,0	157,00	12,0	19,0	10,0	21,0	20,0	5,0	12,0	17,0
Краснодарский край	2	84,4	176,0	148,50	10,0	23,0	10,0	21,0	14,5	5,0	12,0	19,0
Красноярский край	3	83,5	176,0	147,00	10,0	23,0	9,0	21,0	20,0	1,0	10,0	19,0
Московская область	4	80,1	176,0	141,00	10,0	20,0	8,0	20,0	19,0	5,0	3,0	19,0
Омская область	5	79,0	176,0	139,00	10,0	20,0	10,0	21,0	20,0	2,0	10,0	13,0
Республика Адыгея (Адыгея)	6	77,6	176,0	136,50	12,0	22,0	8,0	17,0	20,0	2,5	9,0	19,0
Мурманская область	7	77,3	176,0	136,00	11,0	22,0	9,0	21,0	17,0	3,0	10,0	16,0
Ставропольский край	8	76,1	176,0	134,00	10,0	18,0	9,0	20,0	20,0	1,0	7,0	17,0
Саратовская область	9	75,6	176,0	133,00	10,0	20,0	8,0	20,0	20,0	1,0	11,0	15,0
Ханты-Мансийский автономный округ - Югра	10	73,3	176,0	129,00	10,0	24,0	10,0	22,0	19,0	1,0	11,0	15,0
Новгородская область	11	72,2	176,0	127,00	10,0	17,0	10,0	21,0	10,0	5,0	10,0	13,0
Республика Алтай	12	71,3	176,0	125,50	8,0	19,0	10,0	20,0	13,0	1,5	10,0	10,0

✓ ГЛОССАРИЙ

- **Бюджетный процесс** – деятельность участников бюджетного процесса по планированию, утверждению и исполнению бюджета, по контролю за его исполнением, осуществлению бюджетного учета, ведению бюджетной отчетности и внешней проверке.
- **Бюджет Республики Алтай** – форма образования и расходования денежных средств, предназначенных для финансового обеспечения расходных обязательств Республики Алтай.
- **Консолидированный бюджет Республики Алтай** – это свод из республиканского бюджета Республики Алтай и местных бюджетов муниципальных образований в Республике Алтай (без учета межбюджетных трансфертов между этими бюджетами).
- **Доходы бюджета** – поступающие в бюджет денежные средства, за исключением источников финансирования дефицита бюджета.
- **Расходы бюджета** – выплачиваемые из бюджета денежные средства, за исключением источников финансирования дефицита бюджета.
- **Профицит бюджета** – превышение доходов бюджета над его расходами.
- **Дефицит бюджета** – превышение расходов бюджета над его доходами.
- **Источники финансирования дефицита бюджета** – средства, привлекаемые в бюджет для покрытия дефицита (кредиты банков, кредиты от других уровней бюджетов, ценные бумаги, иные источники).
- **Межбюджетные трансферты** – средства, предоставляемые одним бюджетом бюджетной системы Российской Федерации другому бюджету бюджетной системы Российской Федерации.
- **Дотации** – межбюджетные трансферты, предоставляемые на безвозмездной и безвозвратной основе без установления направлений и (или) условий их использования.
- **Субсидии** – средства, предоставляемые на софинансирование расходов бюджета. Субсидии могут предоставляться нижестоящему бюджету, а так же физическим и юридическим лицам.
- **Субвенции** – средства, предоставляемые на реализацию переданных полномочий (когда полномочие передается с одного уровня бюджета на другой, то финансирование всегда осуществляется за счет бюджета, который передал полномочие).
- **Государственная программа** – комплекс мероприятий, реализация которых обеспечивает достижение приоритетов и целей государственной политики в сфере социально-экономического развития.

ДЛЯ ЗАМЕТОК

This image shows a blank sheet of white paper with horizontal ruling lines. The lines are evenly spaced and run across the width of the page. There are no margins, text, or other markings on the paper.

ДЛЯ ЗАМЕТОК

This image shows a blank sheet of white paper with horizontal ruling lines. The lines are evenly spaced and run across the width of the page. There are no margins, text, or other markings on the paper.

Прием обращений
граждан (физических лиц), организаций (юридических лиц),
общественных объединений, государственных органов,
органов местного самоуправления
осуществляется
с 9.00 до 18.00, перерыв с 13.00 до 14.00.
по адресу: г. Горно-Алтайск, ул. Чаптынова 24, кабинет № 109,
суббота, воскресенье – выходной.

Телефон: (388-22) 2-26-24

Факс: (388-22) 2-32-95

E-mail: ava@minfin.gorny.ru

Официальный сайт Министерства финансов Республики Алтай
www.minfin-altai.ru