



*к проекту
закона Республики Алтай
«О республиканском бюджете
Республики Алтай
на 2019 год и на плановый период
2020 и 2021 годов»*



✓ ГЛОССАРИЙ

- **Бюджетный процесс** – деятельность участников бюджетного процесса по планированию, утверждению и исполнению бюджета, по контролю за его исполнением, осуществлению бюджетного учета, ведению бюджетной отчетности и внешней проверке.
- **Бюджет Республики Алтай** – форма образования и расходования денежных средств, предназначенных для финансового обеспечения расходных обязательств Республики Алтай.
- **Консолидированный бюджет Республики Алтай** – это свод из республиканского бюджета Республики Алтай и местных бюджетов муниципальных образований в Республике Алтай (без учета межбюджетных трансфертов между этими бюджетами).
- **Доходы бюджета** – поступающие в бюджет денежные средства, за исключением источников финансирования дефицита бюджета.
- **Расходы бюджета** – выплачиваемые из бюджета денежные средства, за исключением источников финансирования дефицита бюджета.
- **Профицит бюджета** – превышение доходов бюджета над его расходами.
- **Дефицит бюджета** – превышение расходов бюджета над его доходами.
- **Источники финансирования дефицита бюджета** – средства, привлекаемые в бюджет для покрытия дефицита (кредиты банков, кредиты от других уровней бюджетов, ценные бумаги, иные источники).
- **Межбюджетные трансферты** – средства, предоставляемые одним бюджетом бюджетной системы Российской Федерации другому бюджету бюджетной системы Российской Федерации.
- **Дотации** – межбюджетные трансферты, предоставляемые на безвозмездной и безвозвратной основе без установления направлений их использования.
- **Субсидии** – средства, предоставляемые на софинансирование расходов бюджета. Субсидии могут предоставляться нижестоящему бюджету, а так же физическим и юридическим лицам.
- **Субвенции** – средства, предоставляемые на реализацию переданных полномочий (когда полномочие передается с одного уровня бюджета на другой, то финансирование всегда осуществляется за счет бюджета, который передал полномочие).
- **Государственная программа** – комплекс мероприятий, реализация которых обеспечивает достижение приоритетов и целей государственной политики в сфере социально-экономического развития.

Этапы бюджетного процесса в Республике Алтай

СОСТАВЛЕНИЕ ПРОЕКТА БЮДЖЕТА

1

- Осуществляется в соответствии с Порядком, установленным постановлением Правительства Республики Алтай от 31.07.2012 г. № 201 «Об организации работы по составлению проекта республиканского бюджета Республики Алтай и проекта бюджета Территориального фонда обязательного медицинского страхования Республики Алтай на очередной финансовый год и плановый период».

РАССМОТРЕНИЕ И УТВЕРЖДЕНИЕ ПРОЕКТА БЮДЖЕТА

2

- Проект бюджета вносится Правительством Республики Алтай на рассмотрение в Государственное Собрание - Эл Курултай Республики Алтай не позднее 15 октября.
- Государственное Собрание - Эл Курултай Республики Алтай проводит публичные слушания и рассматривает проект закона о бюджете в первом чтении в течение 30 календарных дней со дня его внесения, и во втором чтении в течение 30 рабочих дней со дня его принятия в первом чтении, но не позднее 20 декабря текущего года.

ИСПОЛНЕНИЕ БЮДЖЕТА И КОНТРОЛЬ

3

- Организация исполнения республиканского бюджета осуществляется Министерством финансов Республики Алтай. Исполнение республиканского бюджета Республики Алтай осуществляется на основе сводной бюджетной росписи и кассового плана, которые утверждаются в соответствии с принятым бюджетом. Органами государственного финансового контроля являются Министерство финансов Республики Алтай и Контрольно-счетная палата Республики Алтай.

ИСПОЛНЕНИЕ БЮДЖЕТА И КОНТРОЛЬ

4

- Годовой отчет об исполнении республиканского бюджета РА представляется Главой РА, Председателем Правительства РА в Государственное Собрание - Эл Курултай РА не позднее 1 июня текущего года. Публичные слушания по закону об исполнении бюджета проводит Государственное Собрание - Эл Курултай РА и рассматривает годовой отчет об исполнении республиканского бюджета РА не позднее 1 месяца со дня его внесения в Государственное Собрание - Эл Курултай РА.

Закон Республики Алтай

от 27 ноября 2007 года № 66-РЗ

«О бюджетном процессе в Республике Алтай»

регулирует бюджетные правоотношения в пределах полномочий

Республики Алтай, установленных Бюджетным кодексом Российской Федерации.

Республика Алтай

характеристика региона

Площадь территории республики – 92,9 тыс. кв. км. (0,5 % территории РФ), из них: земли сельскохозяйственных угодий - 28,2 %, леса – 40,5 %, водные пространства - 0,3 %, прочие земли - 31 %.

1 городской округ
г. Горно-Алтайск - столица Республики Алтай.
Расстояние от Горно-Алтайска до Москвы 3 641 км.
10 муниципальных районов
91 сельское поселение
246 сельских населенных пунктов



Показатель	Единица измерения	2016 год	2017 год	2018 год	2019 год	2020 год	2021 год
		отчет		оценка		прогноз	
Численность населения региона	тыс. человек	217,0	218,1	219,6	220,4	221,1	221,7
Валовой региональный продукт	млрд. рублей	46,1	48,98	51,7	54,9	58,6	62,7
Индекс потребительских цен	% к декабрю пред. года	103,8	101,6	103,2	104,3	103,8	104,0
Уровень зарегистрированной безработицы	%	2,7	2,5	2,5	2,5	2,4	2,4
Номинально начисленная среднемесячная заработная плата	тыс. рублей	25,1	26,3	30,3	32,5	33,9	36,1
Прожиточный минимум (в среднем на душу населения)	руб./мес.	9539	9684	9878	10293	10663	11090
Ввод жилья	тыс. кв. м	124,6	130,9	130,0	131,0	132,0	133,0

РЕСПУБЛИКА АЛТАЙ ПО ИТОГАМ 2017 ГОДА ОТНЕСЕНА К ГРУППЕ СУБЪЕКТОВ РОССИЙСКОЙ ФЕДЕРАЦИИ С ВЫСОКИМ КАЧЕСТВОМ УПРАВЛЕНИЯ РЕГИОНАЛЬНЫМИ ФИНАНСАМИ



Министерство финансов Российской Федерации

Результаты оценки качества управления региональными финансами за 2017 год

Субъекты Российской Федерации с высоким качеством управления региональными финансами

(в алфавитном порядке)

Субъект РФ
Алтайский край
Архангельская область
Астраханская область
Волгоградская область
Воронежская область
г. Москва
г. Санкт-Петербург
Иркутская область
Калининградская область

Субъект РФ
Кировская область
Краснодарский край
Ненецкий автономный округ
Новосибирская область
Омская область
Оренбургская область
<u>Республика Алтай</u>
Республика Татарстан

Субъект РФ
Ростовская область
Рязанская область
Самарская область
Свердловская область
Ставропольский край
Тюменская область
Челябинская область
Чувашская Республика
Ямало-Ненецкий автономный округ

Итого 26 регионов
(26 регионов в 2016 г., 31 регион в 2015 г.)

ОЦЕНКА
ОСУЩЕСТВЛЯЕТСЯ
МИНФИНОМ РОССИИ
ЕЖЕГОДНО ПО СЛЕДУЮЩИМ
НАПРАВЛЕНИЯМ:

1. БЮДЖЕТНОЕ ПЛАНИРОВАНИЕ

2. ИСПОЛНЕНИЕ БЮДЖЕТА

3. УПРАВЛЕНИЕ
ГОСУДАРСТВЕННЫМ ДОЛГОМ

4. ФИНАНСОВЫЕ
ВЗАИМООТНОШЕНИЯ С
МУНИЦИПАЛЬНЫМИ
ОБРАЗОВАНИЯМИ

5. УПРАВЛЕНИЕ
ГОСУДАРСТВЕННОЙ
СОБСТВЕННОСТЬЮ И ОКАЗАНИЕ
ГОСУДАРСТВЕННЫХ УСЛУГ

6. ПРОЗРАЧНОСТЬ БЮДЖЕТНОГО
ПРОЦЕССА

7. ИНДИКАТОРЫ,
ХАРАКТЕРИЗУЮЩИЕ
ВЫПОЛНЕНИЕ УКАЗОВ
ПРЕЗИДЕНТА РФ
ОТ 7 МАЯ 2012 ГОДА

Основные направления бюджетной политики на 2019 год и на плановый период 2020 и 2021 годов

Задачи:

✓ Обеспечение устойчивости и сбалансированности рес.бюджета РА

✓ Содействие сбалансированности местных бюджетов

✓ Проведение эффективного управления государственным долгом РА

✓ Формирование финансово грамотного поведения населения РА

Направления:

✓ Повышение операционной эффективности использования бюджетных средств

✓ Внедрение единых федеральных стандартов бухгалтерского учета

✓ Повышение качества контроля за использованием бюджетных средств

✓ Развитие практики реализации проектов, основанных на местных инициативах

✓ Совершенствование системы оценки качества финансового менеджмента

Основные направления налоговой политики на 2019 год и на плановый период 2020 и 2021 годов

Повышение инвестиционной активности и обеспечение экономического роста РА

Задачи

Укрепление доходной базы консолидированного бюджета Республики Алтай за счет наращивания стабильных доходных источников и мобилизации в бюджет имеющихся резервов

Улучшение администрирования налоговых доходов, подлежащих зачислению в консолидированный бюджет РА, в т.ч. за счет цифровизации налогового администрирования

Направления:

Продолжение осуществления взаимодействия органов государственной власти РА, органов местного самоуправления в РА и территориальных органов федеральных органов государственной власти в РА в целях повышения роли имущественных налогов в формировании консолидированного бюджета РА

Дальнейшее совершенствование законодательства РА о налоге на прибыль организаций, налоге на имущество организаций, патентной системе налогообложения, нормативных правовых актов представительных органов муниципальных образований о системе налогообложения в виде единого налога на вмененный доход для отдельных видов деятельности

Повышение уровня собираемости налогов посредством реализации мероприятий, направленных на сокращение задолженности по налогам и сборам в бюджеты бюджетной системы Российской Федерации

Реализация мер, направленных на вовлечение граждан в предпринимательскую деятельность, сокращение неформальной занятости

Меры по минимизации основных бюджетных рисков

Риск недопоступления налоговых и неналоговых доходов консолидированного бюджета РА

- Разработка основных направлений налоговой политики РА ;
- Осуществление мониторинга поступления налогов в республиканский бюджет РА в разрезе основных налогоплательщиков;
- Осуществление оценки эффективности использования налоговых льгот, установленных законами РА;
- Проведение инвентаризации имущества, находящегося в государственной собственности РА, выявление неиспользуемых основных фондов, закрепленных на праве оперативного управления за государственными учреждениями РА;
- Принятие мер по сокращению задолженности перед республиканским бюджетом по неналоговым доходам, администрируемых исполнительными органами государственной власти РА;
- Оказание методологической помощи органам местного самоуправления в РА в части принятия мер по увеличению налоговых и неналоговых доходов местных бюджетов в РА;
- Проведение органами местного самоуправления в РА мероприятий по выявлению собственников земельных участков и другого недвижимого имущества и привлечения их к налогообложению, содействие в оформлении прав собственности на земельные участки и имущество физическими лицами;
- Разработка и реализация плана мероприятий по увеличению имущественных налогов консолидированного бюджета РА.

Риск принятия необеспеченных расходных обязательств и возникновения неэффективного использования средств бюджета

- Разработка основных направлений бюджетной политики РА;
- Мониторинг реализации Плана мероприятий по повышению эффективности использования бюджетных средств и увеличению поступлений налоговых и неналоговых доходов республиканского бюджета РА и муниципальных образований в РА;
- Мониторинг достижения целевых показателей оптимизации сети государственных учреждений на 2015 - 2018 годы, обеспечивающих треть средств, необходимых на повышение оплаты труда отдельных категорий работников бюджетной сферы;
- Контроль за недопущением образования просроченной кредиторской задолженности;
- Контроль расходов на оплату труда работников органов государственной власти РА;
- Своевременное распределение межбюджетных трансфертов;
- Предоставление мер социальной поддержки отдельным категориям граждан с учетом критериев нуждаемости;
- Оценка эффективности предоставления субсидий социально ориентированным некоммерческим организациям в РА;
- Установление государственных заданий исключительно в соответствии с региональным перечнем (классификатором) государственных (муниципальных) услуг, не включенных в общероссийские базовые (отраслевые) перечни (классификаторы) государственных и муниципальных услуг, и работ, оказываемых и выполняемых государственными (муниципальными) учреждениями РА, а также с общероссийскими базовыми (отраслевыми) перечнями (классификаторами) государственных и муниципальных услуг, определение объема финансового обеспечения госзаданий с учетом нормативов затрат на единицу услуги, организация контроля за выполнением показателей, установленных в госзаданиях;
- Применение нормирования в сфере закупок товаров, работ, услуг для нужд РА и контроль за их соблюдением.

Риск увеличения долговой нагрузки республиканского бюджета РА

- Разработка основных направлений долговой политики РА на очередной финансовый год и плановый период;
- Осуществление планирования привлечения бюджетных кредитов из федерального бюджета после принятия соответствующего решения на федеральном уровне;
- Обеспечение контроля за своевременным и полным возвратом бюджетных кредитов, предоставленных из республиканского бюджета бюджетам муниципальных образований;
- Проведение анализа объема и структуры долговых обязательств РА;
- Осуществление привлечения кредитных ресурсов в качестве источника финансирования дефицита республиканского бюджета РА по наиболее выгодным условиям их предоставления;
- Осуществление привлечения кредитных ресурсов в объеме, не превышающем потребность средств на погашение ранее осуществленных заимствований;
- Направление временно свободных остатков средств на счетах по учету средств республиканского бюджета РА на досрочное погашение долговых обязательств РА.

Казначейское сопровождение

```
graph TD; A[Казначейское сопровождение] --> B[Субсидии, предоставляемые из республиканского бюджета Республики Алтай юридическим лицам, крестьянским (фермерским) хозяйствам, индивидуальным предпринимателям, источником финансового обеспечения которых являются субсидии, предоставляемые из федерального бюджета бюджету Республики Алтай в целях софинансирования расходных обязательств Республики Алтай по поддержке отраслей промышленности и сельского хозяйства, а также авансы по контрактам (договорам), источником финансового обеспечения которых являются указанные субсидии, предоставление которых осуществляется на финансовое обеспечение затрат с последующим подтверждением их использования, в соответствии с условиями и (или) целями их предоставления]; A --> C[Субсидии некоммерческой организации «Региональный фонд капитального ремонта многоквартирных домов на территории Республики Алтай» на обеспечение ее деятельности, средства получаемые ею за счет взносов на капитальный ремонт общего имущества в многоквартирных домах, уплаченных собственниками помещений в многоквартирных домах, а также расчетов связанных с исполнением контрактов (договоров), источником финансового обеспечения которых являются указанные субсидии и средства]; A --> D[Авансовые платежи по государственным контрактам о поставке товаров, выполнении работ, оказании услуг, заключаемым на сумму 100 000,0 тыс. рублей и более государственными заказчиками для обеспечения государственных нужд Республики Алтай, субсидии юридическим лицам, предоставляемые из республиканского бюджета, если источником финансового обеспечения расходных обязательств являются субсидии, предоставляемые из федерального бюджета бюджету Республики Алтай на софинансирование капитальных вложений в объекты государственной собственности Республики Алтай, а также авансовые платежи по контрактам (договорам) о поставке товаров, выполнении работ, оказании услуг, заключаемым исполнителями и соисполнителями в рамках исполнения указанных государственных контрактов (договоров) о поставке товаров, выполнении работ, оказании услуг, договоров (соглашений) о предоставлении субсидий];
```

Субсидии, предоставляемые из республиканского бюджета Республики Алтай юридическим лицам, крестьянским (фермерским) хозяйствам, индивидуальным предпринимателям, источником финансового обеспечения которых являются субсидии, предоставляемые из федерального бюджета бюджету Республики Алтай в целях софинансирования расходных обязательств Республики Алтай по поддержке отраслей промышленности и сельского хозяйства, а также авансы по контрактам (договорам), источником финансового обеспечения которых являются указанные субсидии, предоставление которых осуществляется на финансовое обеспечение затрат с последующим подтверждением их использования, в соответствии с условиями и (или) целями их предоставления

Субсидии некоммерческой организации «Региональный фонд капитального ремонта многоквартирных домов на территории Республики Алтай» на обеспечение ее деятельности, средства получаемые ею за счет взносов на капитальный ремонт общего имущества в многоквартирных домах, уплаченных собственниками помещений в многоквартирных домах, а также расчетов связанных с исполнением контрактов (договоров), источником финансового обеспечения которых являются указанные субсидии и средства

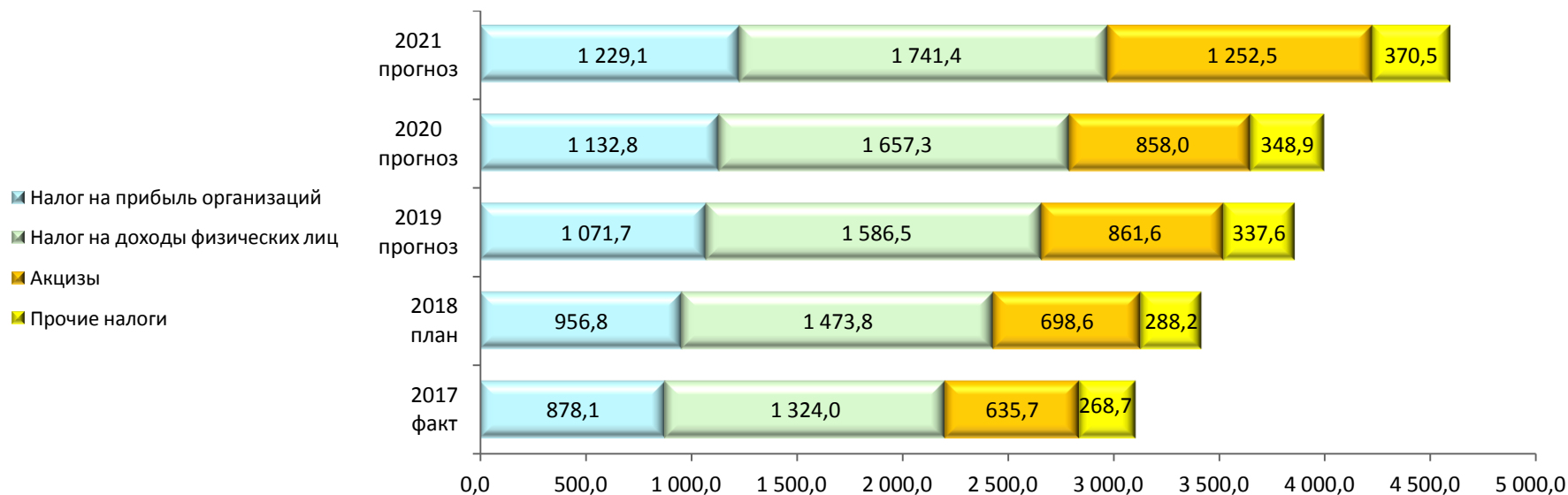
Авансовые платежи по государственным контрактам о поставке товаров, выполнении работ, оказании услуг, заключаемым на сумму 100 000,0 тыс. рублей и более государственными заказчиками для обеспечения государственных нужд Республики Алтай, субсидии юридическим лицам, предоставляемые из республиканского бюджета, если источником финансового обеспечения расходных обязательств являются субсидии, предоставляемые из федерального бюджета бюджету Республики Алтай на софинансирование капитальных вложений в объекты государственной собственности Республики Алтай, а также авансовые платежи по контрактам (договорам) о поставке товаров, выполнении работ, оказании услуг, заключаемым исполнителями и соисполнителями в рамках исполнения указанных государственных контрактов (договоров) о поставке товаров, выполнении работ, оказании услуг, договоров (соглашений) о предоставлении субсидий

Основные характеристики республиканского бюджета Республики Алтай на 2017 - 2021 годы

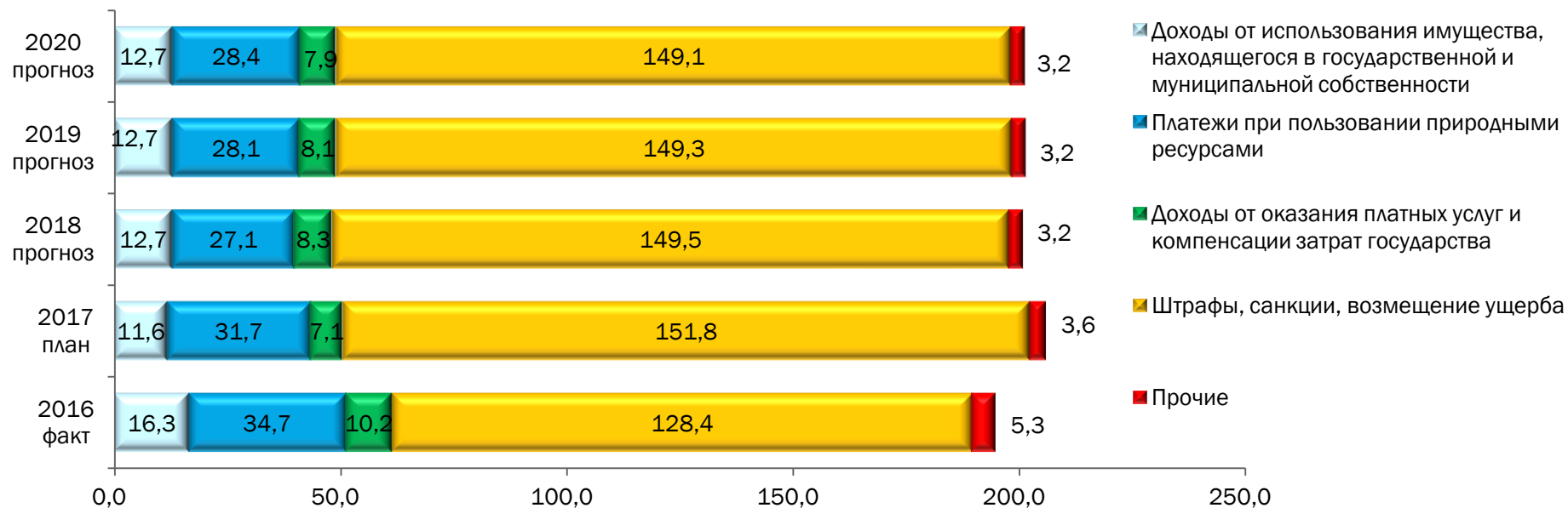
(тыс. рублей)

Наименование показателя	2017 год (факт)	2018 год (ожидаемая оценка исполнения)	2019 год (прогноз)	Темп роста к 2018 году (%)	2020 год (прогноз)	Темп роста к 2019 году (%)	2021 год (прогноз)	Темп роста к 2020 году (%)
Доходы:	15 513 221,20	18 822 800,50	17 581 490,30	93,41	15 570 774,40	88,56	16 871 931,00	108,36
Налоговые и неналоговые доходы	3 343 318,80	3 820 465,50	4 094 540,20	107,17	4 236 270,40	103,46	4 834 021,30	114,11
Безвозмездные поступления	12 169 902,40	15 002 335,00	13 486 950,10	89,90	11 334 504,00	84,04	12 037 909,70	106,21
Расходы	15 249 571,80	19 162 359,10	17 600 070,30	91,85	15 543 274,40	88,31	16 786 631,00	108,00
Профицит (+)/ дефицит (-)	263 649,40	-339 558,60	-18 580,00	-	27 500,00	-	85 300,00	-

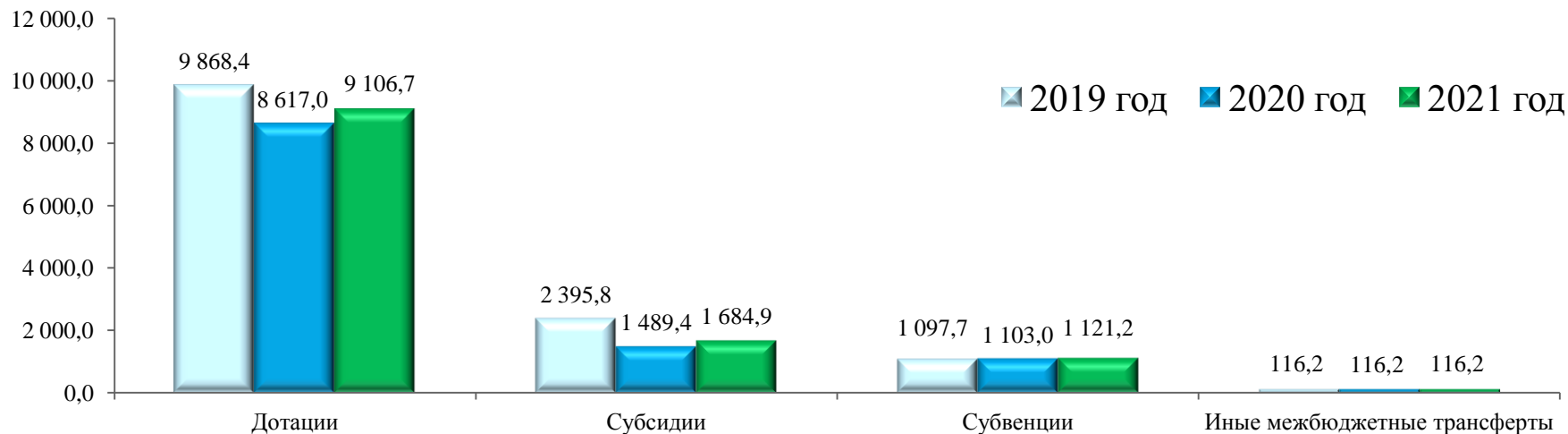
СТРУКТУРА НАЛОГОВЫХ ДОХОДОВ РЕСПУБЛИКАНСКОГО БЮДЖЕТА РЕСПУБЛИКИ АЛТАЙ В 2017 - 2021 ГОДАХ, МЛН. РУБЛЕЙ



СТРУКТУРА НЕНАЛОГОВЫХ ДОХОДОВ РЕСПУБЛИКАНСКОГО БЮДЖЕТА РЕСПУБЛИКИ АЛТАЙ В 2017 - 2021 ГОДАХ, МЛН. РУБЛЕЙ



Структура безвозмездных поступлений из других бюджетов бюджетной системы Российской Федерации в республиканский бюджет Республики Алтай в 2019 – 2021 годы, млн. рублей



СВЕДЕНИЯ О МЕЖБЮДЖЕТНЫХ ОТНОШЕНИЯХ

Межбюджетные трансферты – средства, предоставляемые одним бюджетом бюджетной системы Российской Федерации другому бюджету бюджетной системы Российской Федерации

ДОТАЦИИ

(от лат. «dotatio» – дар, пожертвование) межбюджетные трансферты, предоставляемые на безвозмездной и безвозвратной основе без установления направлений их использования (в домашнем бюджете – вы даете своему ребенку «карманные деньги» без определенной цели, он может потратить их на свои нужды).

СУБСИДИИ

(от лат. «subsidiū» – поддержка) средства, предоставляемые на условиях долевого участия, т.е. на софинансирование расходов бюджета. (в домашнем бюджете – вы даете своему ребенку часть денег на приобретение планшета, остальную часть он копит сам).

СУБВЕНЦИИ

(от лат. «subvenīr» - приходить на помощь) средства, предоставляемые на реализацию переданных полномочий (когда полномочие передается с одного уровня бюджета на другой, то финансирование всегда осуществляется за счет бюджета, который передал полномочие) (в домашнем бюджете – вы поручаете своему ребенку купить продукты и выдаете на эти цели деньги, ребенок должен купить строго по списку).

ГРАНТЫ

(от англ. «grant» - дарить, жаловать) средства, предоставляемые одновременно учреждению, коллективу или отдельному исполнителю с целью финансирования заранее оговоренной деятельности (в домашнем бюджете – вы даете определенные деньги ребенку на проведение научного проекта).

ИСТОЧНИКИ ФИНАНСИРОВАНИЯ ДЕФИЦИТА РЕСПУБЛИКАНСКОГО БЮДЖЕТА РЕСПУБЛИКИ АЛТАЙ НА 2019 - 2021 ГОДЫ, тыс. рублей

	2019 год	2020 год	2021 год
Дефицит/Профицит бюджета	-18 580,0	27 500,0	85 300,0
Источники внутреннего финансирования дефицитов бюджетов в том числе:	18 580,0	-27 500,0	-85 300,0
Изменение остатков средств на счетах по учету средств бюджетов	0,0	0,0	0,0
Кредиты кредитных организаций в валюте Российской Федерации	67 633,0	70 606,0	110 912,0
Получение кредитов от кредитных организаций в валюте Российской Федерации	204 685,0	275 291,0	386 203,0
Погашение кредитов, предоставленных кредитными организациями в валюте Российской Федерации	- 137 052,0	- 204 685,0	- 275 291,0
Бюджетные кредиты от других бюджетов бюджетной системы Российской Федерации	-49 053,0	-98 106,0	- 196 212,0
Получение бюджетных кредитов от других бюджетов бюджетной системы Российской Федерации в валюте Российской Федерации	341 212,0	353 023,0	402 835,0
Погашение бюджетных кредитов, полученных от других бюджетов бюджетной системы Российской Федерации в валюте Российской Федерации	- 390 265,0	- 451 129,0	- 599 047,0
Иные источники внутреннего финансирования дефицитов бюджетов	0,0	0,0	0,0
Бюджетные кредиты, предоставленные внутри страны в валюте Российской Федерации	-277,4	-277,4	-277,4
Возврат бюджетных кредитов, предоставленных внутри страны в валюте Российской Федерации	425 514,0	12 944,6	32 266,0
Предоставление бюджетных кредитов внутри страны в валюте Российской Федерации	- 425 791,4	- 13 222,0	- 32 543,4

НАЛОГОВЫЕ ЛЬГОТЫ (ПОНИЖЕННЫЕ НАЛОГОВЫЕ СТАВКИ), УСТАНОВЛЕННЫЕ ЗАКОНАМИ РЕСПУБЛИКИ АЛТАЙ (1)

Наименование налога	Наименование Закона	Категория налогоплательщиков, которым предоставлена льгота, пониженная налоговая ставка	Объем налоговых преференций за 2017 год, тыс. руб.
Налог на прибыль организаций	Закон Республики Алтай от 25.09.2008 года № 82-РЗ «Об установлении пониженной налоговой ставки налога на прибыль организаций, подлежащего зачислению в республиканский бюджет Республики Алтай»	Пониженная налоговая ставка (13,5%) налога на прибыль организаций, подлежащего зачислению в республиканский бюджет Республики Алтай, для организаций - социальных инвесторов, являющихся участниками республиканской инвестиционной программы в социальной сфере	105 925
		Пониженная (13,5%) налоговая ставка налога для организаций, осуществляющих инвестиционные проекты, которым придан статус регионального значения	1 873
Транспортный налог	Закон Республики Алтай от 27.11.2002 года № 7-12 «О транспортном налоге на территории Республики Алтай»	Пониженные налоговые ставки для Героев Советского Союза, Героев Российской Федерации, ветеранов труда, достигших возраста, дающего право на назначение страховой пенсии по старости, инвалидов 1 и 2 группы и лиц, награжденных орденами Славы трех степеней, орденами и медалями СССР за самоотверженный труд и безупречную службу в тылу в годы Великой Отечественной войны	5 320
		Пониженные налоговые ставки для социальных инвесторов, являющихся участниками республиканской инвестиционной программы в социальной сфере	6 420

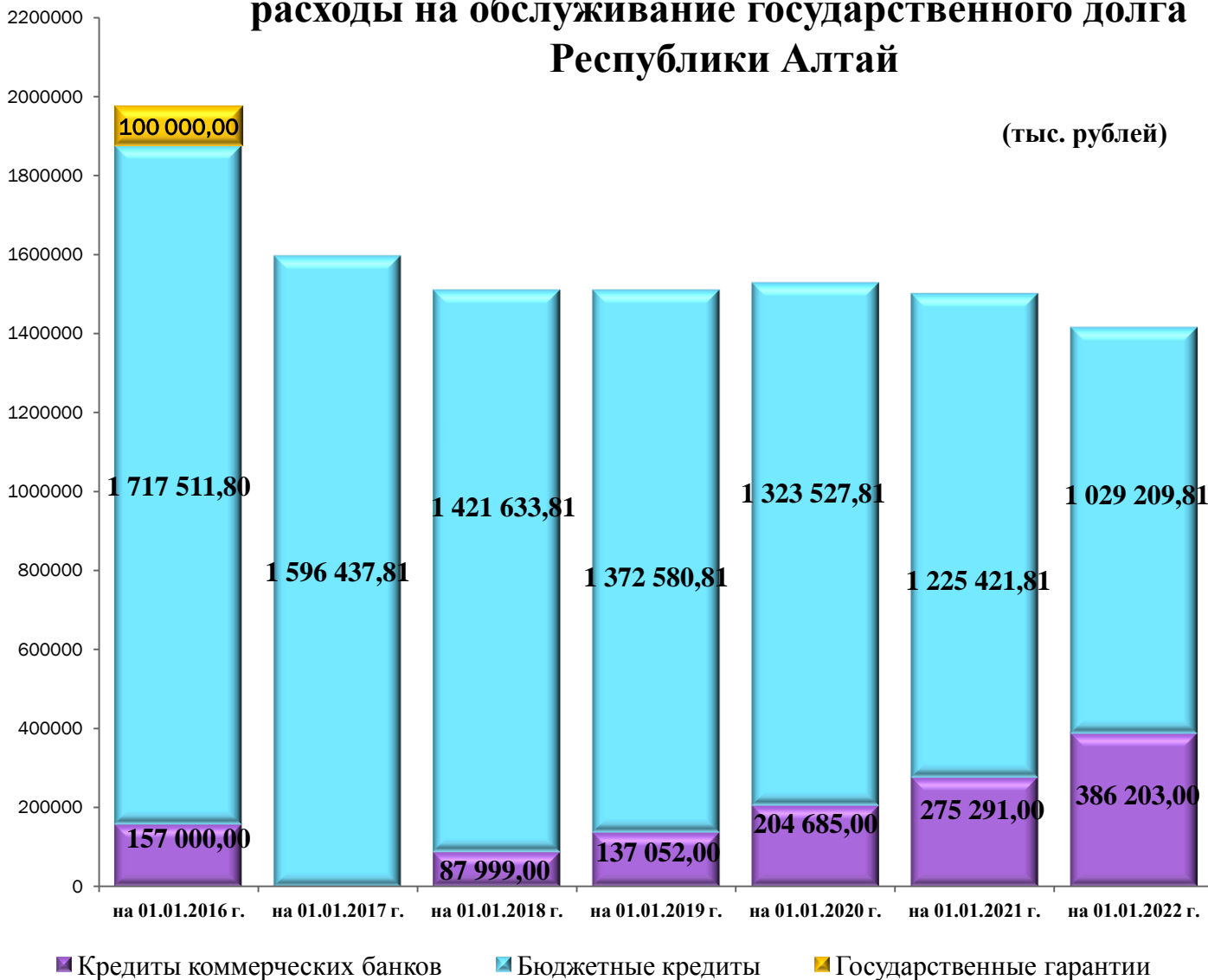
НАЛОГОВЫЕ ЛЬГОТЫ (ПОНИЖЕННЫЕ НАЛОГОВЫЕ СТАВКИ), УСТАНОВЛЕННЫЕ ЗАКОНАМИ РЕСПУБЛИКИ АЛТАЙ (2)

Наименование налога	Наименование Закона	Категория налогоплательщиков, которым предоставлена льгота, пониженная налоговая ставка	Объем налоговых преференций за 2017 год, тыс. руб.
Налог на имущество организаций	(Закон Республики Алтай от 21.11.2003 года № 16-1 «О налоге на имущество организаций на территории Республики Алтай»)	Пониженная (0,2%) ставка налога для организаций - в отношении признаваемых объектами налогообложения объектов жилищного фонда и инженерной инфраструктуры жилищно-коммунального комплекса, финансовое обеспечение деятельности которых полностью или частично осуществляется за счет средств республиканского бюджета и (или) местных бюджетов на основании бюджетной сметы или в виде субсидий	5 186
		Пониженная (0%) ставка налога для организаций - социальных инвесторов, являющихся участниками республиканской инвестиционной программы в социальной сфере	132 732
		Пониженная (0%) ставка налога для организаций - в отношении автомобильных дорог общего пользования республиканского и местного значения, а также сооружений, являющихся неотъемлемой частью указанных объектов	228 255
		Пониженная (0%) ставка налога для организаций, инвестиционным проектам которых придан статус регионального значения - в отношении имущества, используемого для реализации инвестиционных проектов регионального значения	9 037
		Пониженная (0,7% - в 2015 г; 0,9% - в 2016 г; 1,1% - в 2017 г; 1,3%- в 2018 г; 1,5% - в 2019 г) ставка налога - в отношении отдельных объектов недвижимого имущества (административно-деловые центры и торговые центры (комплексы) и помещения в них, нежилые помещения для размещения офисов, торговых объектов, объектов общественного питания и бытового обслуживания), налоговая база которых по налогу определяется как кадастровая стоимость	2 109

НАЛОГОВЫЕ ЛЬГОТЫ (ПОНИЖЕННЫЕ НАЛОГОВЫЕ СТАВКИ), УСТАНОВЛЕННЫЕ ЗАКОНАМИ РЕСПУБЛИКИ АЛТАЙ (3)

Наименование налога	Наименование Закона	Категория налогоплательщиков, которым предоставлена льгота, пониженная налоговая ставка	Объем налоговых преференций за 2017 год, тыс. руб.
Упрощенная система налогообложения	Закон Республики Алтай от 03.07.2009 года № 26-РЗ «Об установлении дифференцированной налоговой ставки по налогу, взимаемому в связи с применением упрощенной системы налогообложения, для отдельных категорий налогоплательщиков, выбравших в качестве объекта налогообложения доходы, уменьшенные на величину расходов»	Дифференцированная ставка налога в размере 5% для налогоплательщиков, применяющих объект налогообложения «доходы минус расходы», осуществляющих установленные законом виды деятельности (<i>лесоводство и лесозаготовки, производство одежды, производство напитков, производство мебели, ремонт машин и оборудования, строительство зданий и т.д.</i>)	9 612
	Закон Республики Алтай от 23.11.2015 года № 71-РЗ «Об установлении налоговой ставки в размере 0 процентов для впервые зарегистрированных налогоплательщиков - индивидуальных предпринимателей при применении упрощенной и (или) патентной систем налогообложения на территории Республики Алтай»	Пониженная (0%) ставка налога для впервые зарегистрированных индивидуальных предпринимателей осуществляющих виды предпринимательской деятельности в производственной, социальной и (или) научной сферах, а также в сфере бытовых услуг населению, согласно установленному законом перечню	12 833
Патентная система налогообложения	(Закон Республики Алтай от 23.11.2015 года № 71-РЗ «Об установлении налоговой ставки в размере 0 процентов для впервые зарегистрированных налогоплательщиков - индивидуальных предпринимателей при применении упрощенной и (или) патентной систем налогообложения на территории Республики Алтай»)	Пониженная (0%) ставка налога для впервые зарегистрированных индивидуальных предпринимателей, осуществляющих виды предпринимательской деятельности в производственной, социальной и (или) научной сферах, а также в сфере бытовых услуг населению, согласно установленному законом перечню	66

Государственный долг Республики Алтай и расходы на обслуживание государственного долга Республики Алтай



В соответствии с требованиями статей 107 и 184.1 Бюджетного кодекса РФ **верхний предел государственного внутреннего долга Республики Алтай** на 01.01.2020 г. составит 1 528 212,81 тыс. рублей.

Предельный объем государственного внутреннего долга Республики Алтай в 2019 году составит 2 047 270,10 тыс. рублей.

Расчет предельных показателей объема государственного долга произведен исходя из принятых долговых обязательств с учетом ограничений, установленных статьей 107 Бюджетного кодекса Российской Федерации.

Расходы на обслуживание государственного долга Республики Алтай осуществляются в рамках государственной программы Республики Алтай «Управление государственными финансами» в рамках основного мероприятия «Обеспечение сбалансированности и устойчивости бюджетной системы Республики Алтай», на обслуживание государственного долга предусмотрено на 2019 год 14 972,2 тыс. рублей, на 2020 год 20 821,6 тыс. рублей и на 2021 год 27 073,3 тыс. рублей.

В соответствии с требованиями статей 107 и 184.1 Бюджетного кодекса Российской Федерации государственный внутренний долг Республики Алтай на 01.01.2020 г. составит 1 528 212,81 тыс. рублей

СВЕДЕНИЯ О МЕЖБЮДЖЕТНЫХ ОТНОШЕНИЯХ

Межбюджетные трансферты – средства, предоставляемые одним бюджетом бюджетной системы Российской Федерации другому бюджету бюджетной системы Российской Федерации

ДОТАЦИИ (от лат. «dotatio» – дар, пожертвование) – межбюджетные трансферты, предоставляемые на безвозмездной и безвозвратной основе без установления направлений их использования <i>(в домашнем бюджете – вы даете своему ребенку «карманные деньги» без определенной цели, он может потратить их на свои нужды).</i>	СУБСИДИИ (от лат. «subsidiūm» – поддержка) – средства, предоставляемые на условиях долевого участия, т.е. на софинансирование расходов бюджета. <i>(в домашнем бюджете – вы даете своему ребенку часть денег на приобретение планшета, остальную часть он копит сам).</i>	СУБВЕНЦИИ (от лат. «subvenī»- приходить на помощь) - средства, предоставляемые на реализацию переданных полномочий (когда полномочие передается с одного уровня бюджета на другой, то финансирование всегда осуществляется за счет бюджета, который передал полномочие) <i>(в домашнем бюджете – вы поручаете своему ребенку купить продукты и выдаете на эти цели деньги, ребенок должен купить строго по списку).</i>	ГРАНТЫ (от англ. «grant» - дарить, жаловать) средства, предоставляемые одновременно учреждению, коллективу или отдельному исполнителю с целью финансирования заранее оговорённой деятельности <i>(в домашнем бюджете – вы даете определенные деньги ребенку на проведение научного проекта).</i>
--	---	---	--

Межбюджетные трансферты из республиканского бюджета РА в бюджеты муниципальных образований в Республике Алтай (тыс. рублей)

Вид межбюджетного трансферта	2019 год прогноз	2020 год прогноз	2021 год прогноз
Всего в том числе:	5 989 842,0	5 232 386,8	4 848 415,7
Субвенции	3 064 728,4	3 063 690,7	3 063 780,3
Субсидии	1 401 007,7	644 590,2	260 529,5
Дотации	1 451 309,0	1 451 309,0	1 451 309,0
Иные МБТ	72 796,9	72 796,9	72 796,9

ПРИНЦИПЫ РАСПРЕДЕЛЕНИЯ МЕЖБЮДЖЕТНЫХ ОТНОШЕНИЙ ПО МУНИЦИПАЛЬНЫМ ОБРАЗОВАНИЯМ РЕСПУБЛИКИ АЛТАЙ

ОСНОВНОЙ ДОКУМЕНТ, РЕГУЛИРУЮЩИЙ БЮДЖЕТНЫЕ ПРАВООТНОШЕНИЯ
МЕЖДУ ОРГАНАМИ ГОСУДАРСТВЕННОЙ ВЛАСТИ РА И ОРГАНАМИ МЕСТНОГО САМОУПРАВЛЕНИЯ –
Закон Республики Алтай от 27 июля 2005 года № 54-РЗ
«О МЕЖБЮДЖЕТНЫХ ТРАНСФЕРТАХ В РЕСПУБЛИКЕ АЛТАЙ»

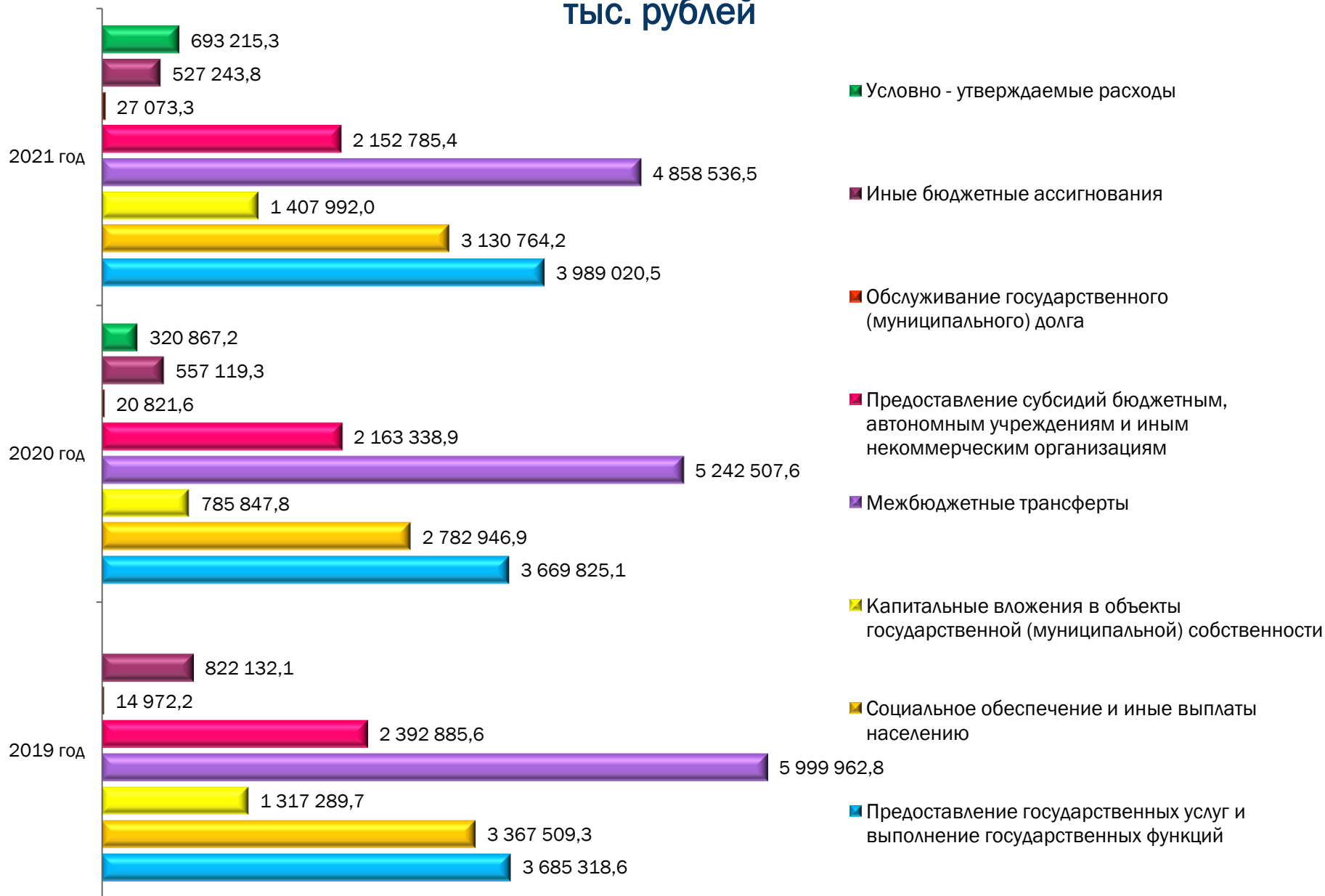


Распределение межбюджетных трансфертов осуществляется по единым принципам в соответствии с методиками, утвержденными Законами Республики Алтай о межбюджетных отношениях в Республике Алтай, о наделении отдельными государственными полномочиями, о предоставлении субсидий местным бюджетам, а также иными нормативными правовыми актами Республики Алтай.

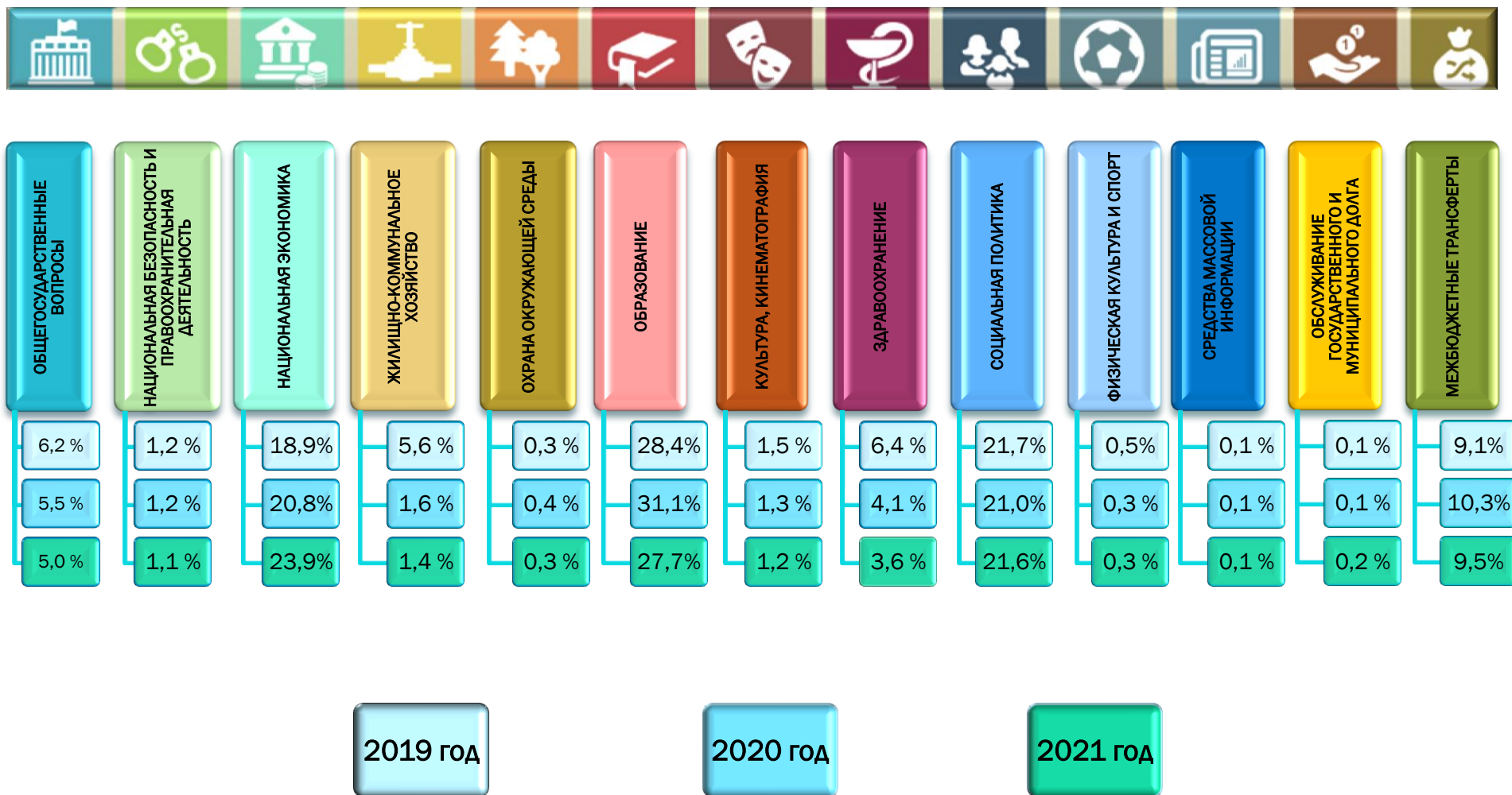
Дотации на выравнивание бюджетной обеспеченности муниципальным районам (городскому округу) предоставляются в соответствии с единой методикой, с целью обеспечения равного доступа граждан к муниципальным услугам на всей территории республики.

Единые правила предоставления и распределения субсидий из республиканского бюджета РА бюджетам муниципальных образований в РА утверждены постановлением Правительства Республики Алтай от 11.08.2017 г. № 189

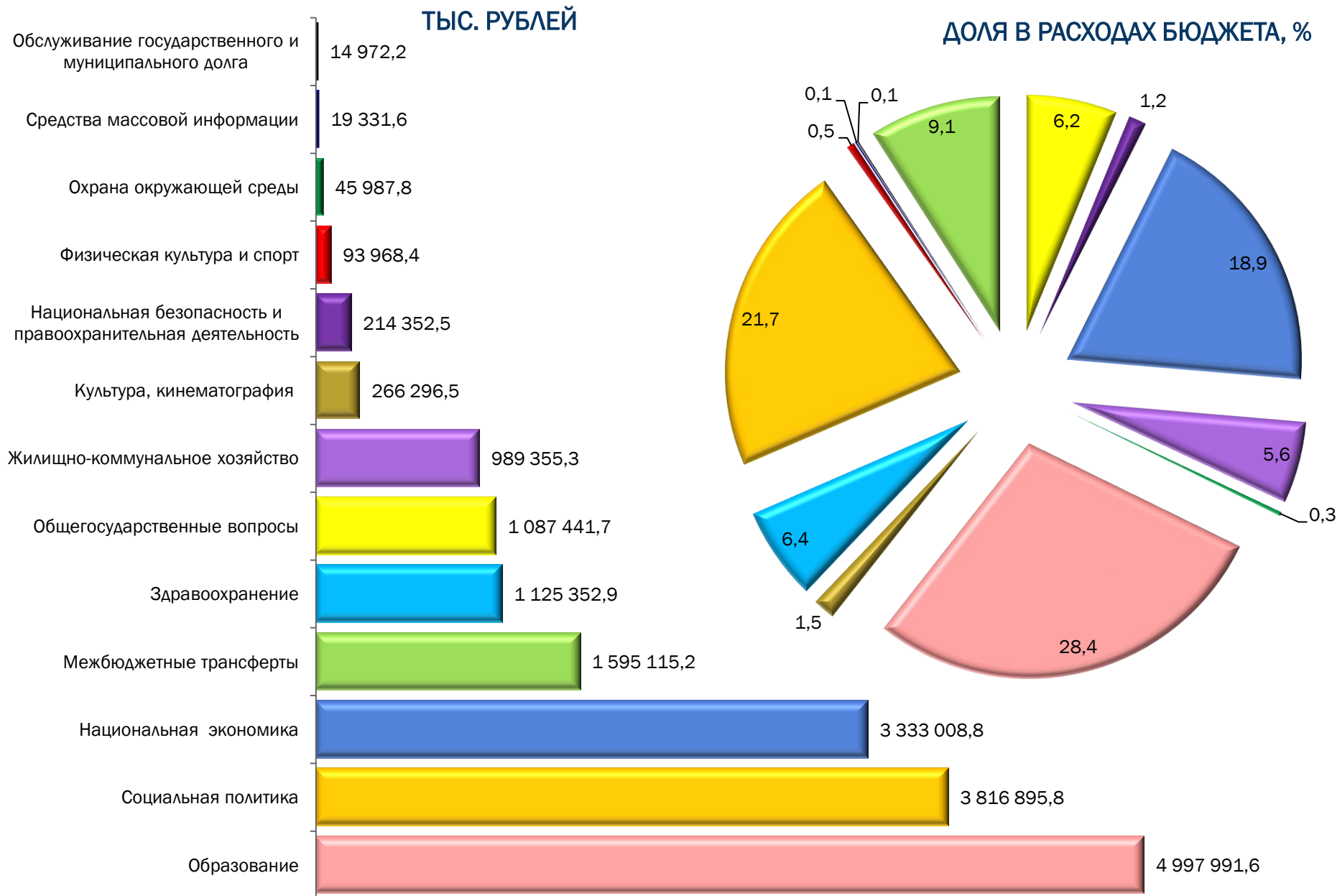
Распределение бюджетных ассигнований по видам расходов, тыс. рублей



РАСПРЕДЕЛЕНИЕ РАСХОДОВ НА 2019 - 2021 ГОДЫ ПО ФУНКЦИОНАЛЬНОЙ КЛАССИФИКАЦИИ, ДОЛЯ В РАСХОДАХ БЮДЖЕТА



РАСПРЕДЕЛЕНИЕ РАСХОДОВ НА 2019 ГОД ПО ФУНКЦИОНАЛЬНОЙ КЛАССИФИКАЦИИ



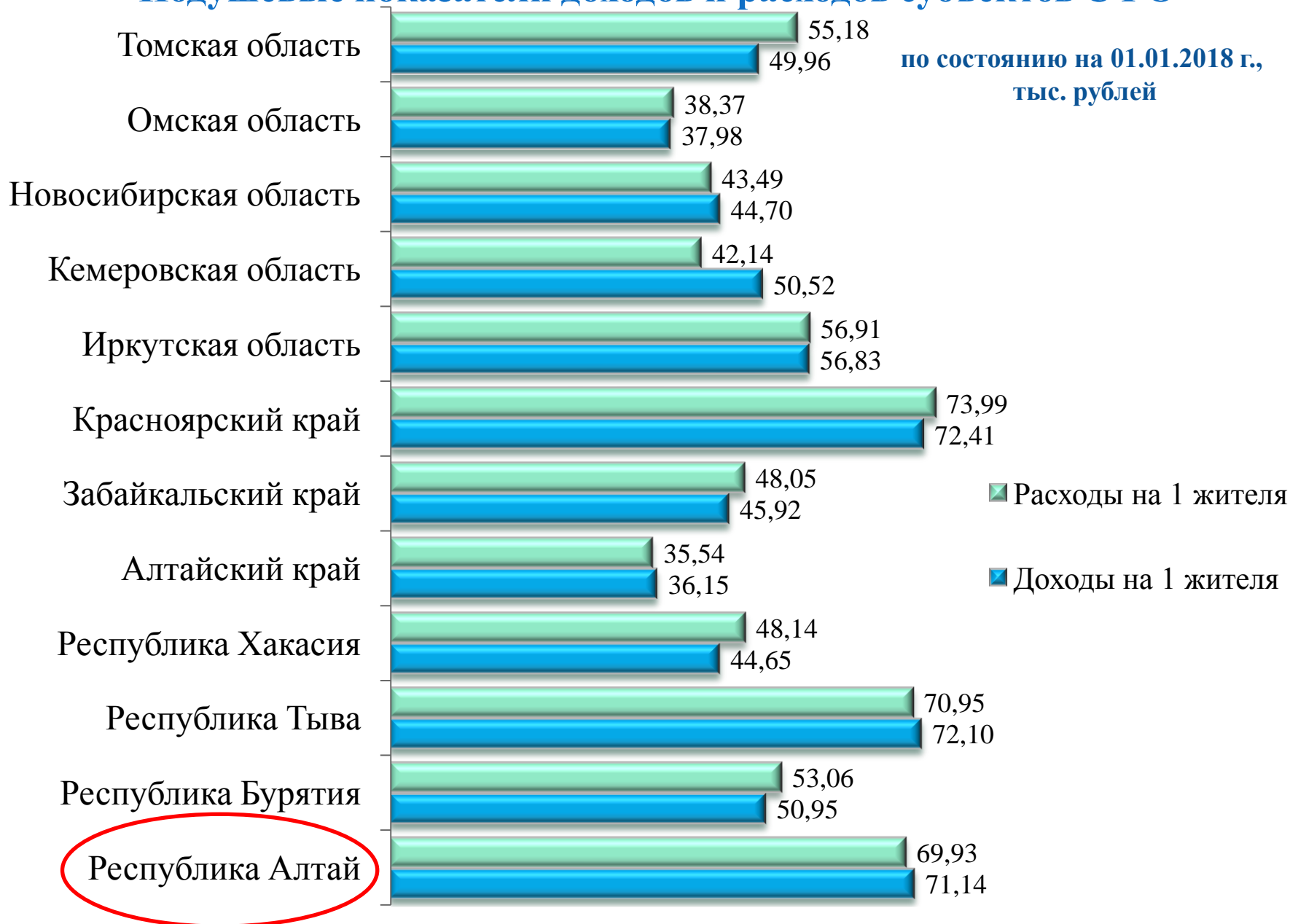
Распределение бюджетных ассигнований республиканского бюджета Республики Алтай на 2019 - 2021 годы по разделам и подразделам классификации расходов бюджета, тыс. рублей (1)

Наименование показателя	Раздел/ подраздел	2019 год	2020 год	2021 год
Общегосударственные вопросы	0100	1 087 441,7	853 967,0	838 233,5
Функционирование законодательных (представительных) органов государственной власти и представительных органов муниципальных образований	0103	74 898,0	76 162,0	76 402,0
Функционирование Правительства Российской Федерации, высших исполнительных органов государственной власти субъектов Российской Федерации, местных администраций	0104	117 064,0	117 126,0	118 156,4
Судебная система	0105	52 085,6	52 642,3	53 075,0
Обеспечение деятельности финансовых, налоговых и таможенных органов и органов финансового (финансово-бюджетного) надзора	0106	66 001,2	66 182,5	66 633,6
Обеспечение проведения выборов и референдумов	0107	51 473,3	15 977,4	16 052,8
Резервные фонды	0111	239 231,8	30 000,0	30 000,0
Прикладные научные исследования в области общегосударственных вопросов	0112	22 656,0	22 656,0	22 656,0
Другие общегосударственные вопросы	0113	464 031,8	473 220,8	455 257,7
Национальная оборона	0200	12 542,4	12 542,5	12 542,5
Мобилизационная и вневойсковая подготовка	0203	11 685,8	11 685,9	11 685,9
Мобилизационная подготовка экономики	0204	856,6	856,6	856,6
Национальная безопасность и правоохранительная деятельность	0300	201 810,1	180 067,8	180 067,8
Защита населения и территории от чрезвычайных ситуаций природного и техногенного характера, гражданская оборона	0309	21 770,4	21 276,8	21 276,8
Обеспечение пожарной безопасности	0310	119 081,6	117 031,6	117 031,6
Другие вопросы в области национальной безопасности и правоохранительной деятельности	0314	60 958,1	41 759,4	41 759,4
Национальная экономика	0400	3 333 008,8	3 235 890,7	4 018 926,8
Общэкономические вопросы	0401	96 785,5	68 328,4	68 397,2
Сельское хозяйство и рыболовство	0405	650 733,2	650 430,2	642 425,1
Водное хозяйство	0406	140 364,8	258 040,5	193 687,5
Лесное хозяйство	0407	373 745,4	362 387,3	365 085,2
Транспорт	0408	3 149,4	3 149,4	3 149,4
Дорожное хозяйство (Дорожные фонды)	0409	1 731 261,8	1 559 116,9	2 405 970,7
Связь и информатика	0410	145 743,1	139 268,2	148 049,6
Прикладные научные исследования в области национальной экономики	0411	1 500,0	3 500,0	3 500,0
Другие вопросы в области национальной экономики	0412	189 725,6	191 669,8	188 662,1
Жилищно-коммунальное хозяйство	0500	989 355,3	242 648,1	237 917,9
Жилищное хозяйство	0501	22 716,7	11 420,5	11 420,5
Коммунальное хозяйство	0502	249 846,9	222 059,5	219 257,8
Благоустройство	0503	710 679,3	2 981,9	1 011,4
Другие вопросы в области жилищно-коммунального хозяйства	0505	6 112,4	6 186,2	6 228,2
Охрана окружающей среды	0600	45 987,8	61 991,2	43 525,3
Экологический контроль	0601	281,1	359,6	300,0
Сбор, удаление отходов и очистка сточных вод	0602	0,0	18 805,9	0,0
Охрана объектов растительного и животного мира и среды их обитания	0603	17 798,8	14 542,0	14 822,0
Другие вопросы в области охраны окружающей среды	0605	27 907,9	28 283,7	28 403,3

Распределение бюджетных ассигнований республиканского бюджета Республики Алтай на 2019 - 2021 годы по разделам и подразделам классификации расходов бюджета, тыс. рублей (2)

Наименование показателя	Раздел/ подраздел	2019 год	2020 год	2021 год
Образование	0700	4 997 991,6	4 841 613,4	4 645 421,5
Дошкольное образование	0701	43 320,5	36 768,3	36 768,3
Общее образование	0702	4 358 153,0	4 272 257,1	4 076 706,3
Дополнительное образование детей	0703	102 638,3	93 391,4	92 573,4
Среднее профессиональное образование	0704	353 775,1	304 930,3	304 920,3
Профессиональная подготовка, переподготовка и повышение квалификации	0705	13 946,6	12 956,6	12 956,6
Молодежная политика и оздоровление детей	0707	62 767,9	57 640,6	57 640,6
Другие вопросы в области образования	0709	63 390,2	63 669,1	63 856,0
Культура, кинематография	0800	266 296,5	208 024,0	206 972,3
Культура	0801	244 172,3	186 729,1	185 547,9
Другие вопросы в области культуры, кинематографии	0804	22 124,2	21 294,9	21 424,4
Здравоохранение	0900	1 125 352,9	636 547,7	605 081,8
Стационарная медицинская помощь	0901	521 671,1	229 170,8	198 904,5
Амбулаторная помощь	0902	227 032,0	128 644,1	127 190,8
Медицинская помощь в дневных стационарах всех типов	0903	8 460,8	8 460,9	8 460,9
Скорая медицинская помощь	0904	13 458,2	21 153,2	21 782,7
Санаторно-оздоровительная помощь	0905			
Заготовка, переработка, хранение и обеспечение безопасности донорской крови и ее компонентов	0906	26 653,2	26 653,2	26 653,2
Другие вопросы в области здравоохранения	0909	328 077,6	222 465,5	222 089,7
Социальная политика	1000	3 816 895,8	3 268 337,6	3 623 522,3
Пенсионное обеспечение	1001	25 950,6	25 950,6	25 950,6
Социальное обслуживание населения	1002	349 450,6	342 540,2	342 378,2
Социальное обеспечение населения	1003	2 493 840,5	1 940 625,7	2 282 413,9
Охрана семьи и детства	1004	898 307,2	913 409,1	926 655,6
Другие вопросы в области социальной политики	1006	49 346,9	45 812,0	46 124,0
Физическая культура и спорт	1100	93 968,4	48 508,8	42 683,9
Физическая культура	1101	100,0	100,0	100,0
Массовый спорт	1102	44 656,9	19 821,7	13 962,0
Спорт высших достижений	1103	38 461,8	17 772,6	17 772,6
Другие вопросы в области физической культуры и спорта	1105	10 749,7	10 814,5	10 849,3
Средства массовой информации	1200	19 331,6	16 331,6	16 331,6
Периодическая печать и издательства	1202	19 331,6	16 331,6	16 331,6
Обслуживание государственного и муниципального долга	1300	14 972,2	20 821,6	27 073,3
Обслуживание государственного внутреннего и муниципального долга	1301	14 972,2	20 821,6	27 073,3
Межбюджетные трансферты общего характера бюджетам субъектов Российской Федерации и муниципальных образований	1400	1 595 115,2	1 595 115,2	1 595 115,2
Дотации на выравнивание бюджетной обеспеченности субъектов Российской Федерации и муниципальных образований	1401	1 451 309,0	1 451 309,0	1 451 309,0
Иные дотации	1402	72 796,9	72 796,9	72 796,9
Прочие межбюджетные трансферты общего характера	1403	71 009,3	71 009,3	71 009,3
Условно-утверждаемые расходы	9999	0,0	320 867,2	693 215,3
ИТОГО расходов		17 600 070,3	15 543 274,4	16 786 631,0

Подушевые показатели доходов и расходов субъектов СФО



ОБЩЕСТВЕННО ЗНАЧИМЫЕ ПРОЕКТЫ, в том числе:

Реконструкция средней общеобразовательной школы имени Ч.К. Кыдрашева в с. Усть-Кан

Мощность - общая площадь - 2 328,2 кв.м.

Срок ввода объекта в эксплуатацию - 2019 г.

Объем финансирования на

2019 год - 60 904 тыс. рублей,


из них фед. средства - 57 858,8 тыс. рублей;

средства рес. бюджета – 3 045,2 тыс. рублей.



Строительство школы в с.Усть-Кокса,
мощность объекта на 275 мест, срок ввод
объекта в эксплуатацию 2020 г.

Объем финансирования на
2019 год – 133 971,4 тыс. рублей,
из них фед. средства – 93 971,4 тыс. рублей;
средства рес. бюджета – 40 000,0 тыс. рублей.



Сохранение озера Телецкое

Объем финансирования на 2019 год – 705 811,2 тыс. рублей,

из них средства федерального бюджета – 670 520,6 тыс. рублей;

средства республиканского бюджета Республики Алтай – 41 790,6 тыс. рублей.



В целях реализации мероприятий по сохранению Телецкого озера и развитию соответствующей территории, в соответствии с поручением Президента Российской Федерации В.В. Путина, принято решение по строительству объектов инженерной инфраструктуры в селах Артыбаш и Иогач, в том числе:

1. Строительство водонапорных сетей, водонапорных башен и скважин в селе Иогач Турочакского района Республики Алтай (14 км водопровода, 2 водозаборные скважины и 2 водонапорных башни);

2. Строительство водонапорных сетей, водонапорных башен и скважин в селе Артыбаш Турочакского района Республики Алтай (18 км водопровода, строительство 2 водозаборных скважин, реконструкция 2 водозаборных скважин, строительство 6 водонапорных башен);

3. Строительство полигона твердых коммунальных отходов, по адресу: Республика Алтай, Турочакский район, урочище Колбачак. Мощность полигона составляет до 5,5 тыс. тонн перерабатываемого мусора в год.

4. Строительство системы водоотведения и очистки ливневых стоков с.Артыбаш и с.Иогач Турочакского района Республики Алтай (15 км системы центрального канализирования хозяйственно-бытовых стоков, строительство двух станций очистки хозяйственно-бытовых стоков).



Обеспечение граждан доступным и комфортабельным жильем, млн. рублей

Целевая группа	2017 год	2018 год	2019 год	2020 год	2021 год	НПА, регулирующий предоставление меры социальной поддержки
ПЕРЕДАННЫЕ ГОСУДАРСТВЕННЫЕ ПОЛНОМОЧИЯ РОССИЙСКОЙ ФЕДЕРАЦИИ ПО ИНВАЛИДАМ И ВЕТАРАНАМ ВОВ	17 человек - 12,2 млн.рублей	11 человек - 7,0 млн.рублей	20 человек – 13,8 млн.рублей	20 человек – 12,8 млн.рублей	20 человек – 12,8 млн.рублей	Федеральный закон от 12.01.1995 г. № 5-ФЗ «О ветеранах», Федеральный закон от 24.11.1995 г. № 181-ФЗ «О социальной защите инвалидов в Российской Федерации», Указ Президента Российской Федерации от 07.05.2008 г. № 714 «Об обеспечении жильем ветеранов Великой Отечественной войны 1941-1945 годов»
МОЛОДЫЕ СЕМЬИ И СПЕЦИАЛИСТЫ НА СЕЛЕ	94 семьи - 42,8 млн.рублей	51 семья - 29,4 млн.рублей	89 семей – 57,6 млн.рублей	85 семей – 51,6 млн.рублей	85 семей – 58,7 млн.рублей	Постановление Правительства Республики Алтай от 25.09.2014 г. № 277 «О мерах по реализации основного мероприятия «Улучшение жилищных условий молодых семей» государственной программы Республики Алтай «Развитие жилищно-коммунального и транспортного комплекса», Постановление Правительства Республики Алтай от 28.09.2012 г. № 242 «Об утверждении государственной программы Республики Алтай «Развитие сельского хозяйства и регулирования рынков сельскохозяйственной продукции, сырья и продовольствия»
ДЕТИ-СИРОТЫ (на 01.11.2017г. в очереди - 1 268 человек)	150 человек – 135,3 млн.рублей	119 человек – 133,6 млн.рублей	87 человека – 97,4 млн.рублей	89 человек – 99,5 млн.рублей	89 человек – 99,5 млн.рублей	Закон Республики Алтай от 26.03.2013 г. № 12-РЗ «Об обеспечении детей-сирот и детей, оставшихся без попечения родителей, лиц из числа детей-сирот и детей, оставшихся без попечения родителей, дополнительной гарантией прав на имущество и жилое помещение на территории Республики Алтай», Постановление Правительства Республики Алтай от 29.12.2006 г. № 316 «Об утверждении положений о предоставлении мер социальной поддержки детям-сиротам и детям, оставшимся без попечения родителей, а также лицам из их числа и признании утратившими силу некоторых постановлений Правительства Республики Алтай»
ГРАЖДАНЕ, ПЕРЕСЕЛЯЕМЫЕ ИЗ ВЕТХОГО АВАРИЙНОГО ЖИЛЬЯ	282 человека, 121 семья 3 330,88 кв.м- 58, 9 млн.руб.	-	-	-	-	Постановление Правительства Республики Алтай от 20.05.2013 г. № 129 «Об утверждении республиканской адресной программы «Переселение граждан из аварийного жилищного фонда в Республике Алтай в 2013 - 2017 годах»

УКАЗ ПРЕЗИДЕНТА РОССИЙСКОЙ ФЕДЕРАЦИИ ОТ 7 МАЯ 2018 ГОДА № 204
«О НАЦИОНАЛЬНЫХ ЦЕЛЯХ И СТРАТЕГИЧЕСКИХ ЗАДАЧАХ РАЗВИТИЯ РОССИЙСКОЙ
ФЕДЕРАЦИИ НА ПЕРИОД ДО 2024 ГОДА»



**Региональные проекты, направленные на достижение целей и показателей, установленных
Указом Президента Российской Федерации от 7 мая 2018 года № 204 «О национальных целях и
стратегических задачах развития Российской Федерации на период до 2024 года» (1) (тыс.рублей)**

Национальный проект/региональные проекты	2019	2020	2021
Демография	59 894,3	30 052,1	24 030,4
Региональный проект «Содействие занятости женщин -создание условий дошкольного образования для детей в возрасте до трех лет»	7 297,3	179,5	187,5
Региональный проект «Финансовая поддержка семей при рождении детей»	16 160,0	16 160,0	16 160,0
Региональный проект «Старшее поколение»	80,0	360,0	190,0
Региональный проект «Спорт-норма жизни»	36 056,9	13 052,5	7 192,8
Региональный проект «Укрепление общественного здоровья»	300,1	300,1	300,1
Здравоохранение	371 128,0	87 580,1	99 193,4
Региональный проект «Развитие системы оказания первичной медико-санитарной помощи»	27 473,9	20 340,1	19 999,6
Региональный проект «Борьба с сердечно -сосудистыми заболеваниями»	441,0	281,4	140,4
Региональный проект «Борьба с онкологическими заболеваниями»	634,3	712,0	156,8
Региональный проект «Развитие детского здравоохранения, включая создание современной инфраструктуры оказания медицинской помощи детям»	284668,8	8526,6	20646,6
Региональный проект «Обеспечение медицинских организаций системы здравоохранения квалифицированными кадрами»	53 000,0	53 000,0	53 000,0
Региональный проект «Создание единого цифрового контура в здравоохранении на основе единой государственной информационной системы здравоохранения (ЕГИСЗ)»	4 910,0	4 720,0	5 250,0
Образование	248 311,1	197 880,9	19 665,8
Региональный проект «Современная школа»	201 068,8	190 759,0	11 272,0
Региональный проект «Цифровая образовательная среда»	2 100,0	2 100,0	2 100,0
Региональный проект «Учитель будущего»	291,8	291,8	2 391,8
Региональный проект«Успех каждого ребенка»	42 098,5	1 488,1	670,0
Региональный проект «Поддержка семей, имеющих детей»	1 792,0	1 792,0	1 792,0
Региональный проект «Молодые профессионалы (повышение конкурентоспособности профессионального образования)»	880,0	1 370,0	1 360,0
Региональный проект «Новые возможности для каждого»	80,0	80,0	80,0

Региональные проекты, направленные на достижение целей и показателей, установленных Указом Президента Российской Федерации от 7 мая 2018 года № 204 «О национальных целях и стратегических задачах развития Российской Федерации на период до 2024 года» (2), тыс. рублей

Национальный проект/региональные проекты	2019	2020	2021
Жилье и городская среда	4 033,7	3 989,1	2 008,1
Региональный проект «Обеспечение устойчивого сокращения непригодного для проживания жилищного фонда»	1 400,0	1 400,0	1 400,0
Региональный проект «Формирование комфортной городской среды»	2 633,7	2 589,1	608,1
Экология	1 630,9	23 106,4	3 827,3
Региональный проект «Сохранение уникальных водных объектов»	987,3	987,3	987,3
Региональный проект «Сохранение лесов»	643,6	3 313,2	2 840,0
Региональный проект «Чистая страна»	0,0	18 805,9	0,0
Безопасные и качественные автомобильные дороги	23 864,4	25 278,6	25 278,6
Региональный проект «Дорожная сеть»	23 864,4	25 278,6	25 278,6
Производительность труда и поддержка занятости	1 600,0	1 600,0	1 600,0
Региональный проект «Системные меры по повышению производительности труда»	1 600,0	1 600,0	1 600,0
Цифровая экономика	3 828,0	2 828,0	2 525,0
Региональный проект «Цифровое государственное управление»	3 828,0	2 828,0	2 525,0
Культура	1347,7	1936,5	1855,7
Региональный проект «Культурная среда»	1215,0	1713,0	1713,0
Региональный проект «Творческие люди»	131,7	131,7	131,7
Региональный проект «Цифровая культура»	1,0	91,8	11,0
Малое и среднее предпринимательство и поддержка индивидуальной предпринимательской инициативы	4833,0	5143,0	5143,0
Региональный проект «Создание системы поддержки фермеров и развитие сельской кооперации»	4390,0	4390,0	4390,0
Региональный проект «Акселерация субъектов малого и среднего предпринимательства»	443,0	753,0	753,0

Распределение расходов республиканского бюджета Республики Алтай по госпрограммам Республики Алтай на 2019 - 2021 годы, тыс. рублей

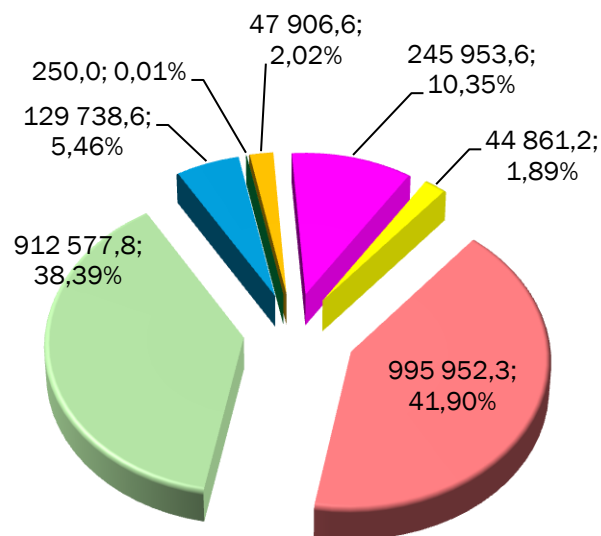
Наименование	Сумма на 2019 год	Доля в расходах, %	Сумма на 2020 год	Доля в расходах, %	Сумма на 2021 год	Доля в расходах, %
Государственная программа Республики Алтай «Развитие сельского хозяйства и регулирование рынков сельскохозяйственной продукции, сырья и продовольствия»	775 854,3	4,41	843 073,3	5,42	761 583,2	4,54
Государственная программа Республики Алтай «Развитие жилищно-коммунального и транспортного комплекса»	2 012 175,8	11,43	1 287 779,4	8,29	1 681 399,7	10,02
Государственная программа Республики Алтай «Развитие экономического потенциала и предпринимательства»	982 499,2	5,58	718 338,0	4,62	1 255 917,0	7,48
Государственная программа Республики Алтай «Обеспечение социальной защищенности и занятости населения»	2 377 240,1	13,51	2 379 125,2	15,31	2 393 387,4	14,26
Государственная программа Республики Алтай «Обеспечение экологической безопасности и улучшение состояния окружающей среды»	588 735,6	3,35	701 132,6	4,51	621 058,1	3,70
Государственная программа Республики Алтай «Развитие образования»	3 976 901,8	22,60	3 832 796,9	24,66	3 636 604,9	21,66
Государственная программа Республики Алтай «Развитие культуры»	310 737,3	1,77	265 149,9	1,71	265 796,7	1,58
Государственная программа Республики Алтай «Развитие физической культуры и спорта»	140 277,2	0,80	94 817,5	0,61	88 992,7	0,53
Государственная программа Республики Алтай «Развитие здравоохранения»	2 586 879,5	14,70	1 545 641,7	9,94	1 847 759,5	11,01
Государственная программа Республики Алтай «Управление государственными финансами»	2 072 272,2	11,77	1 883 399,2	12,12	1 868 544,7	11,13
Государственная программа Республики Алтай «Комплексные меры профилактики правонарушений и защита населения и территории Республики Алтай от чрезвычайных ситуаций»	261 338,4	1,48	233 221,2	1,50	233 221,2	1,39
Государственной программы Республики Алтай «Реализация государственной национальной политики»	32 879,7	0,19	22 823,3	0,15	21 799,8	0,13
Государственная программа Республики Алтай «Формирование современной городской среды»	2 633,7	0,01	2 589,1	0,02	608,1	0,00

ГП РА «ОБЕСПЕЧЕНИЕ СОЦИАЛЬНОЙ ЗАЩИЩЕННОСТИ И ЗАНЯТОСТИ НАСЕЛЕНИЯ» (1)

(утв. постановлением Правительства Республики Алтай от 17.08.2018 г. № 268)



Основные направления реализации ГП в 2019 году,
тыс. рублей, доля в ГП, %



■ Охрана семьи и детей

■ Модернизация системы социальной поддержки населения

■ Старшее поколение

■ Развитие социально ориентированных некоммерческих организаций

■ Доступная среда

■ Занятость населения и охрана труда

■ Создание условий для реализации ГП

Отдельные целевые показатели	Ед. изм.	2017 год факт	2018 год план	2019 год прогноз	2020 год прогноз	2021 год прогноз
РАСХОДЫ НА РЕАЛИЗАЦИЮ ГП (за счет средств федерального и республиканского бюджетов)	тыс. рублей	2 173 290,6	2 289 165,6	2 377 240,1	2 379 125,2	2 393 387,4
ДОЛЯ ГРАЖДАН, ПОЛУЧИВШИХ СОЦИАЛЬНЫЕ УСЛУГИ В ОРГАНИЗАЦИЯХ СОЦИАЛЬНОГО ОБСЛУЖИВАНИЯ РА, В ОБЩЕМ ЧИСЛЕ ГРАЖДАН, ОБРАТИВШИХСЯ ЗА ПОЛУЧЕНИЕМ СОЦИАЛЬНЫХ УСЛУГ В ДАННЫЕ ОРГАНИЗАЦИИ	%	100	100	100	100	100
УРОВЕНЬ РЕГИСТРИРУЕМОЙ БЕЗРАБОТИЦЫ В СРЕДНЕМ ЗА ГОД	%	2,7	2,7	2,7	2,7	2,6
ЧИСЛЕННОСТЬ ВЫСОКОПРОИЗВОДИТЕЛЬНЫХ РАБОЧИХ МЕСТ (по разделу «Здравоохранение и предоставление социальных услуг» в сфере предоставления социальных услуг»), на конец года	тыс. человек	0,05	0,05	0,05	0,05	0,05

ГП РА «ОБЕСПЕЧЕНИЕ СОЦИАЛЬНОЙ ЗАЩИЩЕННОСТИ И ЗАНЯТОСТИ НАСЕЛЕНИЯ» (2)

Государственная поддержка семьи и детей

ВИД ГОСПОДДЕРЖКИ И ЦЕЛЕВАЯ ГРУППА	2017 год тыс.рублей (факт)	Численность человек в 2018 году (прогноз)	2018 год тыс. рублей (прогноз)	2019 год тыс. рублей (прогноз)	2020 год тыс. рублей (прогноз)	2021 год тыс. рублей (прогноз)
Всего	1 037 369,2	88 281	1 158 401,3	1 151 949,2	1 144 340,8	1 165 606,9
в том числе:						
Пособия семьям, имеющим детей	384 490,8	45 649	487 328,1	494 409,7	514 758,9	527 749,8
Поддержка многодетных семей	64 795,0	6 109	65 089,9	73 937,5	73 937,5	73 937,5
Выплата регионального материнского капитала	16 000,0	320	16 000,0	16 000,0	16 000,0	16 000,0
Компенсация части родительской платы за содержание ребенка в государственных и муниципальных образовательных учреждениях	64 850,0	8 533	55 731,9	48 771,4	48 771,4	48 771,4
Обеспечение питанием учащихся из малообеспеченных семей	24 150,0	18 779	24 150,0	24 150,0	24 150,0	24 150,0
Обеспечение жильем молодых семей и граждан, проживающих в сельской местности	42 821,6	90	29 358,4	56 976,8	51 349,4	59 369,0
Организация отдыха, оздоровление детей	52 384,7	7 513	52 234,3	52 234,3	47 107,0	47 107,0
Поддержка детей-сирот	387 877,1	1 288	428 508,7	385 469,5	368 266,6	368 522,2

Государственная поддержка граждан пожилого возраста и инвалидов

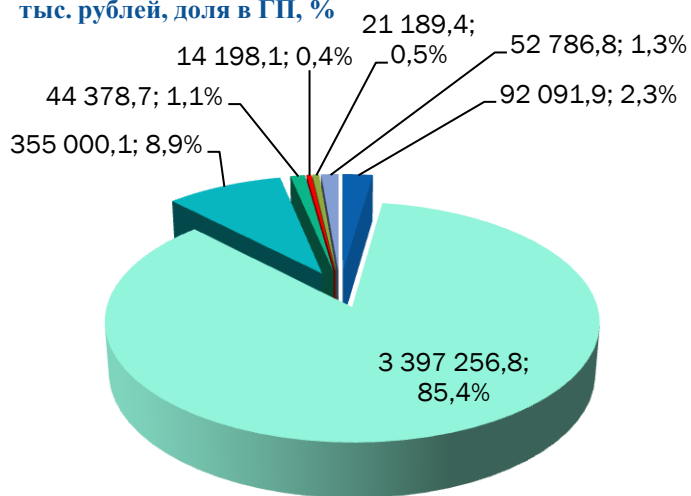
ВИД ПОДДЕРЖКИ	Объем расходов в 2017 году, тыс.руб (факт)	Численность получателей в 2018 году, человек, (прогноз)	Объем расходов в 2018 году, тыс.рублей (прогноз)	Объем расходов в 2019 году, тыс.рублей (прогноз)	Объем расходов в 2020 году, тыс.рублей (прогноз)	Объем расходов в 2021 году, тыс.рублей (прогноз)
Меры социальной поддержки ветеранов труда, тружеников тыла, инвалидов и семей, имеющих детей-инвалидов	158115,9	14 490	150 526,1	169 742,8	168 699	168 781,5
Доплаты к пенсии	20519,9	5 887	21343,2	20751,5	20751,5	20751,5
Меры социальной поддержки по проезду в общественном транспорте отдельным категориям граждан	22521,0	5560	20221,0	26683,0	26683,0	26683,0

ГП РА «РАЗВИТИЕ ОБРАЗОВАНИЯ»

(утв. постановлением Правительства Республики Алтай от 29.08.2018 г. № 213)

Отдельные целевые показатели	Ед. изм.	2017 год	2018 год	2019 год	2020 год	2021 год
		факт	план	прогноз	прогноз	прогноз
Расходы на реализацию ГП (за счет средств федерального и республиканского бюджетов)	тыс. рублей	4 105 943,3	4 236 085,2	3 976 901,8	3 832 796,9	3 636 604,9
Доля детей в возрасте от 3 до 7 лет, получающих дошкольное образование в численности детей, находящихся в очереди на получение в текущем году дошкольного образования	%	100	100	100	100	100
Удельный вес населения в возрасте 5 - 18 лет, охваченного образованием, в общей численности населения в возрасте 5 - 18 лет	%	95	96	96	96	96
Удельный вес численности выпускников профессиональных образовательных организаций очной формы обучения, трудоустроившихся в течение одного года после окончания обучения по полученной специальности (профессии), в общей их численности	%	43,8	43,8	43,8	46,2	46,2
Удельный вес детей в возрасте от 5 до 18 лет, получающих услуги по дополнительному образованию в организациях различной организационно-правовой формы и формы собственности	%	70	71	73	85	85
Доля молодых людей (14 - 30 лет), участвующих в реализации молодежной политики РА, в общей численности молодых людей, проживающих в Республике Алтай	%	61,4	61,6	61,9	66	66

Основные направления реализации ГП в 2019 году,
тыс. рублей, доля в ГП, %



- Развитие дошкольного образования
- Развитие общего образования
- Развитие профессионального образования
- Развитие дополнительного образования детей
- Развитие молодежной политики
- Развитие науки
- Создание условий по обеспечению реализации ГП

На территории РА образовательные услуги предоставляют:

175 детских садов (в том числе 15 частных), в которых трудятся 1412 педагогических работников и которые посещают 15 046 детей дошкольного возраста (из них 539 ребенка посещают частные детские сады);

181 школы в которых трудятся 4056 учителей и которые посещают 37383 детей школьного возраста;

47 учреждений дополнительного образования (в том числе 3 частных);

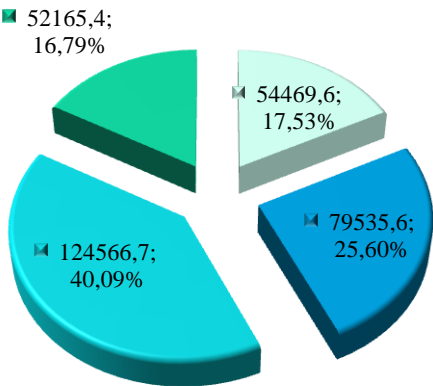
7 учреждений профессионального образования.

ГП РА «РАЗВИТИЕ КУЛЬТУРЫ»

(утв. постановлением Правительства Республики Алтай от 01.10.2018 № 308)

Основные направления реализации ГП
в 2019 году,
тыс. рублей, доля в ГП, %

ОТДЕЛЬНЫЕ ЦЕЛЕВЫЕ ПОКАЗАТЕЛИ	Ед. изм.	2017 год	2018 год	2019 год	2020 год	2021 год
		факт	план	прогноз	прогноз	прогноз
Расходы на реализацию ГП (за счет средств федерального и республиканского бюджетов)	тыс. рублей	371 315,8	456 831,8	310 737,3	265 149,9	265 796,7
Количество проведенных культурно-массовых мероприятий	Ед.	16 051	16 150	16 060	16 065	16 070
Удельный вес населения, участвующего в культурно-досуговых мероприятиях, проводимых государственными (муниципальными) организациями культуры, и в работе любительских объединений, от общей численности населения	%	69,1	42,2	45,0	48,0	49,0
Увеличение количества выставочных проектов, осуществляемых на территории Республики Алтай (в % по отношению к 2012 году)	%	100	100	100	100	100



- Библиотечное и архивное дело
- Государственная охрана, сохранение и популяризация историко-культурного наследия
- Культурно-досуговая деятельность
- Создание условий для реализации ГП

На территории республики действуют:

189 учреждений культурно-досугового типа, 158 библиотек, 3 профессиональных концертных организации культуры и искусства, 16 детских школ искусств, 4 профессиональных творческих союза, Дирекция Центра искусств, Национальный драматический театр им. П.В. Кучияк, 3 музея – Национальный музей Республики Алтай им. А.В. Анохина и 2 муниципальных музея (Музей истории и культуры Уймонской долины, краеведческий музей Шебалинского района).

Меры государственной поддержки и поощрения деятелей и работников культуры и искусства, а также одаренных детей и талантливой молодежи Республики Алтай

Целевая группа	2019 год, тыс. рублей	2020 год, тыс. рублей	2021 год, тыс. рублей
Деятели и работники культуры и искусства	250	250	250
Работники в области театрального искусства	330	330	330
Исполнители, авторы и творческие коллективы	120	120	120
Работники в области литературы и искусства	150	150	150
Одаренные дети и талантливая молодежь Республики Алтай в возрасте от 6 лет 6 месяцев до 30 лет включительно	1 750,0	1 750,0	1 750,0
Всего расходов	2 600,0	2 600,0	2 600,0

ГП РА «РАЗВИТИЕ ЗДРАВООХРАНЕНИЯ»

(утв. постановлением Правительства Республики Алтай от 09.10.2018 г. № 314)

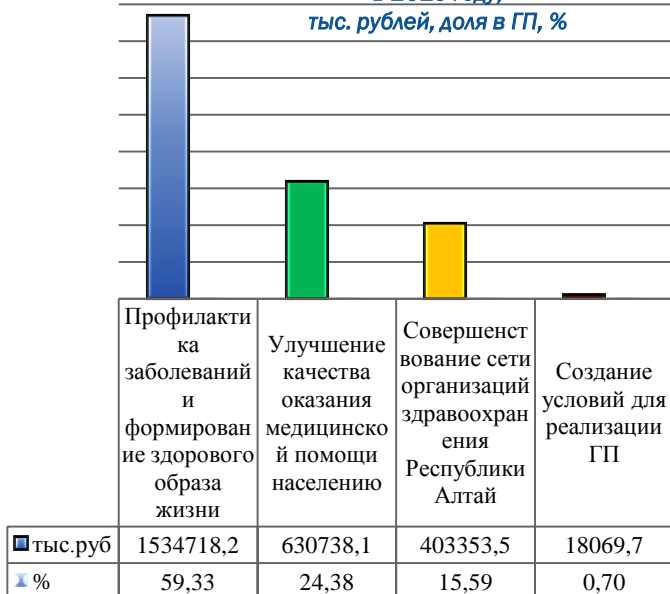
Отдельные целевые показатели	Ед. изм.	2017 год	2018 год	2019 год	2020 год	2021 год
		факт	план	прогноз	прогноз	прогноз
Расходы на реализацию ГП (средства федерального, и республиканского бюджетов, а также средства ТФОМС РА)	тыс. рублей	4 376 968,8	6 384 453,1	5 784 234,5	5 630 293,0	5 926 815,2
за счет средств ТФОМС РА	тыс. рублей	12 158 260,2	2 776 677,1	3 197 355,0	4 084 651,3	4 079 055,7
Ожидаемая продолжительность жизни при рождении	лет	71,15	71,54	72,12	72,68	72,69
Суммарный коэффициент рождаемости	Число родившихся детей на 1 женщину	2,5	2,9	2,9	2,9	3,0
Смертность от всех причин	на 1 000 населения	9,7	9,3	9,2	9,1	9,09

Медицинские услуги населению оказывают

**25 медицинских учреждений,
4086 врачей и медицинских работников.**

**За 9 месяцев 2018 года
госпитализировано пациентов:
37648 – круглосуточный стационар,
10115 – дневной стационар,
1191356 - врачебных посещений.**

**Основные направления реализации ГП в 2019 году,
тыс. рублей, доля в ГП, %**

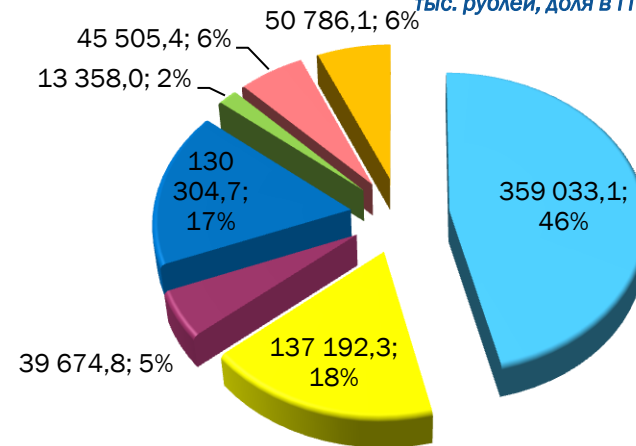


ОБЕСПЕЧЕНИЕ ОТДЕЛЬНЫХ КАТЕГОРИЙ ГРАЖДАН ЛЕКАРСТВЕННЫМИ ПРЕПАРАТАМИ И ИЗДЕЛИЯМИ МЕДИЦИНСКОГО НАЗНАЧЕНИЯ	2017 год (факт)	2018 год (план)	2019 год (прогноз)	2020 год (прогноз)	2021 год (прогноз)
I. Расходы на обеспечение отдельных категорий граждан лекарственными препаратами и изделиями медицинского назначения за счет средств федерального бюджета (тыс. рублей)	81691,2	89263,2	81343,2	81343,2	81343,2
Общее количество лиц, имеющих право на набор социальных услуг (НСУ), в том числе:	6770	6451	6451	6451	6451
Участники ВОВ	16	15	15	15	15
Ветераны боевых действий	166	154	154	154	154
II. Объем финансовых средств на реализацию льготного лекарственного обеспечения за счет средств республиканского бюджета (тыс. рублей)	62685,5	77000	90000	90000	90000
Общее количество лиц, имеющих право на лекарственное обеспечение, в том числе:	14329	14587	14587	14587	14587
Дети первых 3-х лет жизни	7088	6835	6835	6835	6835
Дети из многодетных семей в возрасте до 6 лет	4502	4904	4904	4904	4904
Лица, страдающие орфанными заболеваниями	15	17	17	17	17

ГП РА «РАЗВИТИЕ СЕЛЬСКОГО ХОЗЯЙСТВА И РЕГУЛИРОВАНИЕ РЫНКОВ СЕЛЬСКОХОЗЯЙСТВЕННОЙ ПРОДУКЦИИ, СЫРЬЯ И ПРОДОВОЛЬСТВИЯ»

(утв. постановлением Правительства Республики Алтай от 28.09.2012 г. № 242)

Основные направления реализации ГП
в 2019 году,
тыс. рублей, доля в ГП, %



- Развитие отраслей агропромышленного комплекса
- Обеспечение общих условий функционирования отраслей агропромышленного комплекса
- Техническая и технологическая модернизация, инновационное развитие подотраслей сельского хозяйства и смежных отраслей
- Устойчивое развитие сельских территорий
- Развитие мелиорации земель сельскохозяйственного назначения
- Обеспечение условий реализации ГП
- Развитие сельскохозяйственной потребительской кооперации

Отдельные целевые показатели	Ед. изм.	2017 год	2018 год	2019 год	2020 год	2021 год
		факт	план	прогноз	прогноз	прогноз
Расходы на реализацию ГП (за счет средств федерального и республиканского бюджетов)	тыс. рублей	806 976,6	903 503,7	775 854,3	843 073,3	761 583,2
Индекс физического объема инвестиций в основной капитал сельского хозяйства (в сопоставимых ценах)	% к предыдущему году	100,17	100,84	101,02	101,37	101,50
Рентабельность сельскохозяйственных организаций (с учетом субсидий)	км	13,9	14,0	14,5	15,0	15,5
Среднемесячная номинальная заработная плата в сельском хозяйстве (по сельскохозяйственным организациям, не относящимся к субъектам малого предпринимательства)	рублей	11927,0	13070,0	13120,0	14060,0	15044,20

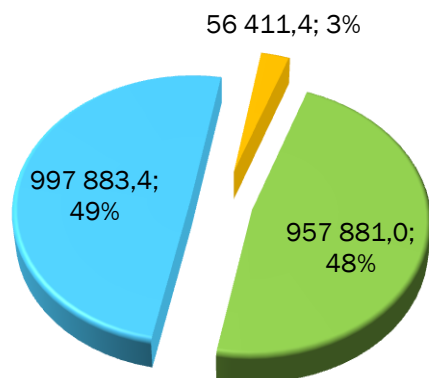
СВЕДЕНИЯ О РАСХОДАХ НА ПОДДЕРЖКУ МАЛЫХ ФОРМ ХОЗЯЙСТВОВАНИЯ В АГРОПРОМЫШЛЕННОМ КОМПЛЕКСЕ, ОРИЕНТИРОВАННЫХ НА ЦЕЛЕВЫЕ ГРУППЫ

ВИД ГОСПОДДЕРЖКИ ЦЕЛЕВОЙ ГРУППЫ	2017 год тыс. рублей (факт)	2018 год тыс. рублей (план)	2019 год тыс. рублей (прогноз)	2020 год тыс. рублей (прогноз)	2021 год тыс. рублей (прогноз)
Поддержка начинающих фермеров	22100	32100	32100,0	32100	32100
Развитие семейных животноводческих ферм	41701,0	33795,6	33796,0	18168,4	18168,4
Грантовую поддержку сельскохозяйственных потребительских кооперативов для развития материально-технической базы	39904,5	62718,8	46396,1	55718,1	55718,1

ГП РА «РАЗВИТИЕ ЖИЛИЩНО – КОММУНАЛЬНОГО И ТРАНСПОРТНОГО КОМПЛЕКСА»

(утв. постановлением Правительства Республики Алтай от 28.09.2012 г. № 243)

Основные направления
реализации ГП в 2019 году,
тыс. рублей, доля в ГП, %



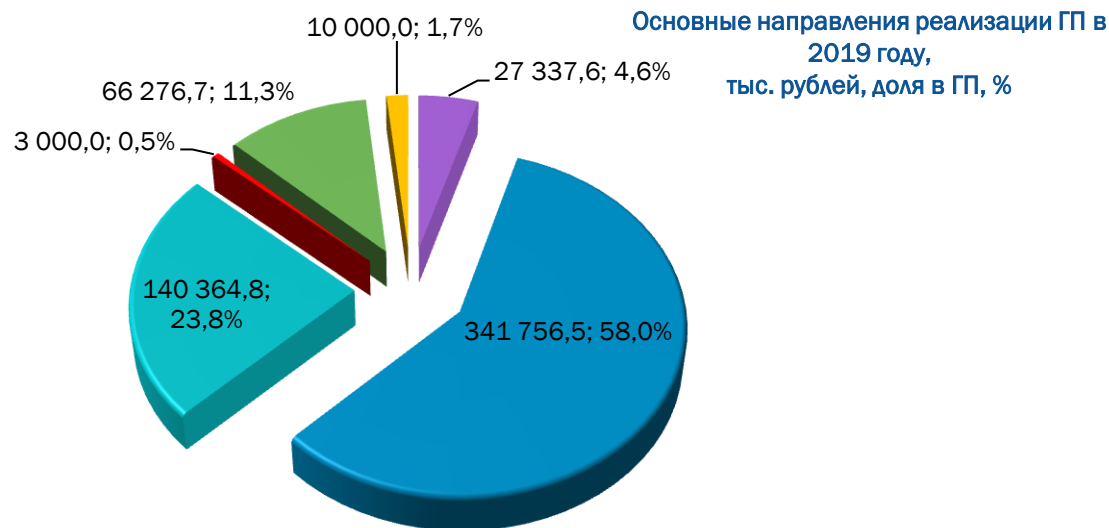
- Развитие жилищно-коммунального комплекса
- Развитие транспортного комплекса
- Создание условий для реализации ГП

Отдельные целевые показатели	Ед. изм.	2017 год	2018 год	2019 год	2020 год	2021 год
		факт	план	прогноз	прогноз	прогноз
Расходы на реализацию ГП (за счет средств федерального и республиканского бюджетов)	тыс. рублей	1 603 615,7	1 774 618,3	2 012 175,8	1 287 779,4	1 681 399,7
Обеспеченность жильем населения Республики Алтай	м2/человек	20,7	21,0	21,1	21,2	21,3
Удельный вес введенной общей площади жилых домов по отношению к общей площади жилищного фонда к предыдущему году	%	2,7	2,9	2,9	2,9	2,9
Уровень износа коммунальной инфраструктуры	%	36,9	36,6	36,2	35,5	35,5
Доля протяженности автомобильных дорог общего пользования регионального значения, не отвечающих нормативным требованиям, в общей протяженности автомобильных дорог общего пользования регионального значения	%	81,8	80,8	76,2	70,0	48,3
Снижение средней стоимости одного квадратного метра жилья на первичном рынке, с учетом индекса дефлятора на соответствующий год по виду экономической деятельности «строительство» (в процентах к уровню 2012 года)	%	17	20	20	20	20
Годовой объем ввода жилья, соответствующего стандартам экономического класса	тыс. м2	118,0	130,0	131,0	132,0	133,0

ГП РА «ОБЕСПЕЧЕНИЕ ЭКОЛОГИЧЕСКОЙ БЕЗОПАСНОСТИ И УЛУЧШЕНИЕ СОСТОЯНИЯ ОКРУЖАЮЩЕЙ СРЕДЫ»

(утв. постановлением Правительства Республики Алтай от 13.09.2017 г. № 228)

- Обеспечение экологической безопасности
- Развитие лесного хозяйства
- Развитие водохозяйственного комплекса
- Повышение эффективности управления и распоряжения земельными ресурсами и государственным имуществом Республики Алтай
- Создание условий для реализации ГП
- Обращение с отходами производства и потребления, в том числе с твердыми коммунальными отходами, в Республике Алтай



Отдельные целевые показатели	Ед. изм.	2017 год	2018 год	2019 год	2020 год	2021 год
		факт	план	прогноз	прогноз	прогноз
Расходы на реализацию ГП (за счет средств федерального и республиканского бюджетов)	тыс. рублей	651 698,9	728 880,5	588 735,6	701 132,6	621 058,1
Объем выбросов вредных (загрязняющих) веществ в атмосферный воздух от всех источников	тыс. тонн	33,05	29,9	29,9	29,7	29,6
Общий предотвращенный ущерб от негативного воздействия вод	млн. рублей	1243,73	1359,04	2925,72	3548,12	4170,5

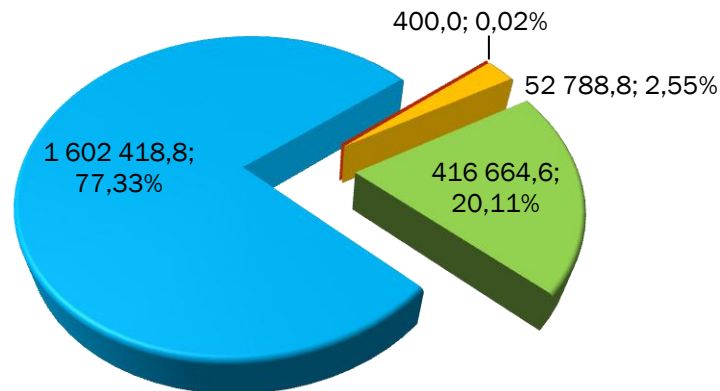
ГП РА «УПРАВЛЕНИЕ ГОСУДАРСТВЕННЫМИ ФИНАНСАМИ»

(утв. постановлением Правительства Республики Алтай от 30.07.2018 г. № 244)



Основные направления реализации ГП в 2019 году, тыс. рублей, доля в ГП, %

- Обеспечение сбалансированности и устойчивости бюджетной системы РА
- Повышение результативности предоставления межбюджетных трансфертов муниципальным образованиям в РА
- Повышение уровня финансовой грамотности населения РА
- Создание условий реализации ГП



Отдельные целевые показатели	Ед. изм.	2017 год	2018 год	2019 год	2020 год	2021 год
		факт	план	прогноз	прогноз	прогноз
Расходы на реализацию ГП (за счет средств федерального и республиканского бюджетов)	тыс. рублей	1 920 653,6	2 909 538,8	2 072 272,2	1 883 399,2	1 868 544,7
Динамика налоговых и неналоговых доходов консолидированного бюджета Республики Алтай	% к предыдущему году	105,7	107,8	102,6	102,6	102,6
Эффективность выравнивания бюджетной обеспеченности муниципальных образований в Республике Алтай	не менее, раз	не менее 1,03	не менее 1,03	не менее 1,03	не менее 1,03	не менее 1,03
Отношение объема государственного долга Республики Алтай по состоянию на 1 января года, следующего за отчетным финансовым годом, к общему годовому объему доходов республиканского бюджета Республики Алтай без учета объема безвозмездных поступлений в отчетном финансовом году	%	45,2	41,5	40,3	39,3	38,3

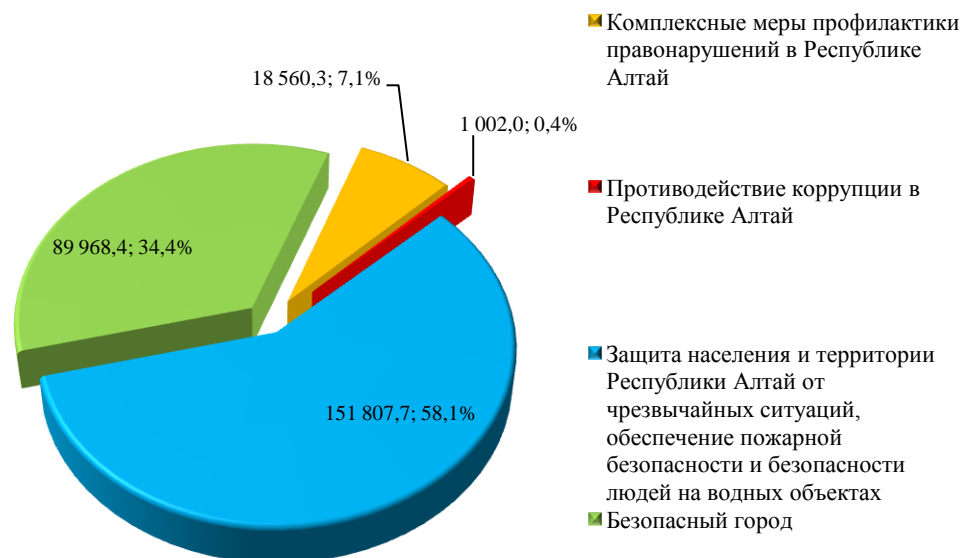
ФИНАНСОВАЯ ПОМОЩЬ МЕСТНЫМ БЮДЖЕТАМ, ТЫС. РУБЛЕЙ



- Дотации на выравнивание бюджетной обеспеченности муниципальных районов (городского округа)
- Дотации на поддержку мер по обеспечению сбалансированности бюджетов
- Субвенции на реализацию переданных государственных полномочий

ГП РА «КОМПЛЕКСНЫЕ МЕРЫ ПРОФИЛАКТИКИ ПРАВОНАРУШЕНИЙ И ЗАЩИТА НАСЕЛЕНИЯ И ТЕРРИТОРИИ РЕСПУБЛИКИ АЛТАЙ ОТ ЧРЕЗВЫЧАЙНЫХ СИТУАЦИЙ»
(утв. постановлением Правительства Республики Алтай от 28.10.2016 г. № 313)

Основные направления реализации ГП в 2019 году,
тыс. рублей, доля в ГП, %



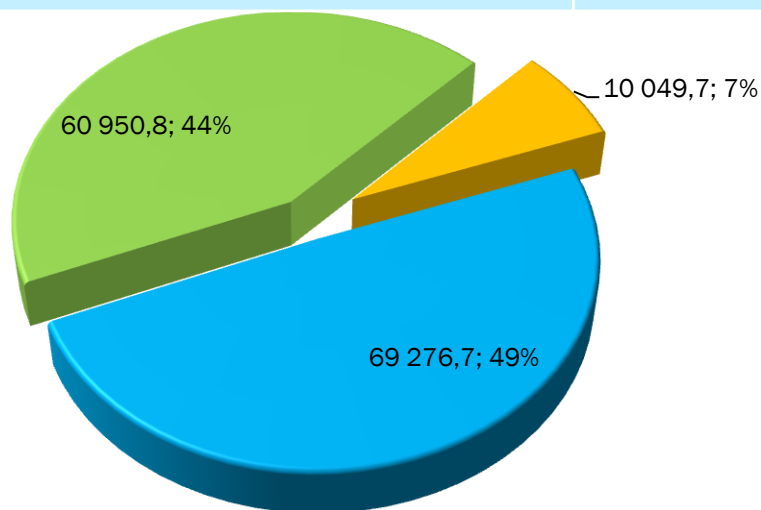
Отдельные целевые показатели	Единица измерения	2017 год	2018 год	2019 год	2020 год	2021 год
		факт	план	прогноз	прогноз	прогноз
Расходы на реализацию ГП (за счет средств федерального и республиканского бюджетов)	тыс. рублей	338 667,1	415 788,8	261 338,4	233 221,2	233 221,2
Соотношение количества правонарушений, связанных с нарушением правил дорожного движения, экстремизмом и терроризмом, незаконным оборотом наркотических средств, жестоким обращением и насилием над детьми к уровню 2015 года	%	90	86	81	77	74

ГП «РАЗВИТИЕ ФИЗИЧЕСКОЙ КУЛЬТУРЫ И СПОРТА»

(утв. постановлением Правительства Республики Алтай от 12.04.2018 г. № 105)

Отдельные целевые показатели	Ед. изм.	2017 год	2018 год	2019 год	2020 год	2021 год
		факт	план	прогноз	прогноз	прогноз
Расходы на реализацию ГП (за счет средств федерального и республиканского бюджетов)	тыс. рублей	275 926,3	461 872,9	140 277,2	94 817,5	88 992,7
Доля населения Республики Алтай, систематически занимающегося физической культурой и спортом, в общей численности населения Республики Алтай в возрасте 3 - 79 лет	%	24,5	26,5	29	32	33
Уровень обеспеченности населения спортивными сооружениями, исходя из единовременной пропускной способности объектов спорта	%	53,3	53	53	53	53
Численность спортсменов субъекта Российской Федерации, включенных в список кандидатов в составы спортивных сборных команд Российской Федерации	человек на 100 тыс. человек населения	15	16	17	17	18

**Основные направления реализации ГП в 2019 году,
тыс. рублей, доля в ГП, %**



- Развитие физической культуры и массового спорта
- Развитие спорта высших достижений и системы подготовки спортивного резерва
- Создание условий по обеспечению реализации ГП

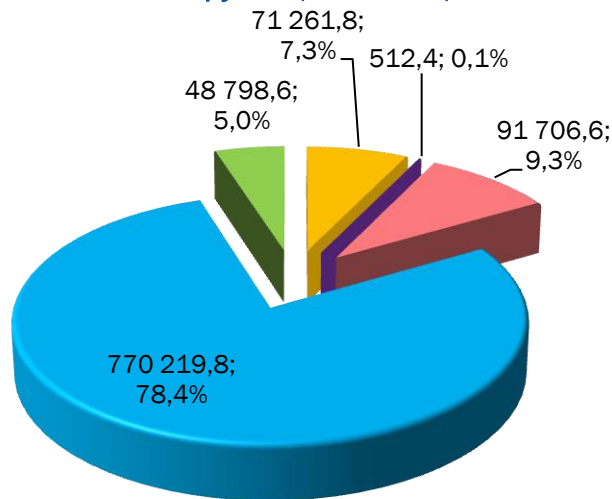
ГП РА «РАЗВИТИЕ ЭКОНОМИЧЕСКОГО ПОТЕНЦИАЛА И ПРЕДПРИНИМАТЕЛЬСТВА»

(утв. постановлением Правительства Республики Алтай от 29.06.2018 г. № 201)

Основные направления реализации ГП

в 2019 году,

тыс. рублей, доля в ГП, %



■ Развитие малого и среднего предпринимательства

■ Формирование благоприятной инвестиционной среды

■ Информационное общество

■ Развитие внутреннего и въездного туризма

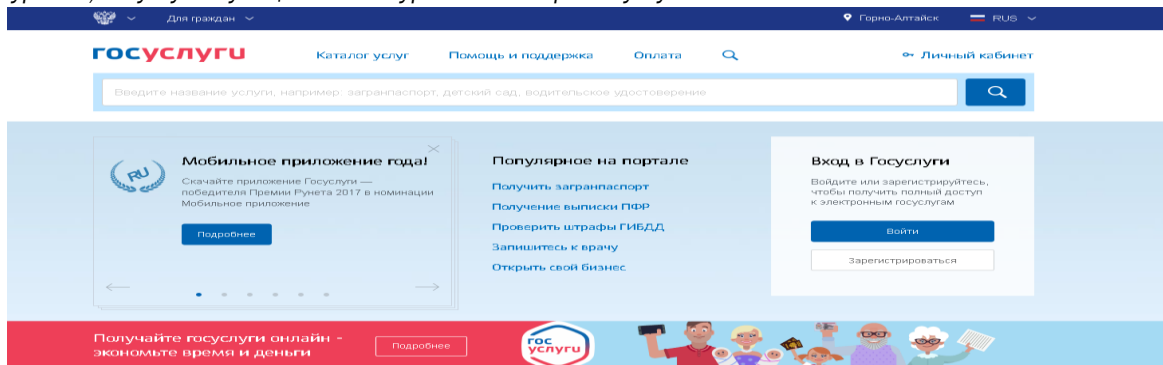
■ Обеспечение условий реализации ГП

Отдельные целевые показатели	Ед. изм.	2017 год	2018 год	2019 год	2020 год	2021 год
		факт	план	прогноз	прогноз	прогноз
Расходы на реализацию ГП (за счет средств федерального и республиканского бюджетов)	тыс. рублей	360 047,3	730 109,9	982 499,2	718 338,0	1 255 917,0
Доля среднесписочной численности (без внешних совместителей) субъектов малых и средних предприятий в общей численности занятого населения	%	24,6	26,1	26,1	27	27
Уровень удовлетворенности граждан качеством предоставления государственных и муниципальных услуг	%	89	90	90	90,5	90,5
Общий туристский поток	тыс. человек	2045,9	2100	2200	2235,6	2300

«Информационное общество»

Сеть многофункциональных центров Республики Алтай представлена **12** филиалами и **38** территориально-обособленными структурными подразделениями, обеспечивающими принцип **«одного окна»**.

Перечень услуг включает **189** услуг, из них **78** услуг федерального уровня, **38** услуг регионального уровня, **45** услуги муниципального уровня и **28** прочих услуг.



СОДЕЙСТВИЕ ПОВЫШЕНИЮ ФИНАНСОВОЙ ГРАМОТНОСТИ НАСЕЛЕНИЯ В РАМКАХ ГОСУДАРСТВЕННОЙ ПРОГРАММЫ РЕСПУБЛИКИ АЛТАЙ «УПРАВЛЕНИЕ ГОСУДАРСТВЕННЫМИ ФИНАНСАМИ»

С 2012 года на территории Республики Алтай реализуется подпрограмма «Повышение финансовой грамотности населения Республики Алтай».

Цель - повышение финансовой грамотности граждан, содействие формированию у граждан сознательного финансового поведения, обоснованных решений и ответственного отношения к личным финансам, повышение эффективности в сфере защиты прав потребителей финансовых услуг.



С полной информацией о проводимых мероприятиях можно ознакомиться на сайте Министерства финансов РА в разделе Деятельность/ Повышение финансовой грамотности населения http://www.minfin-altai.ru/about/deyatelnost/fin_gramotnost



«Основы финансово грамотного

поведения» - это сочетание финансовых знаний, установок, норм и практических навыков, необходимых для принятия успешных и ответственных решений на финансовом рынке и являющихся результатом целенаправленной деятельности по повышению финансовой грамотности (Стратегия повышения финансовой грамотности в Российской Федерации на 2017 - 2023 годы утверждена распоряжением Правительства Российской Федерации от 25 сентября 2017 года № 2039-р)

МЕЖРЕГИОНАЛЬНАЯ ПРЕМИЯ «ФИНАНСОВЫЙ ПРЕСТИЖ»



*Премия проводится при поддержке проекта Минфина России
«Содействие повышению уровня финансовой грамотности населения
и развитию финансового образования»*

ИТОГИ 2017/2018



Гран-при
ПАО «Сбербанк»



ВТБ 24

НОМИНАЦИЯ:
"Лучшее
информационное
наполнение сайта"

Банковские услуги



ПАО «Сбербанк»

НОМИНАЦИЯ:
"Лучшее клиентское
обслуживание
физических лиц"



ПАО «Почта банк»

НОМИНАЦИЯ:
"Самая удобная
банковская карта"



ПАО «Сбербанк»

НОМИНАЦИЯ:
"Лучшее клиентское
обслуживание малого
бизнеса"



АО «Россельхозбанк»

НОМИНАЦИЯ:
"Банк года в сфере
ипотечного
кредитования"

Страховые услуги



АО «Россельхозбанк»

НОМИНАЦИЯ:
"Лучшее
информационное
наполнение сайта"



ВСК

НОМИНАЦИЯ:
"Лучшее клиентское
обслуживание"

Инвестиционные услуги



ПАО «Азиатско-Тихоокеанский Банк»

НОМИНАЦИЯ:
"Лучшее
информационное
наполнение сайта"



ПАО «Банк ЗЕНИТ»

НОМИНАЦИЯ:
"Лучшее клиентское
обслуживание"

1
этап

- Народное голосование
(Онлайн голосование на
официальном сайте Премии)

2
этап

- Независимая проверка
(Независимые проверки и
контрольные закупки услуг
финансовых организаций)

3
этап

- Подведение итогов
(Определение победителей по
результатам двух предыдущих
этапов)

**Подробнее с условиями и результатами
Премии можно ознакомиться на
официальном сайте в сети Интернет
<http://финпрестиж.рф>**

РЕГИОНАЛЬНЫЙ КОНКУРС ПРОЕКТОВ ПО ПРЕДСТАВЛЕНИЮ БЮДЖЕТА ДЛЯ ГРАЖДАН

Основная цель конкурса - выявление и распространение лучшей практики представления информации о бюджете в доступной для широких слоев населения форме.

Победители 2018 года среди физических лиц:

В номинации «Бюджет муниципального образования в вопросах и ответах»

I место	проект «Бюджет муниципального образования в вопросах и ответах на примере бюджета МО «Город Горно-Алтайск»	Авторский коллектив: Дробышев Д.К., Рыкова А.К., Чендыева А.Э.
II место	проект «Бюджет муниципального образования в вопросах и ответах»	Ничкова Ю.И.

В номинации «Популярный словарь бюджетных терминов»

I место	проект «Немного о главном в бюджете»	Захаров Д.В.
II место	проект «Популярный словарь бюджетных терминов»	Авторский коллектив: Панамаревой А.А., Плотниковой К.С., Степкиной В.А
III место	проект «Популярный словарь бюджетных терминов»	Клепикова Т.В.



Победители 2018 года среди юридических лиц:

В номинации «Лучший проект бюджета для граждан»

I место	Управление экономики и финансов администрации МО «Шебалинский район»
II место	Финансовое управление Администрации МО «Усть-Коксинский район»
III место	Финансовый отдел Администрации Турочакского района МО «Турочакский район»


В номинации «Популярный словарь бюджетных терминов»

I место	Финансовый отдел администрации МО «Кош-Агачский район»
---------	--

С полной информацией о региональном конкурсе проектов по представлению бюджета для граждан можно ознакомиться на сайте Министерства финансов РА
<http://www.minfin-altai.ru>

Бюджет для граждан Республики Алтай

В Республике Алтай с 2010 года на регулярной основе разрабатывается и публикуется в доступной для граждан форме информация о бюджете



•О республиканском бюджете Республики Алтай на очередной год и на плановый период

ОТКРЫТЫЙ БЮДЖЕТ РЕСПУБЛИКИ АЛТАЙ



Рейтинг субъектов Российской Федерации по уровню открытости бюджетных данных за 2017 год

Наименование субъекта Российской Федерации	Место по Россий ской Федера ции	Место по федеральн ому округу	% от максималь ного количества баллов	Максимальное количество баллов для субъекта Российской Федерации	Итого баллов	в том числе:								
						Первоначаль но утвержден ный бюджет	Внесение изменений в закон о бюджете	Промежуточно я отчетность об исполнении бюджета	Годовой отчет об исполнении бюджета	Проект бюджета и материалы к нему	Бюджет для граждан	Финансов ый контроль	Публичные сведения о деятельности государствен ных учреждений	Общественн ые советы
Сибирский федеральный округ														
Красноярский край	2-4	1	89,1	129,0	115,00	10,0	10,0	24,0	20,0	26,0	6,0	3,0	14,0	2,0
Омская область	11-12	2	83,7	129,0	108,00	10,0	10,0	22,0	24,0	22,0	6,0	5,0	8,0	1,0
Новосибирская область	18	3	79,5	129,0	102,50	10,0	7,0	24,0	21,0	21,0	6,0	2,5	7,0	2,0
Иркутская область	19-20	4	79,1	129,0	102,00	10,0	10,0	24,0	16,0	22,0	6,0	1,0	12,0	1,0
Республика Алтай	32	5	72,5	129,0	93,50	8,0	4,5	19,0	22,0	18,0	6,0	4,0	10,0	2,0
Республика Бурятия	38-39	6	69,0	129,0	89,00	11,0	6,0	21,0	9,0	20,0	6,0	1,0	13,0	2,0
Алтайский край	48-49	7	62,0	129,0	80,00	8,0	9,0	23,0	6,0	13,0	6,0	5,0	10,0	0,0
Забайкальский край	56-58	8-9	55,4	129,0	71,50	8,0	8,0	23,0	6,5	19,0	4,0	1,0	2,0	0,0
Томская область	56-58	8-9	55,4	129,0	71,50	4,0	6,0	16,0	10,0	16,5	6,0	4,0	9,0	0,0
Кемеровская область	71	10	34,9	129,0	45,00	6,0	8,0	18,0	2,0	4,0	2,0	0,0	5,0	0,0
Республика Хакасия	75	11	32,2	129,0	41,50	10,0	3,0	6,0	2,5	9,0	6,0	3,0	2,0	0,0
Республика Тыва	83	12	21,3	129,0	27,50	8,0	0,5	6,0	1,0	2,0	6,0	0,0	4,0	0,0

This image shows a blank sheet of white paper with horizontal ruling lines. The lines are evenly spaced and run across the width of the page. There are no margins, text, or other markings on the paper.

[illegible]

Прием обращений
граждан (физических лиц), организаций (юридических лиц),
общественных объединений, государственных органов,
органов местного самоуправления
осуществляется
с 9.00 до 18.00, перерыв с 13.00 до 14.00.
по адресу: г. Горно-Алтайск, ул. Чаптынова 24, кабинет № 109,
суббота, воскресенье – выходной.

Телефон: (388-22) 2-26-24

Факс: (388-22) 2-32-95

E-mail: ava@minfin.gorny.ru

Официальный сайт Министерства финансов Республики Алтай
www.minfin-altai.ru