



БЮДЖЕТ ДЛЯ ГРАЖДАН

к Закону Республики Алтай от
08.07.2020 года № 40-РЗ «Об исполнении
республиканского бюджета
Республики Алтай
за 2019 год»



Бюджетный процесс – деятельность участников бюджетного процесса по планированию, утверждению и исполнению бюджета, по контролю за его исполнением, осуществлению бюджетного учета, ведению бюджетной отчетности и внешней проверке.

Бюджет Республики Алтай – форма образования и расходования денежных средств, предназначенных для финансового обеспечения расходных обязательств Республики Алтай.

Консолидированный бюджет Республики Алтай – это свод из республиканского бюджета Республики Алтай и местных бюджетов муниципальных образований в Республике Алтай (без учета межбюджетных трансфертов между этими бюджетами).

Бюджетная отчетность - единая система данных об имущественном и финансовом положении бюджетного учреждения, органа власти и (или) иного субъекта отчетности, которая составляется по установленным формам на основе данных бюджетного учета и иной информации.

Доходы бюджета – поступающие в бюджет денежные средства, за исключением источников финансирования дефицита бюджета.

Расходы бюджета – выплачиваемые из бюджета денежные средства, за исключением источников финансирования дефицита бюджета.

Профицит бюджета – превышение доходов бюджета над его расходами.

Дефицит бюджета – превышение расходов бюджета над его доходами.

Источники финансирования дефицита бюджета – средства, привлекаемые в бюджет для покрытия дефицита (кредиты банков, кредиты от других уровней бюджетов, ценные бумаги, иные источники).

Дотации – межбюджетные трансферты, предоставляемые на безвозмездной и безвозвратной основе без установления направлений их использования.

Субсидии – средства, предоставляемые на софинансирование расходов бюджета. Субсидии могут предоставляться нижестоящему бюджету, а так же физическим и юридическим лицам.

Субвенции – средства, предоставляемые на реализацию переданных полномочий (когда полномочие передается с одного уровня бюджета на другой, то финансирование всегда осуществляется за счет бюджета, который передал полномочие).

Государственная программа – комплекс мероприятий, реализация которых обеспечивает достижение приоритетов и целей государственной политики в сфере социально-экономического развития.

ЭТАПЫ БЮДЖЕТНОГО ПРОЦЕССА В РЕСПУБЛИКЕ АЛТАЙ

Составление бюджетной отчетности

Бюджетная отчетность Республики Алтай составляется финансовым органом Республики Алтай на основании сводной бюджетной отчетности главных администраторов бюджетных средств, главных распорядителей бюджетных средств республиканского бюджета.

Проведение внешней проверки годового отчета

Правительство Республики Алтай представляет в Контрольно-счетную палату Республики Алтай годовой отчет об исполнении республиканского бюджета не позднее 15 апреля текущего года. Контрольно-счетная палата Республики Алтай в срок, не превышающий 1,5 месяца, проводит внешнюю проверку годового отчета об исполнении республиканского бюджета за отчетный финансовый год и готовит заключение на него на основании данных внешней проверки годовой бюджетной отчетности главных администраторов и главных распорядителей средств республиканского бюджета

Рассмотрение и утверждение отчета

Годовой отчет об исполнении республиканского бюджета представляется Главой Республики Алтай, Председателем Правительства Республики Алтай в Государственное Собрание - Эл Курултай Республики Алтай не позднее 1 июня текущего года.

Государственное Собрание - Эл Курултай Республики Алтай рассматривает годовой отчет об исполнении республиканского бюджета не позднее 1 месяца со дня его внесения в Государственное Собрание - Эл Курултай Республики Алтай.

РЕСПУБЛИКА АЛТАЙ

ХАРАКТЕРИСТИКА РЕГИОНА

Площадь территории республики – 92,9 тыс. кв. км. (0,5 % территории РФ), из них: земли сельскохозяйственных угодий - 28,2 %, леса – 40,5 %, водные пространства - 0,3 %, прочие земли - 31 %.

1 городской округ
г. Горно-Алтайск - столица Республики Алтай.
Расстояние от Горно-Алтайска до Москвы 3 641 км.
10 муниципальных районов
91 сельское поселение
246 сельских населенных пунктов



Показатель	Единица измерения	2016 год	2017 год	2018 год	2019 год	2020 год	2021 год
		факт	факт	факт	факт	план	прогноз
Численность населения региона	тыс.человек	217,0	218,1	219,6	220,4	221,1	221,7
Валовой региональный продукт	млрд. рублей	46,1	48,98	51,7	54,9	58,6	62,7
Индекс потребительских цен	% к декабрю пред. года	103,8	101,6	103,2	104,3	103,8	104,0
Уровень зарегистрированной безработицы (на конец года) к экономически активному населению	%	2,7	2,7	2,7	2,7	2,7	2,6
Номинально начисленная среднемесячная заработная плата	тыс. рублей	25,1	26,3	30,3	32,5	33,9	36,1
Прожиточный минимум (в среднем на душу населения)	руб./мес.	9 539	9 684	9 878	10 293	10 663	11 090
Ввод жилья	тыс. кв. м	124,6	130,9	130,0	131,0	132,0	133,0

ОСНОВНЫЕ НАПРАВЛЕНИЯ НАЛОГОВОЙ ПОЛИТИКИ РЕСПУБЛИКИ АЛТАЙ НА 2019-2021 ГОДЫ

Задачи:

✓ Повышение инвестиционной активности и обеспечение экономического роста РА

✓ Укрепление доходной базы консолидированного бюджета РА за счет наращивания стабильных доходных источников и мобилизации в бюджет имеющихся резервов

Направления:

✓ Улучшение администрирования налоговых доходов, в т.ч. за счет цифровизации налогового администрирования

✓ Продолжение осуществления взаимодействия органов государственной власти РА, органов местного самоуправления в РА и территориальных органов федеральных органов государственной власти в РА в целях повышения роли имущественных налогов в формировании консолидированного бюджета РА

✓ Дальнейшее совершенствование законодательства РА о налоге на прибыль организаций, налоге на имущество организаций, патентной системе налогообложения, нормативных правовых актов представительных органов муниципальных образований о системе налогообложения в виде единого налога на вмененный доход для отдельных видов деятельности

✓ Повышение уровня собираемости налогов посредством реализации мероприятий, направленных на сокращение задолженности по налогам и сборам в бюджеты бюджетной системы Российской Федерации

✓ Реализация мер, направленных на вовлечение граждан в предпринимательскую деятельность, сокращение неформальной занятости

Риск недопоступления налоговых и неналоговых доходов консолидированного бюджета РА


- Разработка основных направлений налоговой политики РА ;
- Осуществление мониторинга поступления налогов в республиканский бюджет РА в разрезе основных налогоплательщиков;
- Осуществление оценки эффективности использования налоговых льгот, установленных законами РА;
- Проведение инвентаризации имущества, находящегося в государственной собственности РА, выявление неиспользуемых основных фондов, закрепленных на праве оперативного управления за государственными учреждениями РА;
- Принятие мер по сокращению задолженности перед республиканским бюджетом по неналоговым доходам, администрируемых исполнительными органами государственной власти РА;
- Оказание методологической помощи органам местного самоуправления в РА в части принятия мер по увеличению налоговых и неналоговых доходов местных бюджетов в РА;
- Проведение органами местного самоуправления в РА мероприятий по выявлению собственников земельных участков и другого недвижимого имущества и привлечения их к налогообложению, содействие в оформлении прав собственности на земельные участки и имущество физическими лицами;
- Разработка и реализация плана мероприятий по увеличению имущественных налогов консолидированного бюджета РА.

Риск принятия необеспеченных расходных обязательств и возникновения неэффективного использования средств бюджета

- Разработка основных направлений бюджетной политики РА;
- Мониторинг реализации Плана мероприятий по повышению эффективности использования бюджетных средств и увеличению поступлений налоговых и неналоговых доходов республиканского бюджета РА и муниципальных образований в РА;
- Мониторинг достижения целевых показателей оптимизации сети государственных учреждений на 2015 - 2018 годы, обеспечивающих треть средств, необходимых на повышение оплаты труда отдельных категорий работников бюджетной сферы;
- Контроль за недопущением образования просроченной кредиторской задолженности;
- Контроль расходов на оплату труда работников органов государственной власти РА;
- Своевременное распределение межбюджетных трансфертов;
- Предоставление мер социальной поддержки отдельным категориям граждан с учетом критериев нуждаемости;
- Оценка эффективности предоставления субсидий социально ориентированным некоммерческим организациям в РА;
- Установление государственных заданий исключительно в соответствии с региональным перечнем (классификатором) государственных (муниципальных) услуг, не включенных в общероссийские базовые (отраслевые) перечни (классификаторы) государственных и муниципальных услуг, и работ, оказываемых и выполняемых государственными (муниципальными) учреждениями РА, а также с общероссийскими базовыми (отраслевыми) перечнями (классификаторами) государственных и муниципальных услуг, определение объема финансового обеспечения госзаданий с учетом нормативов затрат на единицу услуги, организация контроля за выполнением показателей, установленных в госзаданиях;
- Применение нормирования в сфере закупок товаров, работ, услуг для нужд РА и контроль за их соблюдением.

Риск увеличения долговой нагрузки республиканского бюджета РА

- Разработка основных направлений долговой политики РА на очередной финансовый год и плановый период;
- Осуществление планирования привлечения бюджетных кредитов из федерального бюджета после принятия соответствующего решения на федеральном уровне;
- Обеспечение контроля за своевременным и полным возвратом бюджетных кредитов, предоставленных из республиканского бюджета бюджетам муниципальных образований;
- Проведение анализа объема и структуры долговых обязательств РА;
- Осуществление привлечения кредитных ресурсов в качестве источника финансирования дефицита республиканского бюджета РА по наиболее выгодным условиям их предоставления;
- Осуществление привлечения кредитных ресурсов в объеме, не превышающем потребность средств на погашение ранее осуществленных заимствований;
- Направление временно свободных остатков средств на счетах по учету средств республиканского бюджета РА на досрочное погашение долговых обязательств РА.



авансовых платежей по контрактам (договорам) на поставку товаров, выполнение работ, оказание услуг, заключаемым в 2019 году государственными бюджетными и автономными учреждениями Республики Алтай (муниципальными бюджетными и автономными учреждениями муниципальных образований, расположенных на территории Республики Алтай) на сумму 30000 тыс. рублей и более, источником финансового обеспечения которых являются субсидии, предоставляемые в соответствии с абзацем вторым пункта 1 статьи 78.1 и статьей 78.2 Бюджетного кодекса Российской Федерации;

авансовые платежи по государственным контрактам о поставке товаров, выполнении работ, оказании услуг, заключаемым на сумму 100 000,0 тыс. рублей и более государственными заказчиками для обеспечения государственных нужд Республики Алтай, субсидии юридическим лицам, предоставляемые из республиканского бюджета, если источником финансового обеспечения расходных обязательств являются субсидии, предоставляемые из федерального бюджета бюджету Республики Алтай на софинансирование капитальных вложений в объекты государственной собственности Республики Алтай, а также авансовые платежи по контрактам (договорам) о поставке товаров, выполнении работ, оказании услуг, заключаемым исполнителями и соисполнителями в рамках исполнения указанных государственных контрактов (договоров) о поставке товаров, выполнении работ, оказании услуг, договоров (соглашений) о предоставлении субсидий

авансовых платежей, получаемых юридическими лицами по контрактам (договорам) о поставке товаров, выполнении работ, оказании услуг, источником финансового обеспечения которых являются указанные гранты в форме субсидий.

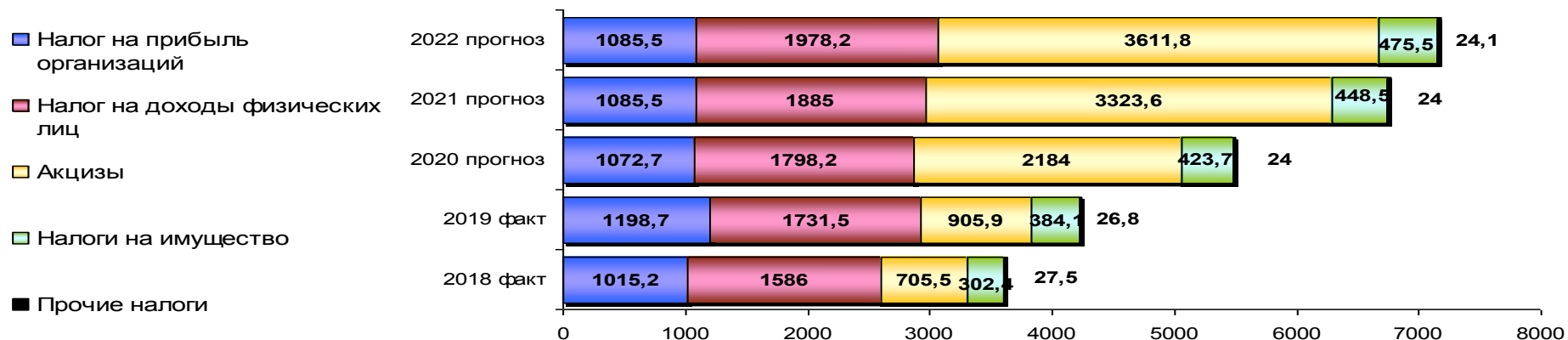
Субсидии и гранты, предоставляемые из республиканского бюджета Республики Алтай юридическим лицам, крестьянским (фермерским) хозяйствам, индивидуальным предпринимателям, источником финансового обеспечения которых являются субсидии, предоставляемые из федерального бюджета бюджету Республики Алтай в целях софинансирования расходных обязательств Республики Алтай по поддержке отраслей промышленности и сельского хозяйства, а также авансы по контрактам (договорам), источником финансового обеспечения которых являются указанные субсидии, предоставление которых осуществляется на финансовое обеспечение затрат с последующим подтверждением их использования, в соответствии с условиями и (или) целями их предоставления

Субсидии некоммерческой организации «Региональный фонд капитального ремонта многоквартирных домов на территории Республики Алтай» на обеспечение ее деятельности, средства получаемые ею за счет взносов на капитальный ремонт общего имущества в многоквартирных домах, уплаченных собственниками помещений в многоквартирных домах, а также расчетов связанных с исполнением контрактов (договоров), источником финансового обеспечения которых являются указанные субсидии и средства

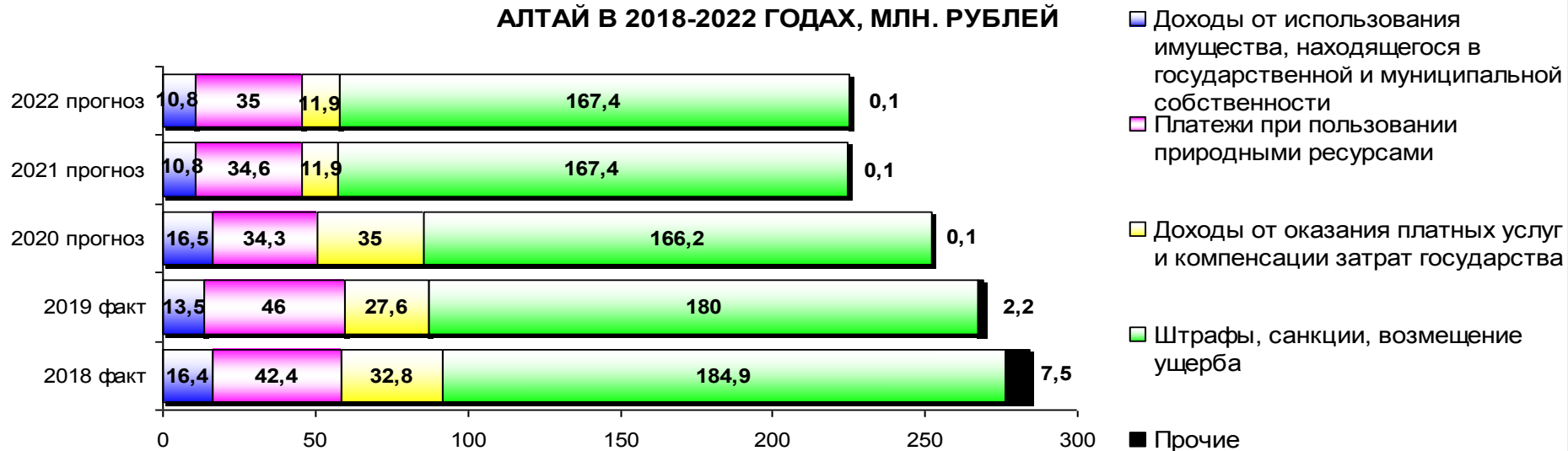
ОСНОВНЫЕ ХАРАКТЕРИСТИКИ РЕСПУБЛИКАНСКОГО БЮДЖЕТА РЕСПУБЛИКИ АЛТАЙ НА 2018-2022 ГОДЫ, ТЫС. РУБЛЕЙ

Показатели	2018 год (факт)	2019 год (факт)	Темп роста к 2018 году (%)	2020 год план	Темп роста к 2019 году (%)	2021 год прогноз	Темп роста к 2020 году (%)	2022 год прогноз	Темп роста к 2020 году (%)
ДОХОДЫ:	18 464 513,4	22 457 243,0	121,6	22 781 873,9	101,45	21 538 286,1	94,5	19 104 900,0	88,7
Налоговые и неналоговые доходы	3 920 433,7	4 516 286,6	115,2	5 754 681,0	127,42	6 991 456,9	121,5	7 400 291,9	105,8
Безвозмездные поступления	14 544 079,7	19 195 511,6	123,4	17 027 192,9	88,7	14 546 829,2	85,4	11 704 608,1	80,5
РАСХОДЫ	18 780 171,8	22 437 996,7	119,5	23 731 044,4	105,76	21 497 238,1	90,6	19 021 900,0	88,5
ДЕФИЦИТ «-» / ПРОФИЦИТ (+)	-315 658,4	19 246,3		-949 170,5		41 048,0		83 000,0	

СТРУКТУРА НАЛОГОВЫХ ДОХОДОВ РЕСПУБЛИКАНСКОГО БЮДЖЕТА РЕСПУБЛИКИ АЛТАЙ В 2018-2022 ГОДАХ, МЛН. РУБЛЕЙ

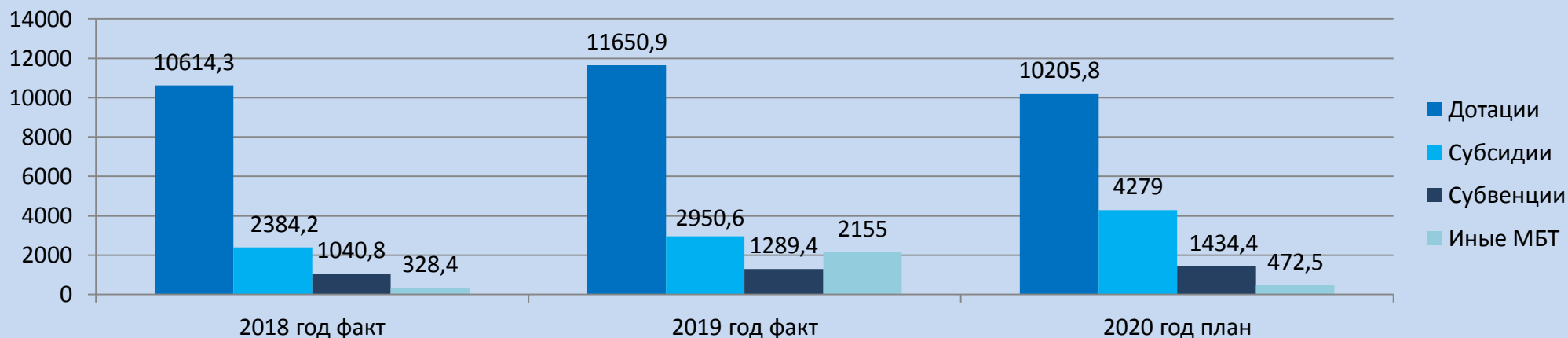


СТРУКТУРА НЕНАЛОГОВЫХ ДОХОДОВ РЕСПУБЛИКАНСКОГО БЮДЖЕТА РЕСПУБЛИКИ АЛТАЙ В 2018-2022 ГОДАХ, МЛН. РУБЛЕЙ



СТРУКТУРА БЕЗВОЗМЕЗДНЫХ ПОСТУПЛЕНИЙ ОТ ДРУГИХ БЮДЖЕТОВ БЮДЖЕТНОЙ СИСТЕМЫ РОССИЙСКОЙ ФЕДЕРАЦИИ В РЕСПУБЛИКАНСКИЙ БЮДЖЕТ РЕСПУБЛИКИ АЛТАЙ В 2018 – 2020 ГОДЫ, МЛН. РУБЛЕЙ

10



СВЕДЕНИЯ О МЕЖБЮДЖЕТНЫХ ОТНОШЕНИЯХ

Межбюджетные трансферты из республиканского бюджета РА в бюджеты муниципальных образований в Республике Алтай (тыс. рублей)

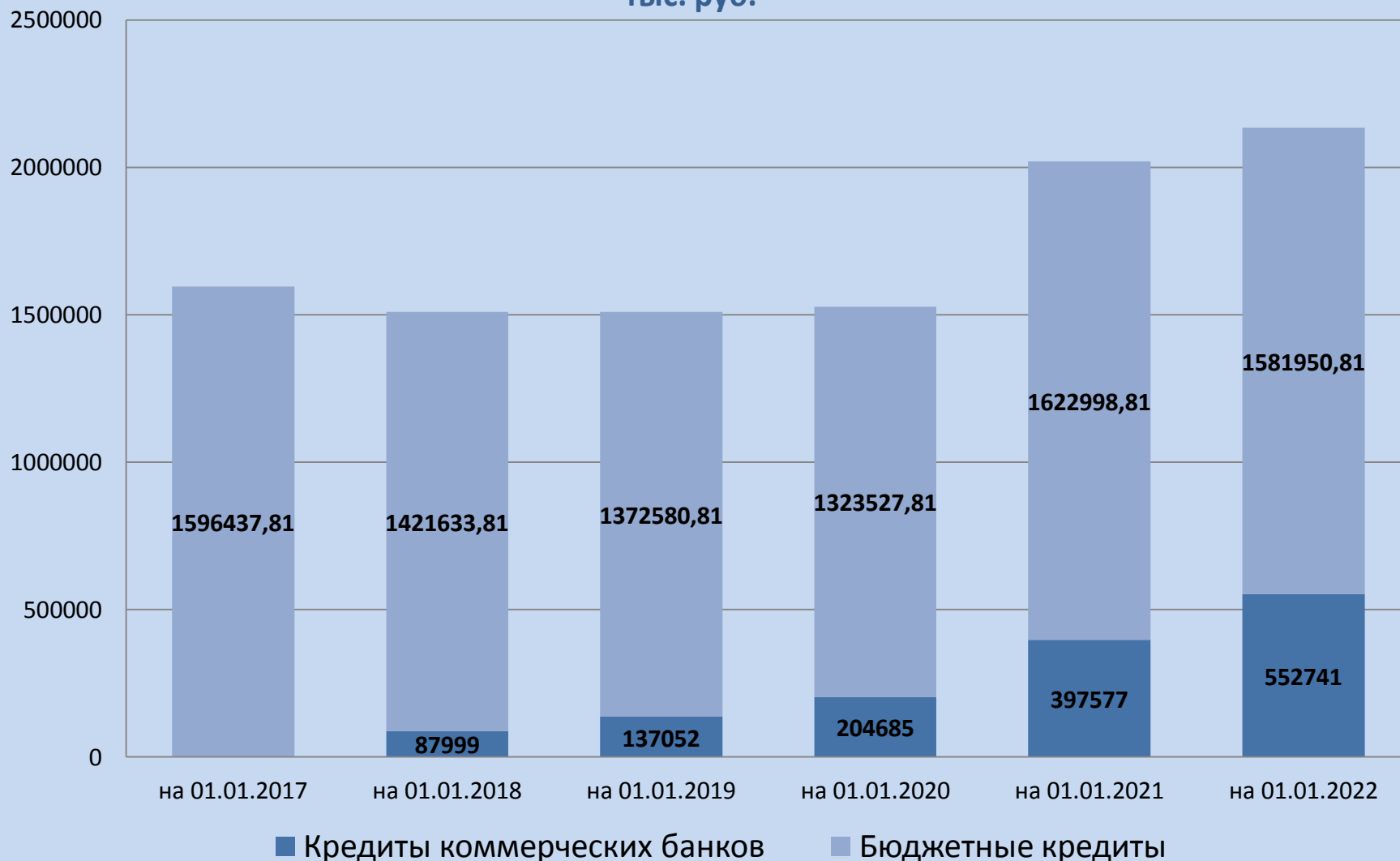
Вид межбюджетного трансферта	2019 год факт	2020 год план	2021 год прогноз
Всего в том числе:	9 575 598,4	5 928 348,9	5 564 890,7
Субвенции	3 320 514,6	3 182 377,8	3 182 121,8
Субсидии	3 603 055,4	1 088 764,9	725 562,7
Дотации	2 072 616,6	1 584 409,3	1 584 409,3
Иные МБТ	579 411,8	72 796,9	72 796,9

ИСТОЧНИКИ ФИНАНСИРОВАНИЯ ДЕФИЦИТА РЕСПУБЛИКАНСКОГО БЮДЖЕТА РЕСПУБЛИКИ АЛТАЙ НА 2019-2021 ГОДЫ, тыс. рублей

11

	2019 год	2020 год	2021 год
Дефицит/Профицит бюджета	19 246,3	-949 170,5	41 048,0
Источники внутреннего финансирования дефицитов бюджетов	-19 246,3	949 170,5	-41 048,0
в том числе:			
Изменение остатков средств на счетах по учету средств бюджетов	-37 870,6	854 384,5	0,0
Кредиты кредитных организаций в валюте Российской Федерации	67 633,0	192 892,0	155 164,0
Получение кредитов от кредитных организаций бюджетами субъектов Российской Федерации в валюте Российской Федерации	204 685,0	397 577,0	552 741,0
Погашение бюджетами субъектов Российской Федерации кредитов от кредитных организаций в валюте Российской Федерации	-137 052,0	-204 685,0	397 577,0
Бюджетные кредиты от других бюджетов бюджетной системы Российской Федерации	-49 053,0	-98 106,0	-196 212,0
Получение бюджетных кредитов от других бюджетов бюджетной системы Российской Федерации в валюте Российской Федерации	0,0	400 000	500 000,0
Погашение бюджетами субъектов Российской Федерации кредитов от других бюджетов бюджетной системы Российской Федерации в валюте Российской Федерации	-49 053,0	-498 106	- 500 000,0
Иные источники внутреннего финансирования дефицитов бюджетов	44,3	0,0	0,0
Бюджетные кредиты, предоставленные внутри страны в валюте Российской Федерации	0,0	-57,2	-57,1
Возврат бюджетных кредитов, предоставленных другим бюджетам бюджетной системы Российской Федерации из бюджетов субъектов Российской Федерации в валюте Российской Федерации	420 514,0	415 444,6	36 766,0
Предоставление бюджетных кредитов другим бюджетам бюджетной системы Российской Федерации из бюджетов субъектов Российской Федерации в валюте Российской Федерации	- 420 514,2	-415 501,8	- 36 823,1
Прочие бюджетные кредиты (ссуды), предоставленные внутри страны	44,0	57,2	57,1

**ГОСУДАРСТВЕННЫЙ ДОЛГ РЕСПУБЛИКИ АЛТАЙ И
РАСХОДЫ НА ОБСЛУЖИВАНИЕ ГОСУДАРСТВЕННОГО ДОЛГА
РЕСПУБЛИКИ АЛТАЙ,
тыс. руб.**



В соответствии с требованиями статей 107 и 184.1 Бюджетного кодекса Российской Федерации государственный внутренний долг Республики Алтай на 01.01.2020 г. составил 1 528 212,81 тыс. рублей.

Основные термины

Межбюджетные трансферты – средства, предоставляемые одним бюджетом бюджетной системы Российской Федерации другому бюджету бюджетной системы Российской Федерации

ДОТАЦИИ

(от лат. «dotatio» – дар, пожертвование) – межбюджетные трансферты, предоставляемые на безвозмездной и безвозвратной основе без установления направлений их использования (в домашнем бюджете – вы даете своему ребенку «карманные деньги» без определенной цели, он может потратить их на свои нужды).

СУБСИДИИ

(от лат. «subsidiūm» – поддержка) –

средства, предоставляемые на условиях долевого участия, т.е. на софинансирование расходов бюджета. (в домашнем бюджете – вы даете своему ребенку часть денег на приобретение планшета, остальную часть он копит сам).

СУБВЕНЦИИ

(от лат. «subvenīr»- приходить на помощь) -

средства, предоставляемые на реализацию переданных полномочий (когда полномочие передается с одного уровня бюджета на другой, то финансирование всегда осуществляется за счет бюджета, который передал полномочие) (в домашнем бюджете – вы поручаете своему ребенку купить продукты и выдаете на эти цели деньги, ребенок должен купить строго по списку).

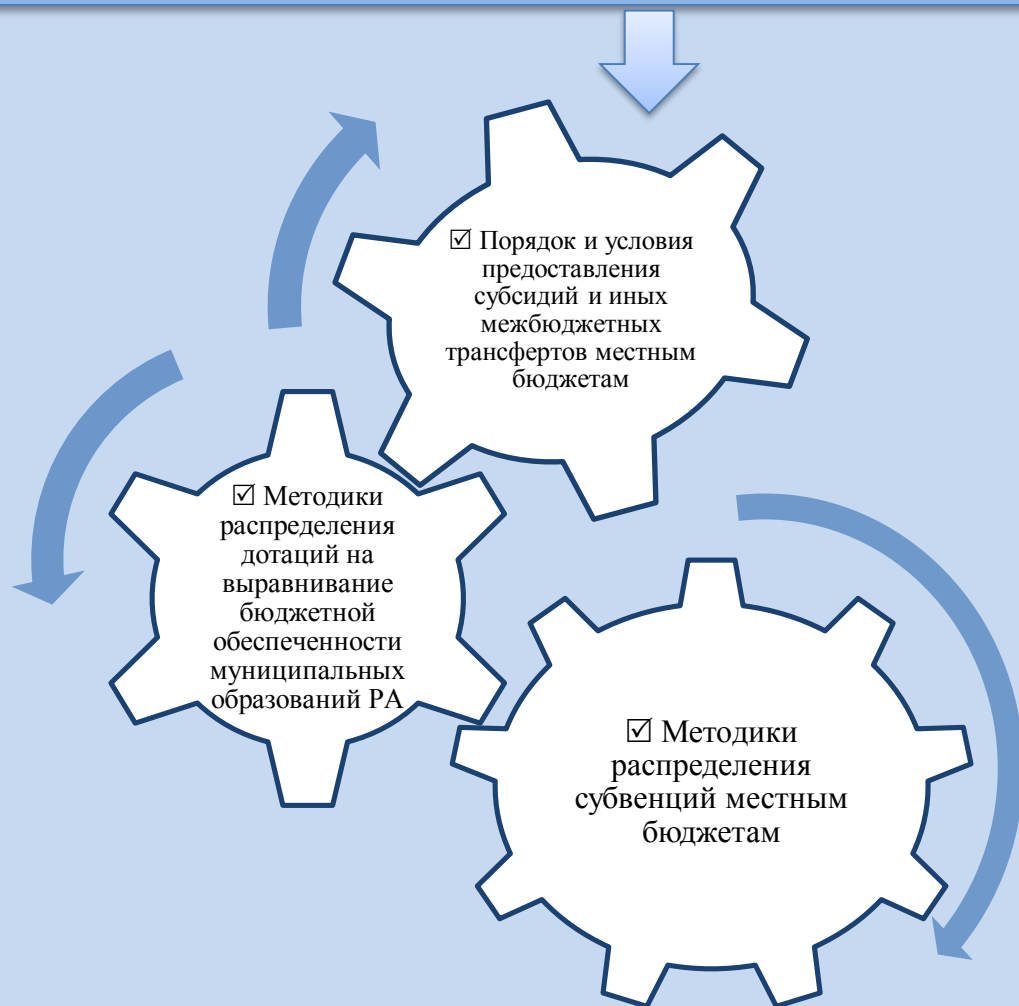
ГРАНТЫ

(от англ. «grant» - дарить, жаловать) средства, предоставляемые одновременно учреждению, коллективу или отдельному исполнителю с целью финансирования заранее оговорённой деятельности (в домашнем бюджете – вы даете определенные деньги ребенку на проведение научного проекта).

ПРИНЦИПЫ РАСПРЕДЕЛЕНИЯ МЕЖБЮДЖЕТНЫХ ОТНОШЕНИЙ ПО МУНИЦИПАЛЬНЫМ ОБРАЗОВАНИЯМ РЕСПУБЛИКИ АЛТАЙ

14

ОСНОВНОЙ ДОКУМЕНТ, РЕГУЛИРУЮЩИЙ БЮДЖЕТНЫЕ ПРАВООТНОШЕНИЯ
МЕЖДУ ОРГАНАМИ ГОСУДАРСТВЕННОЙ ВЛАСТИ РА И ОРГАНАМИ МЕСТНОГО САМОУПРАВЛЕНИЯ –
Закон Республики Алтай от 27 июля 2005 года № 54-РЗ
«О МЕЖБЮДЖЕТНЫХ ТРАНСФЕРТАХ В РЕСПУБЛИКЕ АЛТАЙ»



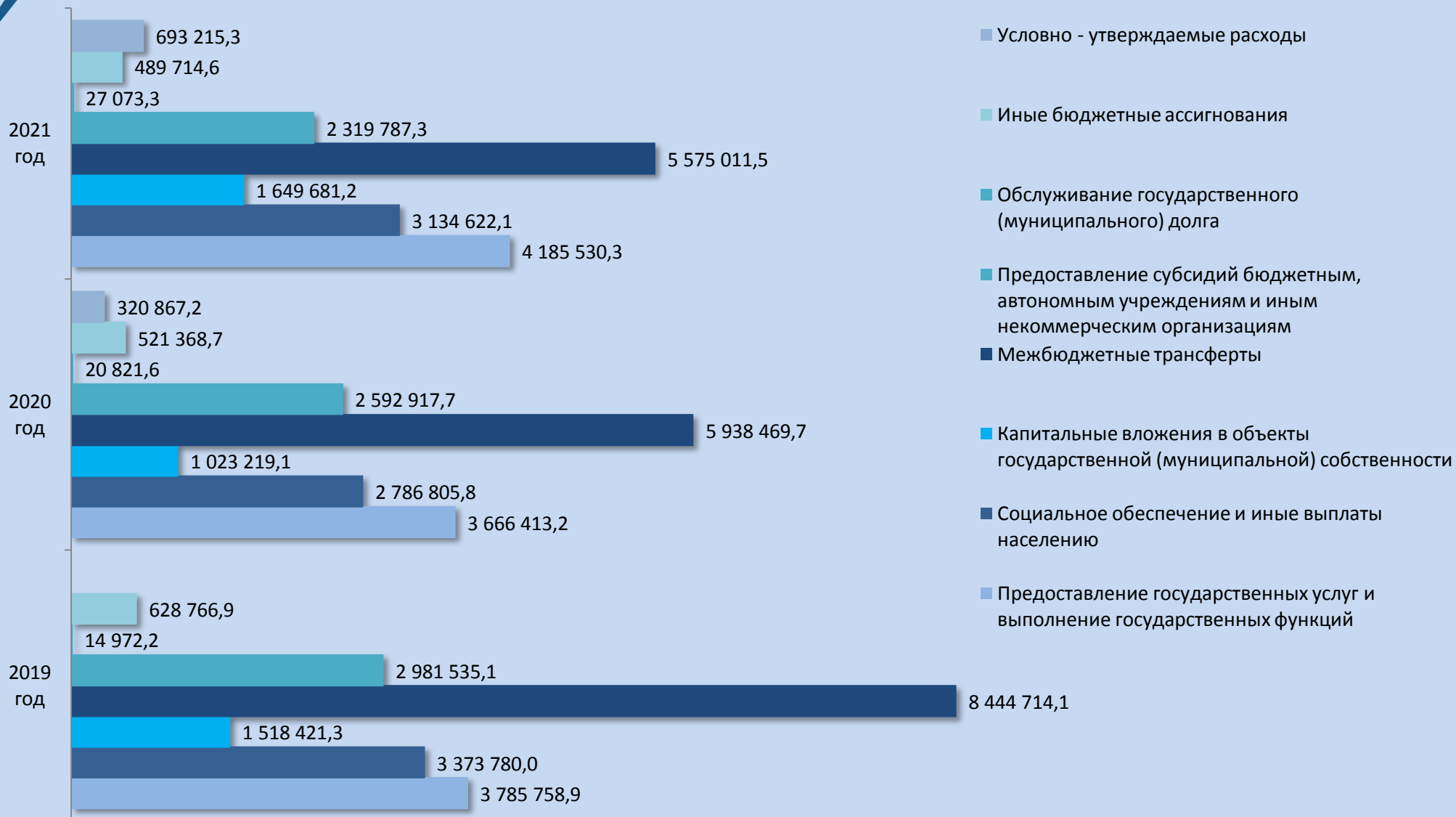
Распределение межбюджетных трансфертов осуществляется по единым принципам в соответствии с методиками, утвержденными законами Республики Алтай о межбюджетных отношениях в Республике Алтай, о наделении отдельными государственными полномочиями, а также иными нормативными правовыми актами Республики Алтай.

Дотации на выравнивание бюджетной обеспеченности муниципальным районам (городскому округу) предоставляются в соответствии с единой методикой, с целью обеспечения равного доступа граждан к муниципальным услугам на всей территории республики.

Единые правила предоставления и распределения субсидий из республиканского бюджета РА бюджетам муниципальных образований в РА утверждены постановлением Правительства Республики Алтай от 11.08.2017 г. № 189

РАСПРЕДЕЛЕНИЕ БЮДЖЕТНЫХ АССИГНОВАНИЙ ПО ВИДАМ РАСХОДОВ, ТЫС. РУБЛЕЙ в 2019-2021 годы

15

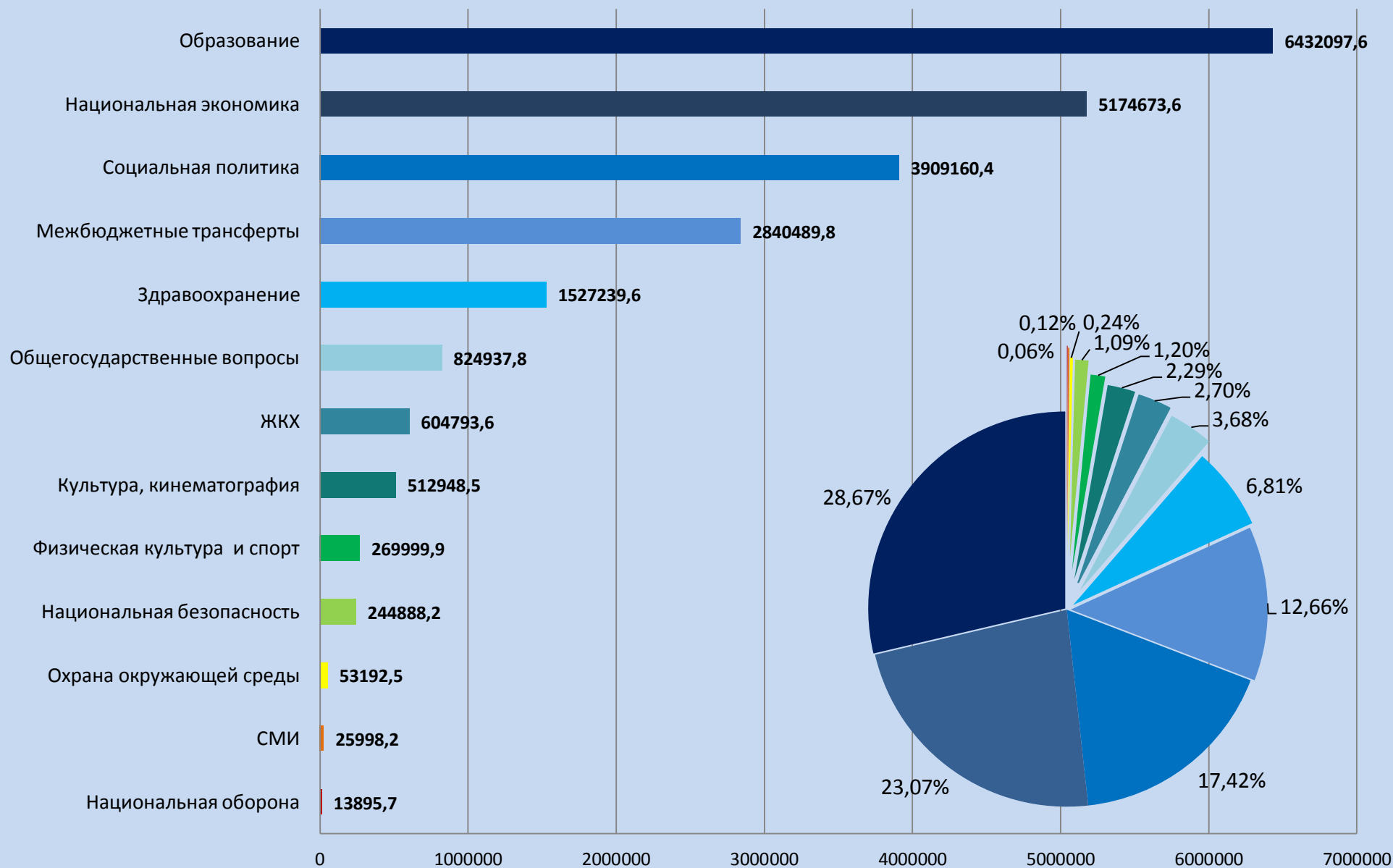


РАСПРЕДЕЛЕНИЕ РАСХОДОВ НА 2019 ГОД ПО ФУНКЦИОНАЛЬНОЙ КЛАССИФИКАЦИИ

16

ТЫС. РУБ.

ДОЛЯ В РАСХОДАХ БЮДЖЕТА, %



**Распределение бюджетных ассигнований республиканского бюджета Республики Алтай
на 2019 - 2021 годы по разделам и подразделам классификации расходов бюджета, тыс. рублей (2)**

17

1-Наименование показателя	РзПр	2017	2018	2019	2020	2021
ОБЩЕГОСУДАРСТВЕННЫЕ ВОПРОСЫ	0100	651697,20	737321,14	824937,75	993,87	909,29
Функционирование законодательных (представительных) органов государственной власти и представительных органов муниципальных образований	0103	69013,40	71090,36	80660,91	92,07	87,53
Функционирование Правительства Российской Федерации, высших исполнительных органов государственной власти субъектов Российской Федерации, местных администраций	0104	93316,84	101873,34	114201,89	130,02	134,13
Судебная система	0105	50213,50	54234,10	58836,21	65,02	53,25
Обеспечение деятельности финансовых, налоговых и таможенных органов и органов финансового (финансово-бюджетного) надзора	0106	59669,54	63650,04	73202,10	80,72	75,94
Обеспечение проведения выборов и референдумов	0107	18342,93	16793,24	83055,61	29,71	18,79
Резервные фонды	0111	0,00	0,00	0,00	78,00	30,00
Прикладные научные исследования в области общегосударственных вопросов	0112	21300,65	23888,16	23167,80	27,53	24,80
Другие общегосударственные вопросы	0113	339840,34	405791,89	391813,25	490,80	484,82
НАЦИОНАЛЬНАЯ ОБОРОНА	0200	7216,86	12556,13	13895,66	18,04	15,22
Мобилизационная и вневойсковая подготовка	0203	6160,50	10972,50	11685,80	13,37	13,37
Мобилизационная подготовка экономики	0204	1056,36	1583,62	2209,86	4,67	1,86
НАЦИОНАЛЬНАЯ БЕЗОПАСНОСТЬ И ПРАВООХРАНИТЕЛЬНАЯ ДЕЯТЕЛЬНОСТЬ	0300	271814,25	337536,68	244888,20	227,36	194,55
Защита населения и территории от чрезвычайных ситуаций природного и техногенного характера, гражданская оборона	0309	25912,76	32588,44	28229,76	27,94	21,79
Обеспечение пожарной безопасности	0310	135492,95	155663,53	124141,43	133,20	118,10
Другие вопросы в области национальной безопасности и правоохранительной деятельности	0314	110408,54	149284,70	92517,01	66,22	54,65
НАЦИОНАЛЬНАЯ ЭКОНОМИКА	0400	2617534,15	2609856,43	5174673,64	5961,42	6248,54
Общэкономические вопросы	0401	69332,39	67622,57	81738,49	119,70	82,60
Сельское хозяйство и рыболовство	0405	637191,75	756612,79	704955,53	866,39	710,21
Водное хозяйство	0406	152884,81	77824,14	112915,41	369,64	44,69
Лесное хозяйство	0407	402076,44	464573,71	527897,62	422,71	401,11
Транспорт	0408	19440,38	3326,40	26543,40	60,80	3,52
Дорожное хозяйство (дорожные фонды)	0409	1011437,38	901257,84	3011741,29	3317,63	4682,62
Связь и информатика	0410	161751,44	149471,42	214672,66	247,74	147,52
Прикладные научные исследования в области национальной экономики	0411	5412,00	2825,00	1495,00	2,50	2,00
Другие вопросы в области национальной экономики	0412	158007,56	186342,55	492714,24	554,31	174,27
ЖИЛИЩНО-КОММУНАЛЬНОЕ ХОЗЯЙСТВО	0500	678616,20	1005895,20	604793,63	1011,05	336,60
Жилищное хозяйство	0501	77997,27	32212,01	47771,09	86,55	37,76
Коммунальное хозяйство	0502	536515,37	813569,46	480708,00	831,94	237,52
Благоустройство	0503	58023,70	154042,10	69786,09	92,56	61,32
Другие вопросы в области жилищно-коммунального хозяйства	0505	6079,87	6071,64	6528,46	0,00	0,00
ОХРАНА ОКРУЖАЮЩЕЙ СРЕДЫ	0600	73393,66	56236,22	53192,47	55,77	59,82
Экологический контроль	0601	500,00	585,00	300,00	0,30	0,30
Сбор, удаление отходов и очистка сточных вод	0602	0,00	0,00	1400,00	4,00	11,15
Охрана объектов растительного и животного мира и среды их обитания	0603	46862,75	27619,85	21195,26	17,46	15,09
Прикладные научные исследования в области охраны окружающей среды	0604	0,00	0,00	153,00	0,00	0,00
Другие вопросы в области охраны окружающей среды	0605	26030,91	28031,37	30144,22	34,01	33,28

**Распределение бюджетных ассигнований республиканского бюджета Республики Алтай
на 2019 - 2021 годы по разделам и подразделам классификации расходов бюджета, тыс. рублей (2)**

18

1-Наименование показателя	РзПр	2017	2018	2019	2020	2021
ОБРАЗОВАНИЕ	0700	4185812,93	4769540,15	6432097,64	5715,25	4652,90
Дошкольное образование	0701	70685,07	296524,35	1381155,93	398,38	237,12
Общее образование	0702	3508504,66	3740215,63	4256209,77	4552,36	3819,56
Дополнительное образование детей	0703	132311,35	170466,27	229177,28	189,12	195,53
Среднее профессиональное образование	0704	337298,12	408415,59	412979,56	415,01	244,24
Профессиональная подготовка, переподготовка и повышение квалификации	0705	10443,60	16857,92	13143,66	15,73	15,67
Молодежная политика и оздоровление детей12	0707	70413,23	72649,70	71190,55	70,20	68,43
Другие вопросы в области образования	0709	56156,89	64410,70	68240,89	74,45	72,35
КУЛЬТУРА, КИНЕМАТОГРАФИЯ	0800	332488,64	521492,30	512948,54	351,01	269,17
Культура	0801	310138,12	492294,21	488075,02	324,20	237,19
Другие вопросы в области культуры, кинематографии	0804	22350,53	29198,09	24873,52	26,81	31,98
ЗДРАВООХРАНЕНИЕ	0900	873825,87	2074329,63	1527239,59	1843,45	1324,82
Стационарная медицинская помощь	0901	252679,85	1254706,81	597523,07	683,02	303,41
Амбулаторная помощь	0902	236843,24	415420,11	440336,21	440,80	481,82
Медицинская помощь в дневных стационарах всех типов	0903	7294,10	11895,30	7454,14	10,40	8,46
Скорая медицинская помощь	0904	93012,23	86936,29	96260,06	128,80	149,00
Заготовка, переработка, хранение и обеспечение безопасности донорской крови и ее компонентов	0906					
		35421,20	38503,09	28252,41	33,99	27,90
Другие вопросы в области здравоохранения	0909	248575,26	266868,04	357413,69	546,43	354,23
СОЦИАЛЬНАЯ ПОЛИТИКА	1000	3502116,49	3667511,83	3909160,36	4591,40	4225,48
Пенсионное обеспечение	1001	25546,02	25978,36	29441,95	33,46	34,35
Социальное обслуживание населения	1002	316613,54	395620,04	430076,17	432,95	325,03
Социальное обеспечение населения	1003	2299345,16	2404744,61	2519033,43	2908,93	2560,44
Охрана семьи и детства	1004	815672,97	795852,07	871657,89	1152,80	1249,73
Другие вопросы в области социальной политики	1006	44938,80	45316,75	58950,92	63,26	55,93
ФИЗИЧЕСКАЯ КУЛЬТУРА И СПОРТ	1100	221632,03	439779,60	269999,90	220,57	260,83
Физическая культура	1101	100,00	100,00	100,00	0,10	0,10
Массовый спорт	1102	183294,28	384456,19	145805,16	69,79	192,85
Спорт высших достижений	1103	26376,95	44672,00	112992,60	139,14	56,32
Другие вопросы в области физической культуры и спорта	1105	11860,80	10551,42	11102,15	11,54	11,56
СРЕДСТВА МАССОВОЙ ИНФОРМАЦИИ	1200	26986,23	28283,26	25998,20	27,28	17,28
Периодическая печать и издательства	1202	26986,23	28283,26	25998,20	27,28	17,28
ОБСЛУЖИВАНИЕ ГОСУДАРСТВЕННОГО И МУНИЦИПАЛЬНОГО ДОЛГА	1300	1598,90	2999,92	3681,26	21,57	35,47
Обслуживание государственного внутреннего и муниципального долга	1301	1598,90	2999,92	3681,26	21,57	35,47
МЕЖБЮДЖЕТНЫЕ ТРАНСФЕРТЫ ОБЩЕГО ХАРАКТЕРА БЮДЖЕТАМ БЮДЖЕТНОЙ СИСТЕМЫ РОССИЙСКОЙ ФЕДЕРАЦИИ	1400					
		1804838,41	2516833,34	2840489,84	2693,00	2471,58
Дотации на выравнивание бюджетной обеспеченности субъектов Российской Федерации и муниципальных образований	1401					
		1361857,10	1451309,00	1576680,71	1611,99	1611,99
Иные дотации	1402	373948,49	413732,78	495935,91	389,70	332,82
Прочие межбюджетные трансферты общего характера	1403	69032,81	651791,56	767873,22	691,32	526,77
Условно-утверждаемые расходы	9999	0,00	0,00	0,00	0,00	475,69
Расходы - всего	9600	15249571,82	18780171,83	22437996,68	23731,04	21 497,24

ОБЩЕСТВЕННО ЗНАЧИМЫЕ ПРОЕКТЫ, в том числе:

Реконструкция средней общеобразовательной школы имени Ч.К. Кыдрашева в с. Усть-Кан

Мощность - общая площадь - 2 328,2 кв.м.
Срок ввода объекта в эксплуатацию - 2019 г.

Объем финансирования на
2019 год – 56474,6 тыс. рублей,
из них фед. средства – 53650,9 тыс. рублей;
средства рес. бюджета – 2823,7 тыс. рублей.



Строительство школы в с.Усть-Кокса, мощность объекта на 275 мест, срок ввод объекта в эксплуатацию 2020 г.

Объем финансирования на
2019 год – 127581 тыс. рублей,
из них фед. средства – 93 971,4 тыс. рублей;
средства рес. бюджета – 33609,6 тыс. рублей.



Сохранение озера Телецкое

Объем финансирования на 2019 год – 105109,3 тыс. рублей,
из них средства федерального бюджета – 99853,8 тыс. рублей;
средства республиканского бюджета Республики Алтай – 5255,5 тыс. рублей.



В целях реализации мероприятий по сохранению Телецкого озера и развитию соответствующей территории, в соответствии с поручением Президента Российской Федерации В.В. Путина, принято решение по строительству объектов инженерной инфраструктуры в селах Артыбаш и Иогач, в том числе:

1. Строительство водонапорных сетей, водонапорных башен и скважин в селе Иогач Турочакского района Республики Алтай (14 км водопровода, 2 водозаборные скважины и 2 водонапорных башни);

2. Строительство водонапорных сетей, водонапорных башен и скважин в селе Артыбаш Турочакского района Республики Алтай (18 км водопровода, строительство 2 водозаборных скважин, реконструкция 2 водозаборных скважин, строительство 6 водонапорных башен);

3. Строительство полигона твердых коммунальных отходов, по адресу: Республика Алтай, Турочакский район, урочище Колбачак. Мощность полигона составляет до 5,5 тыс. тонн перерабатываемого мусора в год.

4. Строительство системы водоотведения и очистки ливневых стоков с.Артыбаш и с.Иогач Турочакского района Республики Алтай (15 км системы центрального канализования хозяйственно-бытовых стоков, строительство двух станций очистки хозяйственно-бытовых стоков).



ОБЕСПЕЧЕНИЕ ГРАЖДАН ДОСТУПНЫМ И КОМФОРТАБЕЛЬНЫМ ЖИЛЬЕМ, МЛН. РУБЛЕЙ

Целевая группа	2017 год	2018 год	2019 год	2020 год	2021 год	НПА, регулирующий предоставление меры социальной поддержки
ПЕРЕДАННЫЕ ГОСУДАРСТВЕННЫЕ ПОЛНОМОЧИЯ РОССИЙСКОЙ ФЕДЕРАЦИИ ПО ИНВАЛИДАМ И ВЕТАРАНАМ	17 человек - 12,2 млн.рублей	13 человек – 8,6 млн.рублей	20 человек – 12,8 млн.рублей	17 человек – 12,8 млн.рублей	17 человек – 12,8 млн.рублей	Федеральный закон от 12.01.1995 г. № 5-ФЗ «О ветеранах», Федеральный закон от 24.11.1995 г. № 181-ФЗ «О социальной защите инвалидов в Российской Федерации»,
МОЛОДЫЕ СЕМЬИ И СПЕЦИАЛИСТЫ НА СЕЛЕ	94 семьи - 42,8 млн.рублей	118 семей - 29,4 млн.рублей	57 семей – 57,6 млн.рублей	76 семей – 35,1 млн.рублей	53 семьи – 32,1 млн.рублей	Постановление Правительства Республики Алтай от 25.09.2014 г. № 277 «О мерах по реализации основного мероприятия «Улучшение жилищных условий молодых семей» государственной программы Республики Алтай «Развитие жилищно-коммунального и транспортного комплекса», Постановление Правительства Республики Алтай от 28.09.2012 г. № 242 «Об утверждении государственной программы Республики Алтай «Развитие сельского хозяйства и регулирования рынков сельскохозяйственной продукции, сырья и продовольствия»
ДЕТИ-СИРОТЫ (на 01.11.2018 г. в очереди – 1273 человека)	150 человек – 135,3 млн.рублей	99 человек – 114,8 млн.рублей	122 человека – 140,8 млн.рублей	95 человек – 148,4 млн.рублей	84 человека – 113,3 млн.рублей	Закон Республики Алтай от 26.03.2013 г. № 12-РЗ «Об обеспечении детей-сирот и детей, оставшихся без попечения родителей, лиц из числа детей-сирот и детей, оставшихся без попечения родителей, дополнительной гарантией прав на имущество и жилое помещение на территории Республики Алтай», Постановление Правительства Республики Алтай от 29.12.2006 г. № 316 «Об утверждении положений о предоставлении мер социальной поддержки детям-сиротам и детям, оставшимся без попечения родителей, а также лицам из их числа и признании утратившими силу некоторых постановлений Правительства Республики Алтай»
ГРАЖДАНЕ, ПЕРЕСЕЛЯЕМЫЕ ИЗ ВЕТХОГО АВАРИЙНОГО ЖИЛЬЯ	282 человека, 121 семья 3 330,88 кв.м-58, 9 млн.руб.	-	7 человек, 4 семьи, 219,3 кв. м., 8,1 млн. руб.	48 чел, 20 семей, 756 кв. м.55,6 млн руб.	32 чел, 15 семей, 640,4 кв. м. 24,7 млн. руб.	Постановление Правительства Республики Алтай от 18.05.2020 г. № 172 «Об утверждении республиканской адресной программы «Переселение граждан из аварийного жилищного фонда в Республике Алтай в 2013 - 2017 годах»

УКАЗ ПРЕЗИДЕНТА РОССИЙСКОЙ ФЕДЕРАЦИИ ОТ 7 МАЯ 2018 ГОДА № 204
«О НАЦИОНАЛЬНЫХ ЦЕЛЯХ И СТРАТЕГИЧЕСКИХ ЗАДАЧАХ РАЗВИТИЯ РОССИЙСКОЙ ФЕДЕРАЦИИ НА
ПЕРИОД ДО 2024 ГОДА»
(млн. рублей)

21



Национальный проект «Демография»

Региональные
проекты:

Спорт-норма жизни

Старшее поколение

Финансовая
поддержка семей при
рождении детей

Содействие
занятости женщин -
создание условий
дошкольного
образования для
детей в возрасте до
трех лет

Цели и целевые показатели:

- увеличение ожидаемой продолжительности здоровой жизни до 60,3 лет;
- увеличение суммарного коэффициента рождаемости до 2,8;
- увеличение доли граждан, ведущих здоровый образ жизни, а также увеличение до 55 процентов доли граждан, систематически занимающихся физической культурой и спортом.
- улучшить благосостояние семей за счет мер финансовой поддержки – различных выплат, льготной ставки по ипотеке на уровне 6%, бесплатных курсов для женщин в декрете, процедур искусственного оплодотворения
- Дать возможность гражданам предпенсионного возраста пройти профессиональное обучение, чтобы оставаться востребованными на рынке труда

2019

• 1 741,2 млн. рублей

2020

• 768 млн. рублей

2021

• 921,4 млн. рублей

Региональные проекты:



Цели и целевые показатели:

- Обучение и повышение квалификации медицинских работников в системе непрерывного медицинского образования помогут обеспечить отрасль квалифицированными кадрами.
- Обеспечение охвата всех граждан профилактическими медицинскими осмотрами не реже одного раза в год;
- Обеспечение оптимальной доступности для населения (в том числе для жителей населенных пунктов, расположенных в отдаленных местностях) медицинских организаций, оказывающих первичную медико-санитарную помощь;
- Сокращение времени ожидания в очереди при обращении граждан в указанные медицинские организации, упрощение процедуры записи на прием к врачу
- Улучшение медицинской инфраструктуры, повышение качества и доступности медицинской помощи и забота граждан о собственном здоровье и снижение смертности от сердечно-сосудистых и онкологических заболеваний, увеличение средней продолжительности жизни россиян до 78 лет к 2024 году

2019

• 384,5 млн.рублей

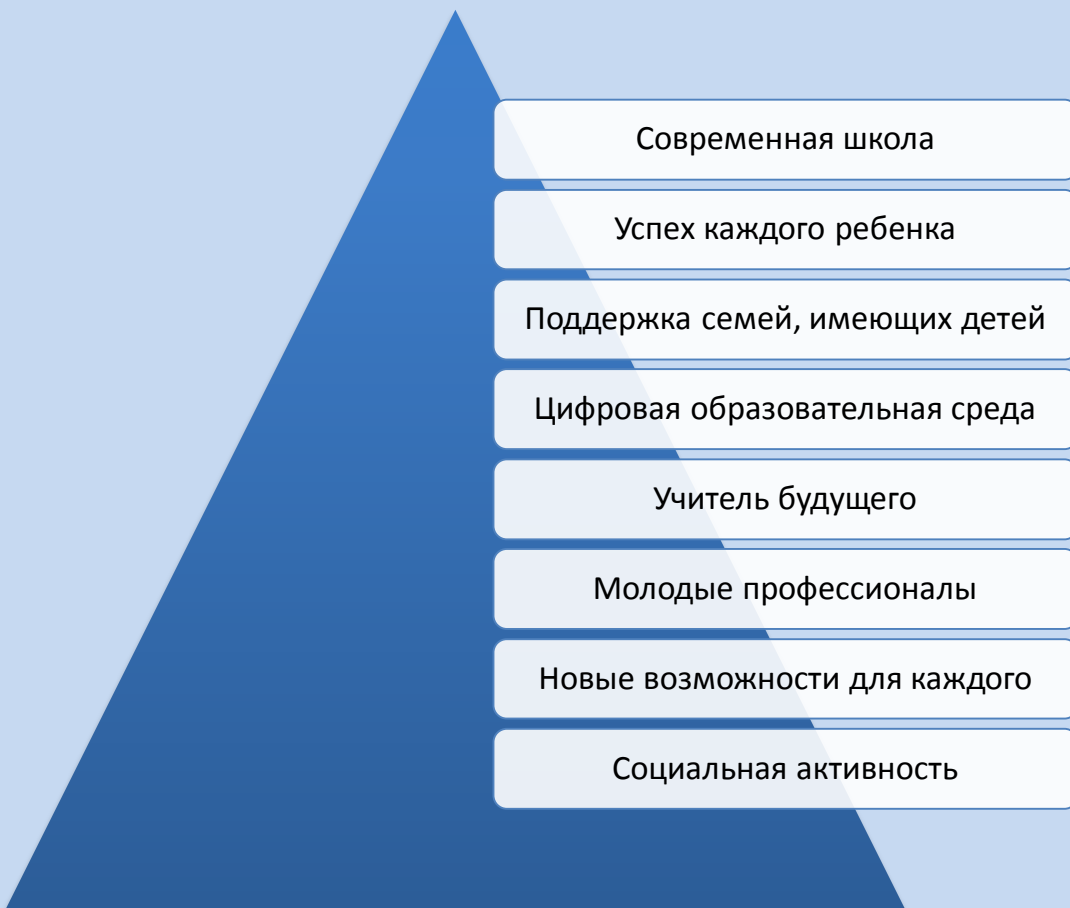
2020

• 921,6 млн.рублей

2021

• 494,1 млн.рублей

Региональные проекты:



Цели и целевые показатели:

- обеспечение глобальной конкурентоспособности российского образования, вхождение Российской Федерации в число 10 ведущих стран мира по качеству общего образования;
- Повысить престиж и качество среднего профессионального образования: создать 100 центров опережающей профподготовки и 5 тыс. современных мастерских.
- Построить новые школы, в частности в сельской местности. Сделать доступной систему дополнительного образования и вовлечь в нее к 2024 году до 80% детей в возрасте до 18 лет.
 - Подключить все без исключения школы в стране к высокоскоростному интернету. Дать возможность гражданам России получать непрерывное образование, а для учителей создать систему профессионального роста. Вовлечь не менее 20% граждан страны в добровольческое движение
- Сделать высшее образование в России привлекательным для иностранцев и вдвое увеличить число иностранных абитуриентов.

2019

• 624,5 млн.рублей

2020

• 587,2 млн.рублей

2021

• 406,4 млн.рублей

Цели и целевые показатели:

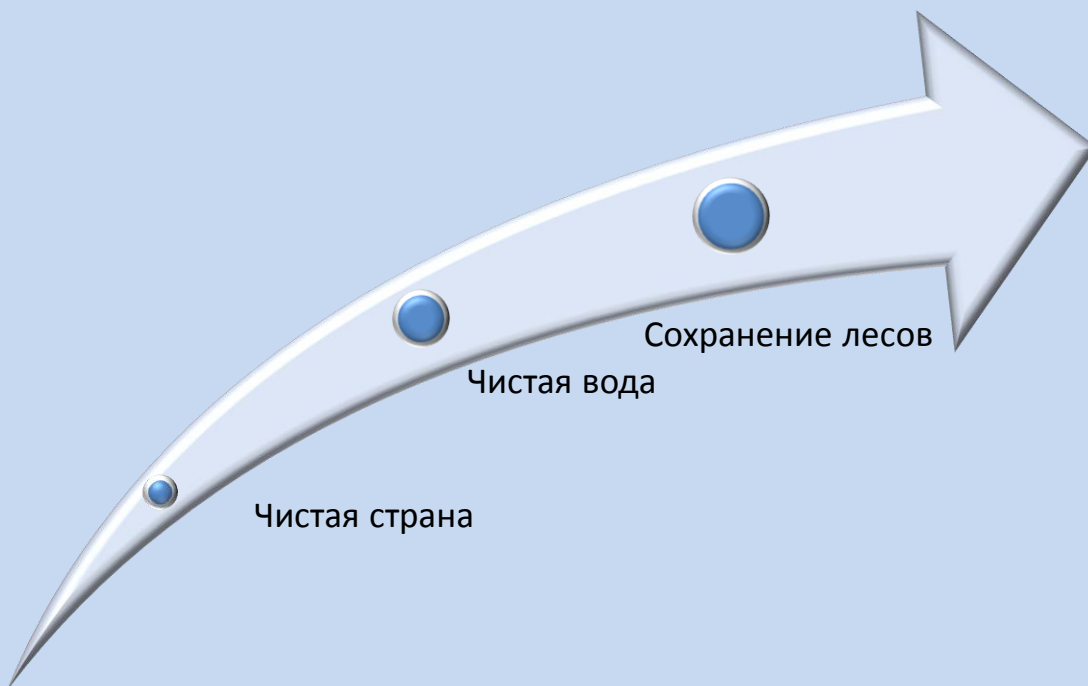
- обеспечение доступным жильем семей со средним достатком, в том числе создание возможностей для приобретения (строительства) ими жилья с использованием ипотечного кредита, ставка по которому должна быть менее 8 процентов;
- Федеральный проект «Жилье» поможет росту объемов и качества строительства жилья. Отрасль получит стимулы для внедрения передовых технологий и новые механизмы господдержки, административная нагрузка снизится, а профессионалам в области строительства, архитектуры и городского хозяйства откроются новые возможности для роста.
- Федеральный проект «Обеспечение устойчивого сокращения непригодного для проживания жилищного фонда» позволит за шесть лет переселить из старых домов более 530 тыс. человек.
- проект «Формирование комфортной городской среды» предполагает, что почти треть россиян будут участвовать в решении вопросов развития городской среды, а доля городов с благоприятной средой достигнет 60% – это в два с лишним раза больше, чем в 2019-м

Региональный проект «Формирование комфортной городской среды»

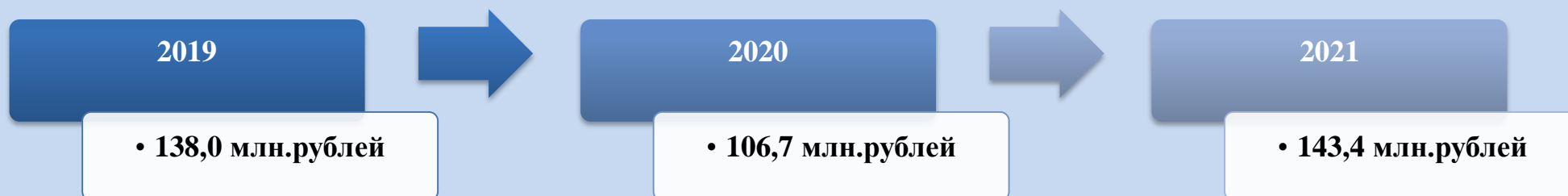


Цели и целевые показатели:

Региональные проекты:



- Запланирована ликвидация 16 незаконных свалок в границах городов, 17 самых опасных объектов накопленного экологического вреда, таких как брошенные предприятия, места скопления промышленных отходов и так далее.
- Ущерб от лесных пожаров снизится почти на 12 млрд руб. по сравнению с показателями 2018 года.
- повышение качества питьевой воды для населения, в том числе для жителей населенных пунктов, не оборудованных современными системами централизованного водоснабжения;
- экологическое оздоровление водных объектов, включая реку Волгу, и сохранение уникальных водных систем, включая озера Байкал и Телецкое;
- сохранение биологического разнообразия, в том числе посредством создания не менее 24 новых особо охраняемых природных территорий.



Национальный проект «Создание безопасных и качественных автомобильных дорог»

27

Цели и целевые показатели:

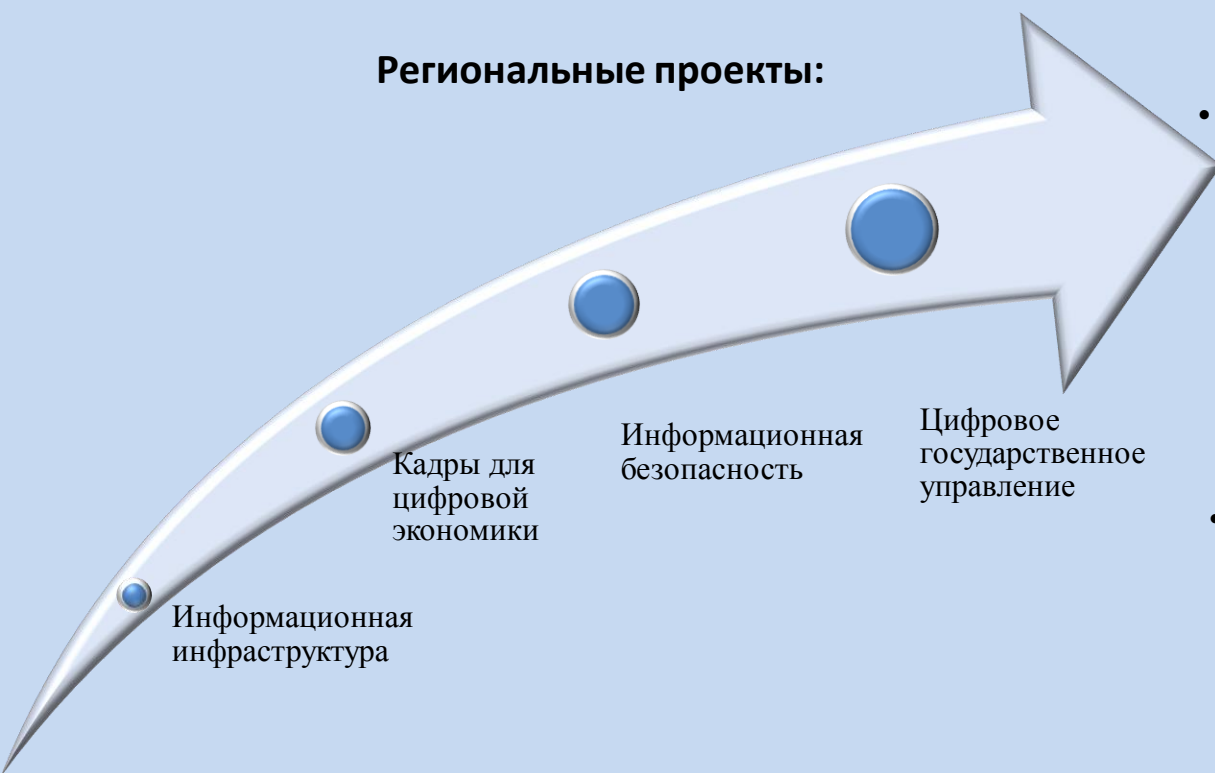
- Сделать комфортным и безопасным передвижение по российским дорогам.
- Отремонтировать региональные и муниципальные дороги, а также дороги в военных городках.
- Ликвидировать места концентрации ДТП, внедрить интеллектуальные системы управления движением, усилить контроль за соблюдением ПДД.
- снижение смертности в результате дорожно-транспортных происшествий в 3 раза по сравнению с 2018 годом

Региональный проект «Дорожная сеть»



Национальный проект «Цифровая экономика»

Региональные проекты:



Цели и целевые показатели:

- Сделать интернет доступным для всех и каждого.
 - Покрыть связью 5G крупнейшие города.
- Защитить информацию граждан, бизнеса и государства.
- Повысить эффективность основных отраслей экономики за счет внедрения новых технологий.
- Подготовить кадры будущего с учетом сквозной цифровизации.
- Простимулировать инвестиции в новые сферы, увеличив долю затрат на развитие цифровой экономики в ВВП в три раза.

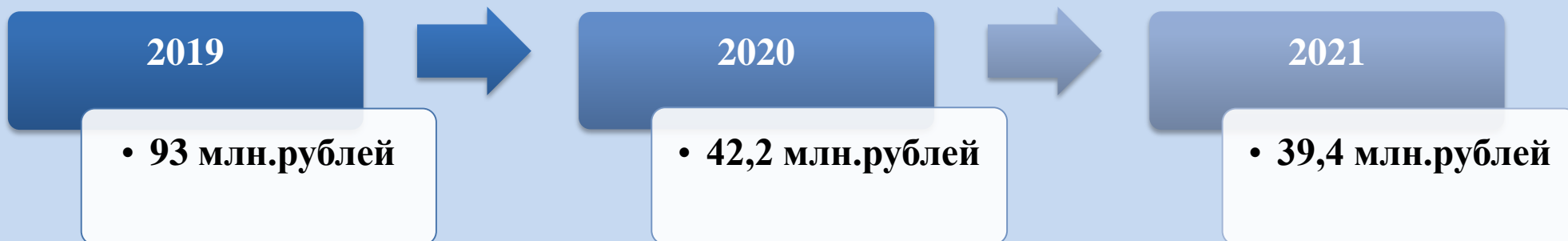


Национальный проект «Культура»

Цели и целевые показатели:

- Увеличение на 15 % числа посещений организаций культуры;
- Увеличение числа обращений к цифровым ресурсам в сфере культуры.
- Поддерживать творческие инициативы в регионах и создавать перспективный кадровый резерв. Наполнять новым смысловым содержанием сельские учреждения культуры, культурно-досуговые учреждения, библиотеки

Региональный проект «Культурная среда»



Национальный проект «Малое и среднее предпринимательство и поддержка индивидуальной предпринимательской инициативы»

Региональные проекты:



Цели и целевые показатели:

- увеличение численности занятых в сфере малого и среднего предпринимательства, включая индивидуальных предпринимателей, до 25 млн. человек.
- нарастить долю экспорта субъектов МСП — до 10% от общего объема

Распределение расходов республиканского бюджета Республики Алтай по госпрограммам Республики Алтай на 2019-2021 годы, тыс. рублей

Наименование	Сумма на 2019 год	Доля в расходах, %	Сумма на 2020 год	Доля в расходах, %	Сумма на 2021 год	Доля в расходах, %
Государственная программа Республики Алтай «Развитие сельского хозяйства и регулирование рынков сельскохозяйственной продукции, сырья и продовольствия»	837 462,40	3,82	861 266,00	3,50	842562,20	3,99
Государственная программа Республики Алтай «Развитие жилищно-коммунального и транспортного комплекса»	3 291 598,30	15,01	3 741 624,10	15,20	1 828 991,40	8,67
Государственная программа Республики Алтай «Развитие экономического потенциала и предпринимательства»	895 058,00	4,08	651 817,00	2,65	219 233,50	1,04
Государственная программа Республики Алтай «Обеспечение социальной защищенности и занятости населения»	2 477 541,70	11,30	3 147 695,30	12,78	3 117 902,20	14,77
Государственная программа Республики Алтай «Обеспечение экологической безопасности и улучшение состояния окружающей среды»	729 449,50	3,33	861 171,10	3,50	514 775,10	2,44
Государственная программа Республики Алтай «Развитие образования»	6 372 194,00	29,06	5 225 993,60	21,22	4 613 427,00	21,86
Государственная программа Республики Алтай «Развитие культуры»	534 699,50	2,44	396 011,90	1,61	317 022,00	1,50
Государственная программа Республики Алтай «Развитие физической культуры и спорта»	307 351,80	1,40	248 865,00	1,01	289 163,20	1,37
Государственная программа Республики Алтай «Развитие здравоохранения»	2 986 548,20	13,62	6 262 742,20	25,43	6 312 807,50	29,91
Государственная программа Республики Алтай «Управление государственными финансами»	3 012 689,70	13,74	2 931 220,40	11,90	2 804 244,90	13,29
Государственная программа Республики Алтай «Комплексные меры профилактики правонарушений и защита населения и территории Республики Алтай от чрезвычайных ситуаций»	331 099,30	1,51	252 231,30	1,02	209 874,70	0,99
Государственной программы Республики Алтай «Реализация государственной национальной политики»	68 730,00	0,31	43 139,20	0,18	33 398,70	0,16
Государственная программа Республики Алтай «Повышение качества водоснабжения Республики Алтай»	14 922,90	0,07	-	-	-	-
Государственная программа Республики Алтай «Формирование современной городской среды»	68 213,70	0,31	-	-	-	-

ГП РА «РАЗВИТИЕ СЕЛЬСКОГО ХОЗЯЙСТВА И РЕГУЛИРОВАНИЕ РЫНКОВ СЕЛЬСКОХОЗЯЙСТВЕННОЙ ПРОДУКЦИИ, СЫРЬЯ И ПРОДОВОЛЬСТВИЯ»
(утв. постановлением Правительства Республики Алтай от 28.09.2012 г. № 242 действительно по 2020 год)

Отдельные целевые показатели	Ед. изм.	2017 год	2018 год	2019 год	2020 год
		факт	факт	факт	план
Расходы на реализацию ГП (за счет средств федерального и республиканского бюджетов)	тыс. рублей	8	913 343,0	837 462,3	861 266
Индекс физического объема инвестиций в основной капитал сельского хозяйства (в сопоставимых ценах)	% к предыдущему году	100,17	100,84	113,2	101,37
Рентабельность сельскохозяйственных организаций (с учетом субсидий)	км	13,9	14,0	21,2	15,0
Среднемесячная заработная плата работников сельского хозяйства (без субъектов малого предпринимательства)	рублей	11 927,0	13 070,0	19 918,6	16 401,1

Основные направления реализации ГП в 2019 году, тыс. рублей

Развитие сельхоз. потребкооперации 59 309,3	Развитие отраслей агропромышленного комплекса 374 108,3	Обеспечение условий реализации ГП 52 489,6
Техническая и технологическая модернизация, инновационное развитие отраслей сельского хозяйства и смежных отраслей 138 307,2	Устойчивое развитие сельских территорий 11 893,6	
Развитие мелиорации земель сельскохозяйственного назначения 44 273,5	Обеспечение общих условий функционирования отраслей агропромышленного комплекса 157 080,9	

Национальные проекты в составе ГП, исполнено в 2019 году

<ul style="list-style-type: none"> Федеральный проект "Обеспечение качественно нового уровня развития инфраструктуры культуры" ("Культурная среда") 	<ul style="list-style-type: none"> Федеральный проект "Создание системы поддержки фермеров и развитие сельской кооперации" 	<ul style="list-style-type: none"> Федеральный проект "Развитие системы оказания первичной медико-санитарной помощи"
11 343,8	31 054,5	4 512,7

СВЕДЕНИЯ О РАСХОДАХ НА ПОДДЕРЖКУ МАЛЫХ ФОРМ ХОЗЯЙСТВОВАНИЯ В АГРОПРОМЫШЛЕННОМ КОМПЛЕКСЕ, ОРИЕНТИРОВАННЫХ НА ЦЕЛЕВЫЕ ГРУППЫ

ВИД ГОСПОДДЕРЖКИ ЦЕЛЕВОЙ ГРУППЫ	2017 год тыс. рублей (факт)	2018 год тыс. рублей (факт)	2019 год тыс. рублей (факт)	2020 год тыс. рублей (план)
Поддержка начинающих фермеров	22 100,0	-	36 100,0	63 800
Развитие семейных животноводческих ферм	41 365,3	33 796,1	29 941,9	
Грантовую поддержку сельскохозяйственных потребительских кооперативов для развития материально-технической базы	39 904,4	89 828,0	21 398,3	54 513,5
Система поддержки фермеров	-	-	31 054,5	43 274,1

ГП РА «РАЗВИТИЕ ЖИЛИЩНО – КОММУНАЛЬНОГО И ТРАНСПОРТНОГО КОМПЛЕКСА»

(утв. постановлением Правительства Республики Алтай от 28.09.2012 г. № 243 действительно по 2020 год)

Основные направления реализации ГП в 2019 году, тыс. рублей,

Развитие жилищно-коммунального комплекса:
495 377,1

Создание условий для реализации ГП:
64 372,2

Развитие транспортного комплекса:
2 731 848,7

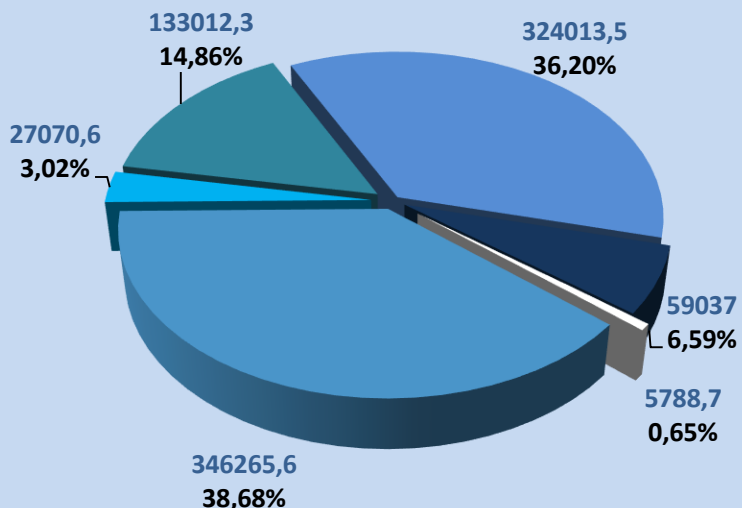


Национальные проекты в составе ГП, исполнено в 2019 году, тыс. рублей

Федеральный проект "Дорожная сеть" 726 939,45

Федеральный проект "Обеспечение устойчивого сокращения непригодного для проживания жилищного фонда" 14 086,97

Отдельные целевые показатели	Ед. изм.	2017 год	2018 год	2019 год	2020 год
		факт	факт	факт	план
Расходы на реализацию ГП (за счет средств федерального и республиканского бюджетов)	тыс. рублей	1 603 615,7	1298301,6	3 291 598	3 741 624,1
Обеспеченность жильем населения Республики Алтай	м2/человек	20,7	21,1	21,42	22,3
Удельный вес введенной общей площади жилых домов по отношению к общей площади жилищного фонда к предыдущему году	%	2,7	2,4	2,15	2,8
Уровень износа коммунальной инфраструктуры (действительно до 2019 года)	%	36,9	31,4	-	-
Доля протяженности автомобильных дорог общего пользования регионального значения, не отвечающих нормативным требованиям, в общей протяженности автомобильных дорог общего пользования регионального значения	%	81,8	80,6	79,19	77,2
Снижение средней стоимости одного квадратного метра жилья на первичном рынке, с учетом индекса дефлятора на соответствующий год по виду экономической деятельности «строительство» (в процентах к уровню 2012 года)	%	17	26,58	15,73	20
Годовой объем ввода жилья, соответствующего стандартам экономического класса (действительно до 2020 года)	тыс. м2	118,0	108,3	99,2	-



Отдельные целевые показатели	Ед. изм.	2017 год	2018 год	2019 год	2020 год	2021 год
		факт	факт	факт	план	прогноз
Расходы на реализацию ГП (за счет средств федерального и республиканского бюджетов)	тыс. рублей	360 047,3	711 038	895 058	651 817	219 233,5
Доля среднесписочной численности (без внешних совместителей) субъектов малых и средних предприятий в общей численности занятого населения	%	24,6	26,1	23,9	25,5	27
Уровень удовлетворенности граждан качеством предоставления государственных и муниципальных услуг	%	89	98	98	90,5	90,5
Общий туристский поток	тыс. человек	2 045,9	2 100	2171,3	-	-

«Информационное общество»

Сеть многофункциональных центров Республики Алтай представлена **12** филиалами и **38** территориально-обособленными структурными подразделениями, обеспечивающими принцип **«одного окна»**.

Перечень услуг включает **190** услуг, из них **73** услуг федерального уровня, **37** услуг регионального уровня, **51** услуги муниципального уровня и **29** прочих услуг.

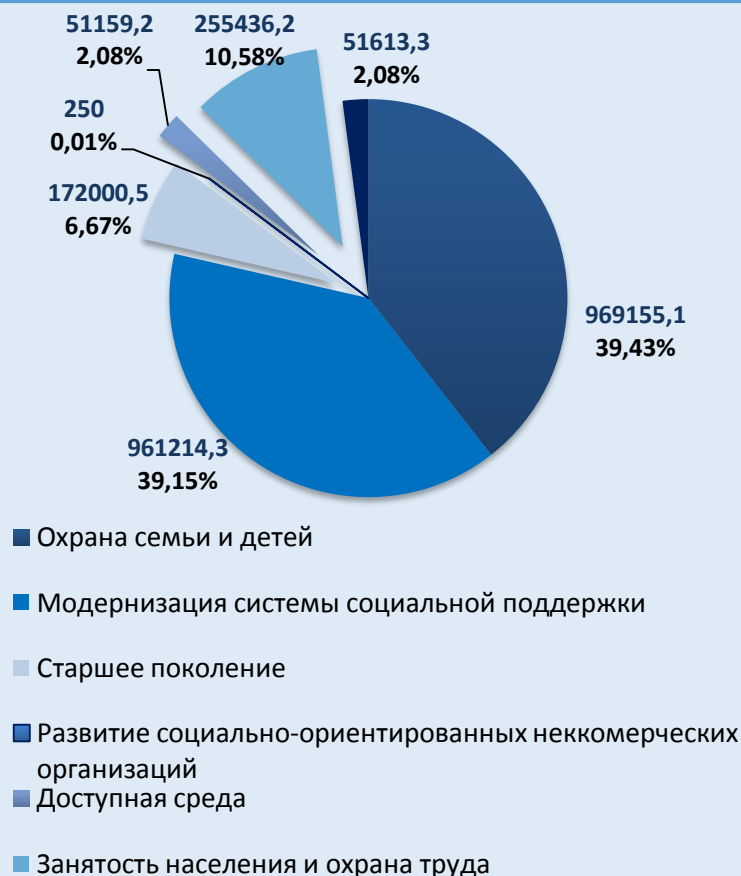
Национальные проекты в составе ГП, исполнено в 2019 году, тыс. рублей



- Развитие малого и среднего предпринимательства
- Формирование благоприятной инвестиционной среды
- Информационное общество
- Развитие внутреннего и въездного туризма
- Обеспечение условий реализации ГП
- Повышение эффективности управления и распоряжения государственным имуществом Республики Алтай



Основные направления реализации ГП в 2019 году,
тыс. рублей, доля в ГП, %



Отдельные целевые показатели Ед. изм.

2017 год
факт

2018 год
факт

2019 год
факт

2020 год
план

2021 год
прогноз

РАСХОДЫ НА РЕАЛИЗАЦИЮ ГП
(за счет средств федерального и
республиканского бюджетов)

тыс.
рублей

2 173 290,6 2 257 520,4 2 477 541,7 3 147 695,3 3 117 902,2

ДОЛЯ ГРАЖДАН, ПОЛУЧИВШИХ
СОЦИАЛЬНЫЕ УСЛУГИ В
ОРГАНИЗАЦИЯХ СОЦИАЛЬНОГО
ОБСЛУЖИВАНИЯ РА, В ОБЩЕМ
ЧИСЛЕ ГРАЖДАН,
ОБРАТИВШИХСЯ ЗА
ПОЛУЧЕНИЕМ СОЦИАЛЬНЫХ
УСЛУГ В ДАННЫЕ ОРГАНИЗАЦИИ

%

100

100

100

100

100

УРОВЕНЬ РЕГИСТРИРУЕМОЙ
БЕЗРАБОТИЦЫ В СРЕДНЕМ ЗА
ГОД

%

2,7

2,2

1,94

2,7

2,6

ЧИСЛЕННОСТЬ
ВЫСОКОПРОИЗВОДИТЕЛЬНЫХ
РАБОЧИХ МЕСТ (по разделу
«Здравоохранение и
предоставление социальных
услуг» в сфере предоставления
социальных услуг»), на конец
года

тыс.
челове
к

0,05

0,05

0,05

0,05

0,05

Национальные проекты в составе ГП, исполнено в 2019 году, тыс. рублей

Федеральный проект
"Старшее поколение" 14 461,4

Федеральный проект
"Финансовая поддержка
семей при рождении детей "
132 177,3

ГП РА «ОБЕСПЕЧЕНИЕ СОЦИАЛЬНОЙ ЗАЩИЩЕННОСТИ И ЗАНЯТОСТИ НАСЕЛЕНИЯ» (2)

Государственная поддержка семьи и детей

ВИД ГОСПОДДЕРЖКИ И ЦЕЛЕВАЯ ГРУППА	2017 год тыс.рублей (факт)	2018 год тыс. рублей (прогноз)	Численность человек в 2019 году (прогноз)	2019 год тыс. рублей (прогноз)	2020 год тыс. рублей (прогноз)	2021 год тыс. рублей (прогноз)
Всего в том числе:	1 037 369,2	1 142 624,4	89 154	1 023 831	1 491 481,8	1 111 381
Пособия семьям, имеющим детей	384 490,8	484 476,9	45 685	550 105,7	891 200,1	475 502,6
Поддержка многодетных семей	64 795,0	66 933,6	6 057	79 899,7	139 555,6	251 268,3
Выплата регионального материнского капитала	16 000,0	13 000,0	320	16 000,0	16 000,0	16 000,0
Компенсация части родительской платы за содержание ребенка в государственных и муниципальных образовательных учреждениях	64 850,0	55 713,9	7 445	45 217	49 689	49 689
Обеспечение питанием учащихся из малообеспеченных семей	24 150,0	24 150,0	18242	24 150,0	37 949	37 949
Обеспечение жильем молодых семей и граждан, проживающих в сельской местности	42 821,6	29 358,4	118	37 054,6	35 088,3	33 070,2
Организация отдыха, оздоровление детей	52 384,7	53 362,2	8 767	54 303,7	54 799,3	54 799,3
Поддержка детей-сирот	387 877,1	415 611,4	2 520	217 100,6	267 200,5	193 102,3

Государственная поддержка граждан пожилого возраста и инвалидов

ВИД ПОДДЕРЖКИ	Объем расходов в 2017 году, тыс.руб (факт)	Объем расходов в 2018 году, тыс.рублей (прогноз)	Численность получателей в 2019 году, человек, (прогноз)	Объем расходов в 2019 году, тыс.рублей (прогноз)	Объем расходов в 2020 году, тыс.рублей (прогноз)	Объем расходов в 2021 году, тыс.рублей (прогноз)
Меры социальной поддержки ветеранов труда, тружеников тыла, инвалидов и семей, имеющих детей-инвалидов	158 115,9	154 965,8	14 442	148 023,5	155 128,7	155 128,7
Доплаты к пенсии	20 519,9	20 502,8	5 733	17 930,2	21 741,3	22 546,4
Меры социальной поддержки по проезду в общественном транспорте отдельным категориям граждан	22 521,0	22 521,0	5 439	26 814,8	27 433	27 433

ГП РА «ОБЕСПЕЧЕНИЕ ЭКОЛОГИЧЕСКОЙ БЕЗОПАСНОСТИ И УЛУЧШЕНИЕ СОСТОЯНИЯ ОКРУЖАЮЩЕЙ СРЕДЫ»

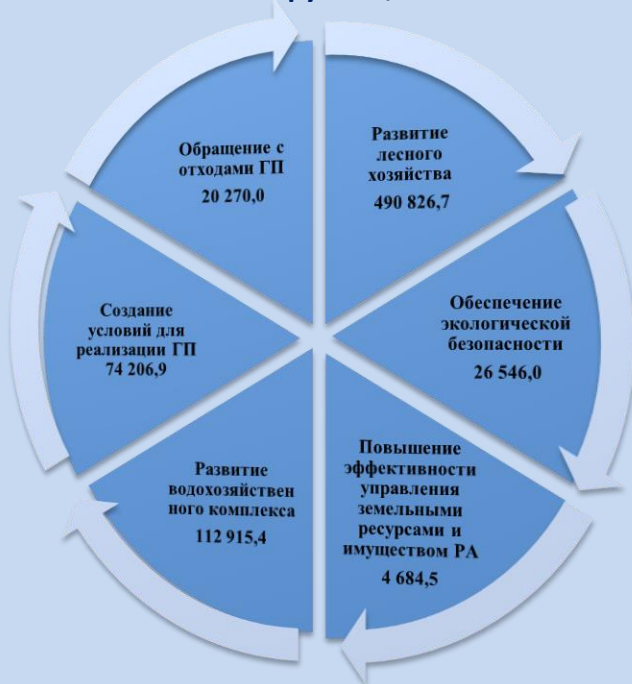
37

(утв. постановлением Правительства Республики Алтай от 13.09.2017 г. № 228)

Основные направления реализации ГП в 2020 году,
тыс. рублей, доля в ГП, %

Отдельные целевые показатели	Ед. изм.	2017 год	2018 год	2019 год	2020 год	2021 год
		факт	факт	факт	план	прогноз
Расходы на реализацию ГП (за счет средств федерального и республиканского бюджетов)	тыс. рублей	651 698,9	639 559,3	729 449,5	861 171,1	514 775,1
Объем выбросов вредных (загрязняющих) веществ в атмосферный воздух от всех источников	тыс. тонн	33,05	29,9	29,7	29,7	29,6
Общий предотвращенный ущерб от негативного воздействия вод	млн. рублей	1 243,73	1 359,04	2 434,02	3 455,93	4 727,41

Основные направления реализации ГП в 2019 году,
тыс. рублей,



Национальные проекты в составе ГП, исполнено в
2019 году, тыс. рублей

- Федеральный проект "Комплексная система обращения с твердыми коммунальными отходами"

2 950,0



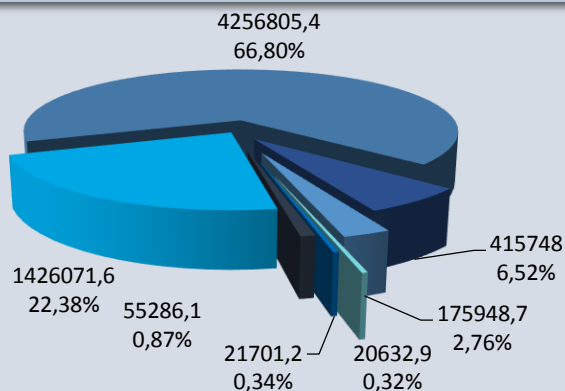
- Федеральный проект "Сохранение лесов"

120 169,4



Отдельные целевые показатели	Ед. изм.	2017 год	2018 год	2019 год	2020 год	2021 год
		факт	факт	факт	план	прогноз
Расходы на реализацию ГП (за счет средств федерального и республиканского бюджетов)	тыс. рублей	4 105 943,3	4 659 322,6	6 372 194	5 225 993,6	4 613 427
Доля детей в возрасте от 3 до 7 лет, получающих дошкольное образование в численности детей, находящихся в очереди на получение в текущем году дошкольного образования	%	100	100	100	100	100
Удельный вес населения в возрасте 5 - 18 лет, охваченного образованием, в общей численности населения в возрасте 5 - 18 лет	%	95	96	91	96	96
Удельный вес численности выпускников профессиональных образовательных организаций очной формы обучения, трудоустроившихся в течение одного года после окончания обучения по полученной специальности (профессии), в общей их численности	%	43,8	46,5	45,4	46,5	46,5
Удельный вес детей в возрасте от 5 до 18 лет, получающих услуги по дополнительному образованию в организациях различной организационно-правовой формы и формы собственности	%	70	71	73	75	76
Доля молодых людей (14 - 30 лет), участвующих в реализации молодежной политики РА, в общей численности молодых людей, проживающих в Республике Алтай	%	61,4	61,6	63	61,9	61,9

**Основные направления реализации ГП в 2019 году, тыс. рублей,
доля в ГП, %**



- Развитие дошкольного образования
- Развитие общего образования
- Развитие профессионального образования
- Развитие дополнительного образования детей
- Развитие пмолодежной политики Республики Алтай
- Развитие науки в Республике Алтай
- Создание условий по обеспечению реализации ГП

Национальные проекты в составе ГП, исполнено в 2019 году, тыс. рублей

• Федеральный проект "Содействие занятости женщин - создание условий дошкольного образования для детей в возрасте до трех лет"

1 259 847,5



• Федеральный проект "Современная школа"

480 809,8



• Федеральный проект "Успех каждого ребенка"

129 415,3



• Федеральный проект "Молодые профессионалы (Повышение конкурентоспособности профессионального образования)"

8 712,9



• Федеральный проект "Цифровая образовательная среда"

2 000,0



• Федеральный проект "Социальная активность"

1 588,7



• Федеральный проект "Учитель будущего"

1 000,0



• Федеральный проект "Поддержка семей, имеющих детей"

978,1





ОТДЕЛЬНЫЕ ЦЕЛЕВЫЕ ПОКАЗАТЕЛИ	Ед. изм.	2017 год	2018 год	2019 год	2020 год	2021 год
		факт	факт	факт	план	прогноз
Расходы на реализацию ГП (за счет средств федерального и республиканского бюджетов)	тыс. рублей	371 315,8	630 068,7	534 699,5	396 011,9	317 022,0
Количество проведенных культурно-массовых мероприятий	Ед.	16 051	14 635	15 503	14 645	15 503
Удельный вес населения, участвующего в культурно-досуговых мероприятиях, проводимых государственными (муниципальными) организациями культуры, и в работе любительских объединений, от общей численности населения	%	69,1	67,04	69,7	68,1	69,7
Увеличение количества выставочных проектов, осуществляемых на территории Республики Алтай (в % по отношению к 2012 году)	%	100	100	248,6	100	248,6

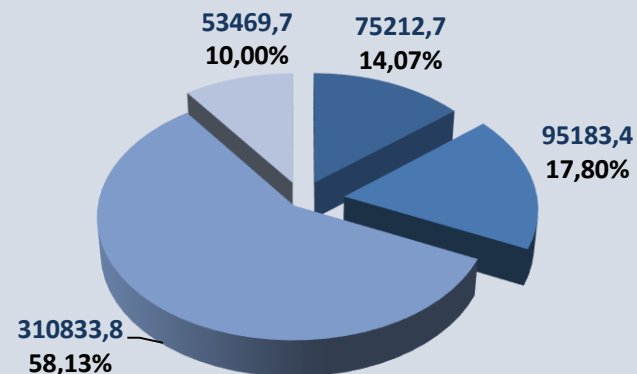
На территории республики действуют:

16 детских школ искусств, 4 профессиональных творческих союза, Дирекция Центра искусств, Национальный драматический театр им. П.В. Кучияк, 189 учреждений культурно-досугового типа, 158 библиотек, 3 профессиональных концертных организации культуры и искусства, 3 музея – Национальный музей Республики Алтай им. А.В. Анохина и 2 муниципальных музея (Музей истории и культуры Уймонской долины, краеведческий музей Шебалинского района).

Меры государственной поддержки и поощрения деятелей и работников культуры и искусства, а также одаренных детей и талантливой молодежи Республики Алтай

Целевая группа	2019 год, тыс. рублей	2020 год, тыс. рублей	2021 год, тыс. рублей
Деятели и работники культуры и искусства	250	250	250
Работники в области театрального искусства	330	330	330
Исполнители, авторы и творческие коллективы	120	120	120
Работники в области литературы и искусства	150	150	150
Одаренные дети и талантливая молодежь Республики Алтай в возрасте от 6 лет 6 месяцев до 30 лет включительно	1 750,0	1 750,0	1 750,0
Всего расходов	2 600,0	2 600,0	2 600,0

Основные направления реализации ГП в 2019 году, тыс. рублей, доля в ГП, %



- Библиотечное и архивное дело
- Государственная охрана, сохранение и популяризация историко-культурного наследия
- Культурно-досуговая деятельность

Отдельные целевые показатели	Ед. изм.	2017 год	2018 год	2019 год	2020 год	2021 год
		факт	факт	Факт	план	прогноз
Расходы на реализацию ГП (за счет средств федерального и республиканского бюджетов)	тыс. рублей	275 926,32	492 750,2	307 351,8	248 865,0	289 163,2
Доля населения Республики Алтай, систематически занимающегося физической культурой и спортом, в общей численности населения Республики Алтай в возрасте 3 - 79 лет	%	24,5	37,4	40,3	42,6	45,2
Уровень обеспеченности населения спортивными сооружениями, исходя из единовременной пропускной способности объектов спорта	%	53,3	44,4	52	53	54
Численность спортсменов субъекта Российской Федерации, включенных в список кандидатов в составы спортивных сборных команд Российской Федерации	человек на 100 тыс. человек населения	15	35	44	17	18

Основные направления реализации ГП в 2019 году, тыс. рублей, доля в ГП, %



В составе ГП в 2019 году реализовывался региональный проект «Спорт норма жизни»

Исполнен в сумме 82 424,9 тыс. рублей

Национальные проекты в составе ГП, исполнено в 2019 году, тыс. рублей

Отдельные целевые показатели	Ед. изм.	2017 год	2018 год	2019 год	2020 год	2021 год
		факт	факт	факт	план	прогноз
Расходы на реализацию ГП (средства федерального, и республиканского бюджетов, а также средства ТФОМС РА)	тыс. рублей	4 376 968,8	3 537 737,4	2 986 548,2	6 262 742,2	6 312 807,5
за счет средств ТФОМС РА	тыс. рублей	2 158 260,2	2 795 765,9	3 294 004	3 464 521,1	4 095 973,7
Ожидаемая продолжительность жизни при рождении	лет	71,15	70,59	70,29	72,68	72,69
Суммарный коэффициент рождаемости	Число родившихся детей на 1 женщину	2,545	2,852	2,114	-	-
Смертность от всех причин	на 1 000 населения	9,7	9,3	10,1	9,1	9,09



Развитие детского здравоохранения, включая создание современной инфраструктуры оказания медицинской помощи детям 153 023,3



Развитие системы оказания первичной медико-санитарной помощи 92 953,4



Борьба с онкологическими заболеваниями 58 554,6



Создание единого цифрового контура в здравоохранении на основе единой государственной информационной системы здравоохранения 56 949,5



Борьба с сердечно-сосудистыми заболеваниями 23 055,5



Старшее поколение 409,3



Формирование системы мотивации граждан к здоровому образу жизни, включая здоровое питание и отказ от вредных привычек 300,1

ОБЕСПЕЧЕНИЕ ОТДЕЛЬНЫХ КАТЕГОРИЙ ГРАЖДАН ЛЕКАРСТВЕННЫМИ ПРЕПАРАТАМИ И ИЗДЕЛИЯМИ МЕДИЦИНСКОГО НАЗНАЧЕНИЯ	2017 год (факт)	2018 год (план)	2019 год (прогноз)	2020 год (прогноз)	2021 год (прогноз)
I. Расходы на обеспечение отдельных категорий граждан лекарственными препаратами и изделиями медицинского назначения за счет средств федерального бюджета (тыс. рублей)	81 691,2	89 565,8	84 838,2	81 143,9	81 188,3
Общее количество лиц, имеющих право на набор социальных услуг (НСУ), в том числе:	6 770	5 499	5 564	5 912	5 912
Участники ВОВ	16	13	12	9	5
Ветераны боевых действий	166	154	154	154	154
II. Объем финансовых средств на реализацию льготного лекарственного обеспечения за счет средств республиканского бюджета (тыс. рублей)	62 685,5	80 570,2	100 000	90 000	90 000
Общее количество лиц, имеющих право на лекарственное обеспечение, в том числе:	14 329	14 581	14 406	14 481	14 481
Дети первых 3-х лет жизни	7 088	6 674	6 107	6 022	6 022
Дети из многодетных семей в возрасте до 6 лет	4 502	4 869	4 935	5 120	5 120
Лица, страдающие орфанными заболеваниями	15	17	13	14	14

Профилактика заболеваний и формирование здорового образа жизни 1 610 455,3

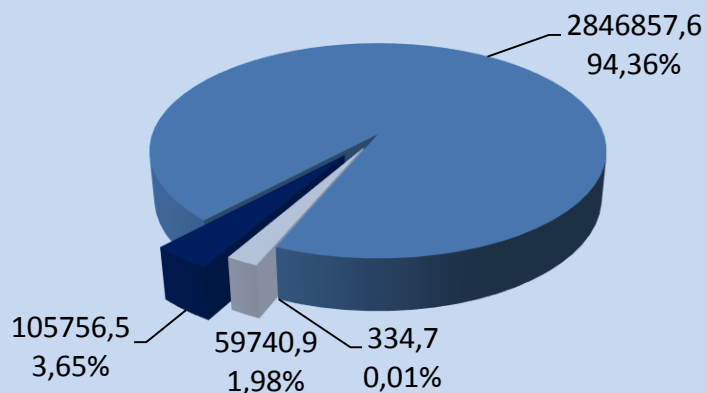
Улучшение качества оказания медицинской помощи населению 948 071,7

Совершенствование сети организаций здравоохранения Республики Алтай 408 058,8

Создание условий для реализации ГП 19 962,4

(утв. постановлением Правительства Республики Алтай от 30.07.2018 г. № 244)


Основные направления реализации ГП в 2019 году,
тыс. рублей, доля в ГП, %



- Обеспечение сбалансированности и устойчивости бюджетной системы РА
- Повышение результативности предоставления межбюджетных трансфертов муниципальным образованиям в РА
- Содействие формированию финансово грамотного поведения населения
- Создание оптимальных условий реализации ГП

Отдельные целевые показатели	Ед. изм.	2017 год	2018 год	2019 год	2020 год	2021 год
		факт	факт	факт	план	прогноз
Расходы на реализацию ГП (за счет средств федерального и республиканского бюджетов)	тыс. рублей	1 920 653,6	2 652 125,3	3 012 689,7	2 937 220,4	2 804 244,9
Динамика налоговых и неналоговых доходов консолидированного бюджета Республики Алтай	% к предыдущему году	105,7	117,3	113,3	120,8	116,2
Эффективность выравнивания бюджетной обеспеченности муниципальных образований в Республике Алтай	не менее, 1,03	1,03	1,03	1,012	1,03	1,03
Отношение объема государственного долга Республики Алтай по состоянию на 1 января года, следующего за отчетным финансовым годом, к общему годовому объему доходов республиканского бюджета Республики Алтай без учета объема безвозмездных поступлений в отчетном финансовом году	%	45,2	38,5	33,8	28,4	22,6

ФИНАНСОВАЯ ПОМОЩЬ МЕСТНЫМ БЮДЖЕТАМ, ТЫС. РУБЛЕЙ



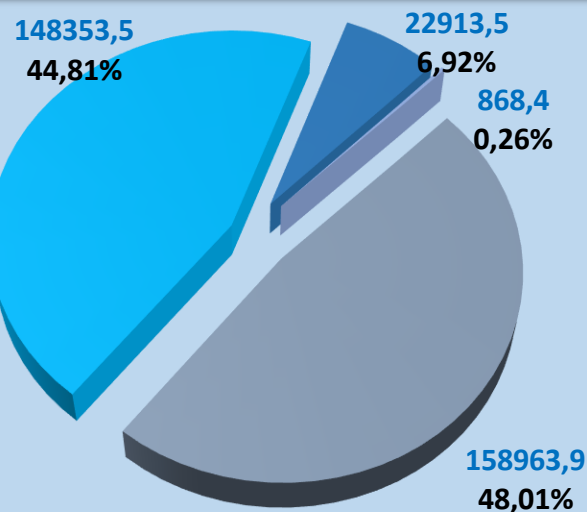
- Дотации на выравнивание бюджетной обеспеченности муниципальных районов (городского округа) из Регионального фонда финансовой поддержки муниципальных районов (городского округа)
- Дотации на поддержку мер по обеспечению сбалансированности бюджетов
- Субвенции на реализацию переданных государственных полномочий

ГП РА «КОМПЛЕКСНЫЕ МЕРЫ ПРОФИЛАКТИКИ ПРАВОНАРУШЕНИЙ И ЗАЩИТА НАСЕЛЕНИЯ И ТЕРРИТОРИИ РЕСПУБЛИКИ АЛТАЙ ОТ ЧРЕЗВЫЧАЙНЫХ СИТУАЦИЙ»

43

(утв. постановлением Правительства Республики Алтай от 28.10.2016 г. № 313)

Основные направления реализации ГП в 2020 году,
тыс. рублей, доля в ГП, %



- Комплексные меры профилактики правонарушений в Республике Алтай
- Противодействие коррупции в Республике Алтай
- Защита населения и территории Республики Алтай от чрезвычайных ситуаций, обеспечение пожарной безопасности и безопасности людей на водных объектах
- Безопасный город

Население
Республики Алтай
в целом

Население,
пострадавшее
при ЧС

Целевые группы, на которые
ориентирована реализация ГП

Несовершеннолетние,
потерпевшие от преступных
посягательств в Республике
Алтай

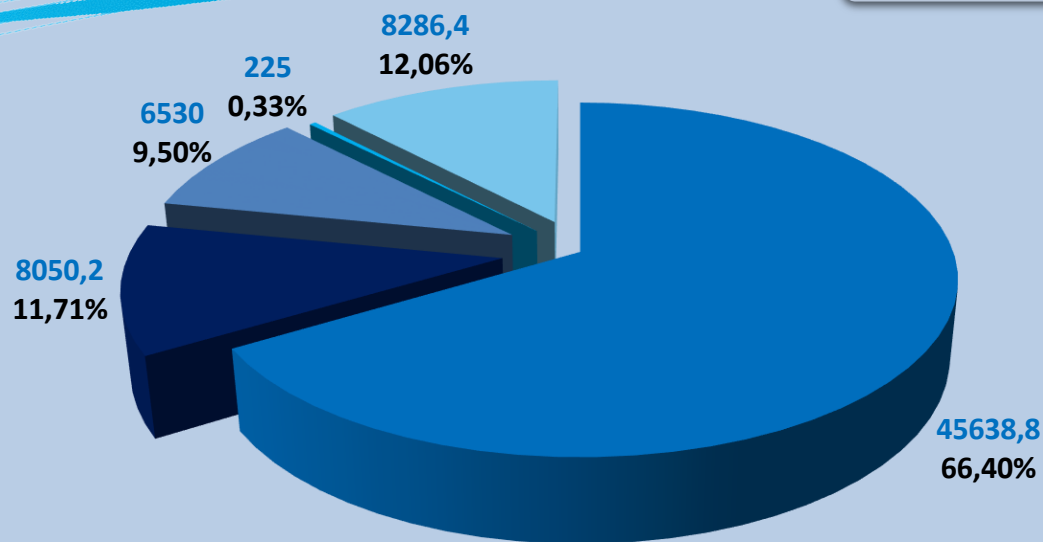
Несовершеннолетние, совершившие
преступления или принявшие в них
участие, состоящие
на учете в комиссиях по делам
несовершеннолетних и защите их прав.

Отдельные целевые показатели	Единица измерения	2017 год	2018 год	2019 год	2020 год	2021 год
		факт	факт	факт	план	прогноз
Расходы на реализацию ГП (за счет средств федерального и республиканского бюджетов)	тыс. рублей	338 667,1	397 285,4	331 099,3	252 231,3	209 874,7
Соотношение количества правонарушений, связанных с нарушением правил дорожного движения, экстремизмом и терроризмом, незаконным оборотом наркотических средств, жестоким обращением и насилием над детьми к уровню 2015 года	%	90	243,3	81	77	74

(утв. постановлением Правительства Республики Алтай от 03.08.2018 г. № 246)

Отдельные целевые показатели	Ед. изм.	2019 год	2020 год	2021 год
		Факт	план	прогноз
Расходы на реализацию ГП (за счет средств федерального и республиканского бюджетов)	тыс. рублей	68 730,4	43 139,2	33 398,7
Доля граждан, положительно оценивающих состояние межнациональных отношений, в общей численности граждан Российской Федерации в Республике Алтай	%	87,,7	87,8	88
Доля граждан, подтверждающих отсутствие в свой адрес дискриминации по признакам национальности, языка, религии, в общем количестве опрошенных граждан	%	86,5	87	87,5

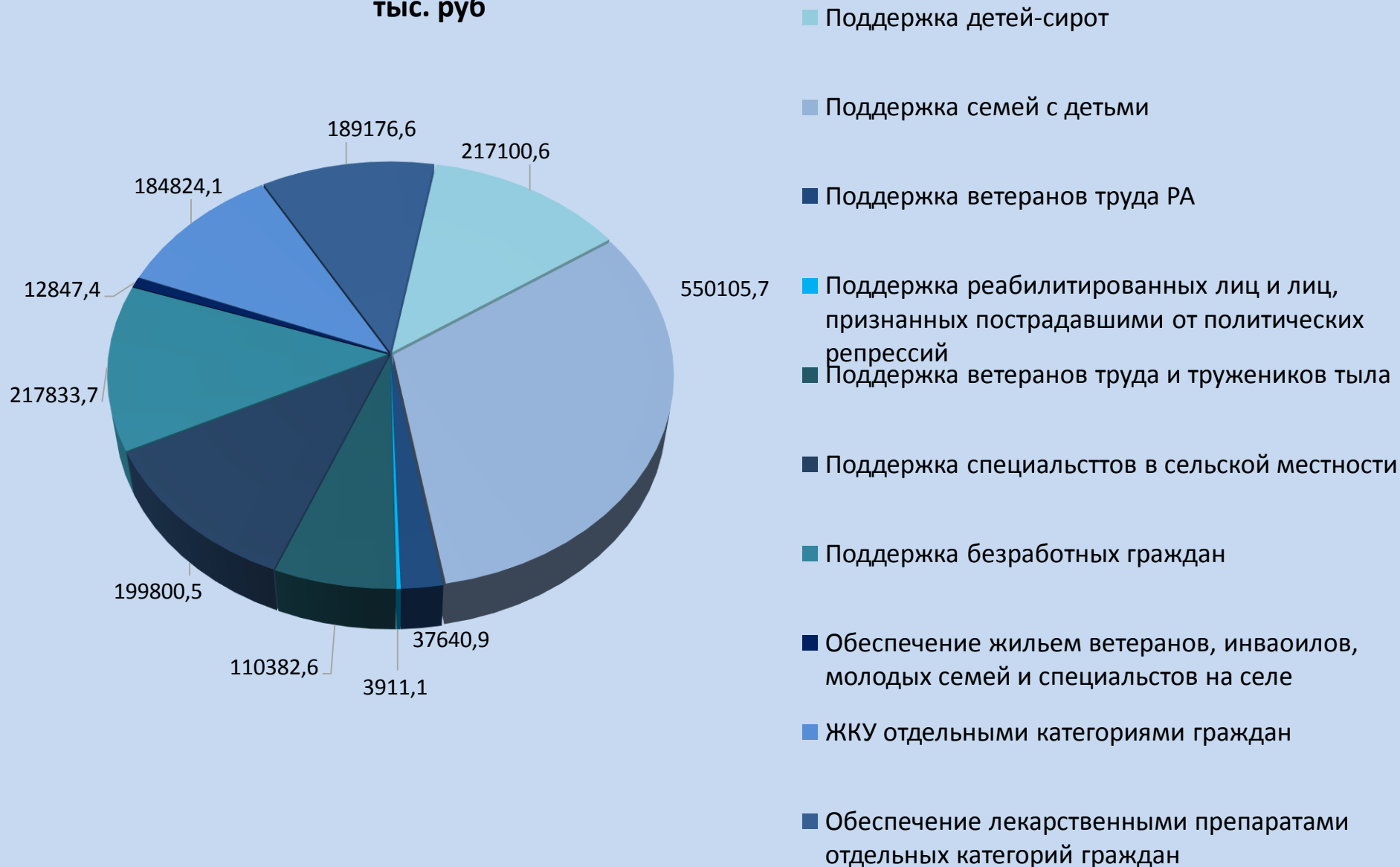
Основные направления реализации ГП в 2019 году,
тыс. рублей, доля в ГП, %



- Общероссийская гражданская идентичность и этнокультурное развитие народов России
- Коренные малочисленные народы Республики Алтай
- Сохранение и развитие алтайского языка в Республике Алтай
- Профилактика экстремизма на территории Республики Алтай
- Обеспечение условий для реализации ГП

МЕРЫ СОЦИАЛЬНОЙ ПОДДЕРЖКИ ОТДЕЛЬНЫХ КАТЕГОРИЙ ГРАЖДАН

тыс. руб



ГОСУДАРСТВЕННАЯ ПОДДЕРЖКА СЕМЬИ И ДЕТЕЙ



СОДЕЙСТВИЕ ПОВЫШЕНИЮ ФИНАНСОВОЙ ГРАМОТНОСТИ НАСЕЛЕНИЯ

С 2012 года на территории республики в рамках подпрограммы государственной программы Республики Алтай «Управление государственными финансами» проводятся мероприятия, направленные на повышение финансовой грамотности населения Республики Алтай.

Цель подпрограммы - повышение финансовой грамотности граждан, содействие формированию у граждан сознательного финансового поведения, обоснованных решений и ответственного отношения к личным финансам, повышение эффективности в сфере защиты прав потребителей финансовых услуг.

«Основы финансово грамотного поведения» - это сочетание финансовых знаний, установок, норм и практических навыков, необходимых для принятия успешных и ответственных решений на финансовом рынке и являющихся результатом целенаправленной деятельности по повышению финансовой грамотности

(Стратегия повышения финансовой грамотности в Российской Федерации на 2017 - 2023 годы утверждена распоряжением Правительства Российской Федерации от 25 сентября 2017 года № 2039-р)

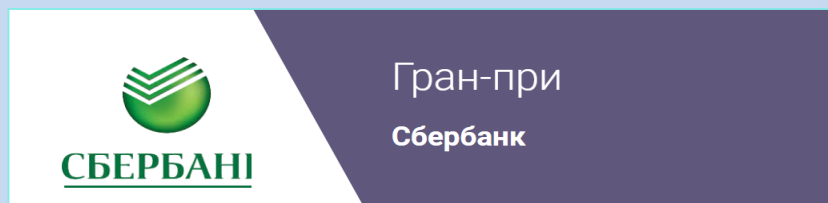
С полной информацией о проводимых мероприятиях можно ознакомиться на сайте Министерства финансов РА (www.minfin-altai.ru) и Регионального центра финансовой грамотности (www.gasu.ru)



VII МЕЖРЕГИОНАЛЬНАЯ ПРЕМИЯ «ФИНАНСОВЫЙ ПРЕСТИЖ»

48

Премия проводится при поддержке проекта Минфина России
«Содействие повышению уровня финансовой грамотности населения и развитию финансового образования»



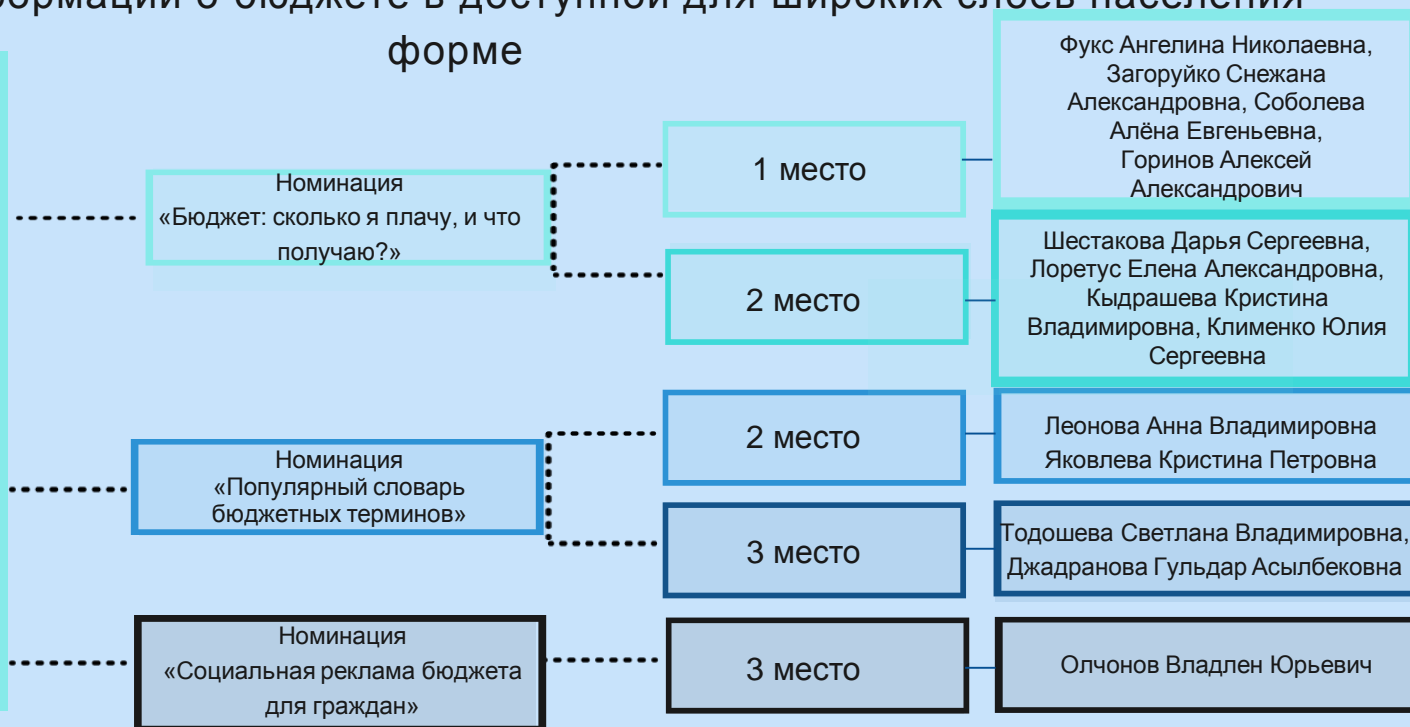
Подробнее с условиями и результатами Премии можно ознакомиться на официальном сайте в сети Интернет <http://финпрестиж.рф>



РЕГИОНАЛЬНЫЙ КОНКУРС ПРОЕКТОВ ПО ПРЕДСТАВЛЕНИЮ БЮДЖЕТА ДЛЯ ГРАЖДАН

Основная цель конкурса - выявление и распространение лучшей практики представления информации о бюджете в доступной для широких слоев населения форме

Победители
регионального
конкурса
проектов по
представлен
ию бюджета
для граждан
2019 года



ИНИЦИАТИВНОЕ БЮДЖЕТИРОВАНИЕ

Проект «Инициативы граждан»

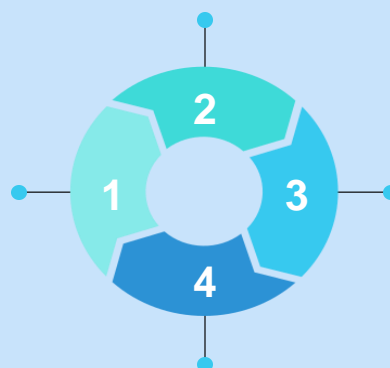
Этапы реализации

2 ЭТАП - КОНКУРСНЫЙ ОТБОР И ЗАКЛЮЧЕНИЕ СОГЛАШЕНИЙ

- 1 ШАГ – Конкурсный отбор инициативных проектов конкурсной комиссией. Конкурсная комиссия проводит отбор и оценку инициативных проектов, а затем формирует их рейтинг. Решение конкурсной комиссии оформляется протоколом;
- 2 ШАГ – Распределение бюджетных ассигнований. Организатор конкурса направляет решение участникам конкурсного отбора, размещает информацию об инициативных проектах, прошедших конкурсный отбор на официальном сайте, разрабатывает проект правового акта Правительства Республики Алтай о распределении субсидий из республиканского бюджета Республики Алтай местным бюджетам на реализацию инициативных проектов, прошедших конкурсный отбор;
- 3 ШАГ – Заключение между органом исполнительной власти Республики Алтай и администрацией муниципального образования соглашение о предоставлении субсидии на софинансирование инициативного проекта;
- 4 ШАГ – Сбор средств. Отбор подрядчиков. Обеспечение неденежного и денежного вкладов населения и спонсоров. Проведение закупочных процедур в соответствии с 44-ФЗ;
- 5 ШАГ – Предоставление субсидий. По результатам заключения муниципальных контрактов предоставляются субсидии муниципальным образованиям на реализацию инициативного проекта.

1 ЭТАП - ОПРЕДЕЛЕНИЕ ПРОЕКТОВ И ПОДГОТОВКА ДОКУМЕНТОВ

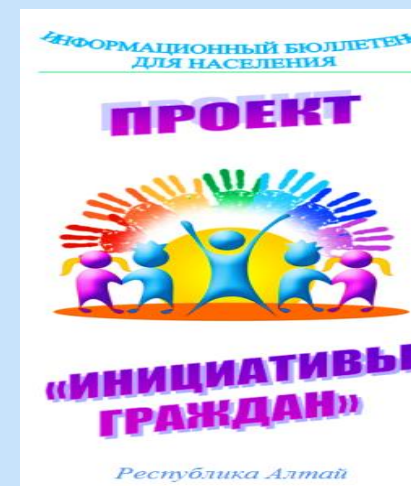
- 1 ШАГ – Проведение собрания населения инициативной группой и (или) органом местного самоуправления с целью выявления наиболее острой проблемы. Оформление протоколом решения собрания населения;
- 2 ШАГ – Подготовка инициативного проекта. Инициативная группа подготавливает документацию инициативного проекта и направляет ее в администрацию муниципального образования;
- 3 ШАГ – Проведение отбора инициативных проектов в муниципальном образовании. Отбор инициативных проектов, направляемых на конкурсный отбор, осуществляется либо на собрании граждан, либо путем проведения конкурсного отбора. Направление инициативного проекта, прошедшего конкурсный отбор, организатору конкурса;
- 4 ШАГ – Предварительное рассмотрение документации организатором конкурса. Проекты, прошедшие предварительное рассмотрение, направляются в конкурсную комиссию.



4 ЭТАП – ТОРЖЕСТВЕННОЕ ОТКРЫТИЕ

3 ЭТАП- РЕАЛИЗАЦИЯ ИНИЦИАТИВНОГО ПРОЕКТА

- 1 ШАГ – Реализация инициативного проекта, предоставление отчета о реализации инициативного проекта и об использовании выделенной субсидии в органы исполнительной власти Республики Алтай



Проект «Инициативы граждан» 2018



Детская игровая площадка в парке отдыха в с. Усть-Кан



Памятник павшим в Великой Отечественной Войне жителям с. Уймень



Обустройство территории парка с устройством уличной сцены в с. Онгудай



Создание спортивной площадки в с. Усть-Кумир

Проект «Инициативы граждан» 2019



Чемальское сельское поселение

Игровая площадка в с. Чемал по ул. Курортная



Черноануйское сельское поселение

Реконструкция и благоустройство парка Победы в с. Черный Ануй



Бельтирское сельское поселение

Парковая зона в с. Новый Бельтир



Усть-Канское сельское поселение

Установка автобусных павильонов



Майминское сельское поселение

Устройство спортивно-оздоровительной площадки в с. Майма



Яконурское сельское поселение

Создание и обустройство детской игровой площадки в с. Яконур



Турочакское сельское поселение

Строительство спортивной площадки в с. Турочак

РЕСПУБЛИКА АЛТАЙ ПО ИТОГАМ 2018 ГОДА ОТНЕСЕНА К ГРУППЕ СУБЪЕТОВ РОССИЙСКОЙ ФЕДЕРАЦИИ С ВЫСОКИМ КАЧЕСТВОМ УПРАВЛЕНИЯ РЕГИОНАЛЬНЫМИ ФИНАНСАМИ



Министерство финансов Российской Федерации

Результаты оценки качества управления региональными финансами за 2018 год

Субъекты Российской Федерации с высоким качеством управления
региональными финансами
(в алфавитном порядке)

Субъект РФ	Субъект РФ	Субъект РФ
Алтайский край	Курская область	Свердловская область
Брянская область	Новгородская область	Смоленская область
Владимирская область	Омская область	Ставропольский край
Воронежская область	Оренбургская область	Ульяновская область
г. Москва	Республика Адыгея	Ханты-Мансийский автономный округ - Югра
г. Санкт-Петербург	Республика Алтай	Челябинская область
Калининградская область	Ростовская область	Чувашская Республика
Краснодарский край	Сахалинская область	Ямало-Ненецкий автономный округ

Итого 24 региона
(27 регионов в 2017 г., 26 регионов в 2016 г.)

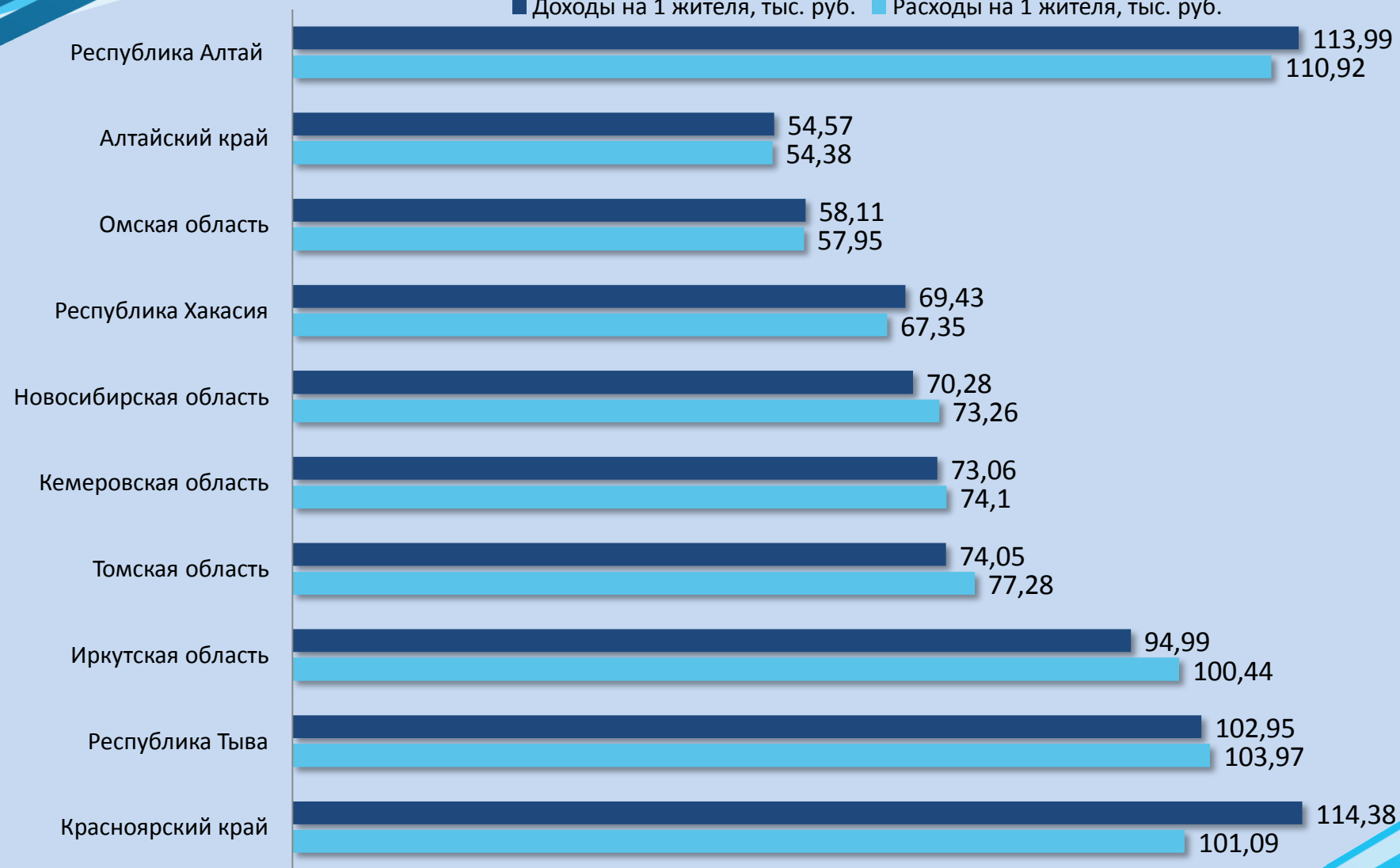
ОЦЕНКА ОСУЩЕСТВЛЯЕТСЯ МИНФИНОМ
РОССИИ ЕЖЕГОДНО ПО СЛЕДУЮЩИМ
НАПРАВЛЕНИЯМ:

1. БЮДЖЕТНОЕ ПЛАНИРОВАНИЕ
2. ИСПОЛНЕНИЕ БЮДЖЕТА
3. УПРАВЛЕНИЕ ГОСУДАРСТВЕННЫМ ДОЛГОМ
4. ФИНАНСОВЫЕ ВЗАИМНООТНОШЕНИЯ С МУНИЦИПАЛЬНЫМИ ОБРАЗОВАНИЯМИ
5. УПРАВЛЕНИЕ ГОСУДАРСТВЕННОЙ СОБСТВЕННОСТЬЮ И ОКАЗАНИЕ ГОСУДАРСТВЕННЫХ УСЛУГ
6. ПРОЗРАЧНОСТЬ БЮДЖЕТНОГО ПРОЦЕССА
7. ИНДИКАТОРЫ, ХАРАКТЕРИЗУЮЩИЕ ВЫПОЛНЕНИЕ УКАЗОВ ПРЕЗИДЕНТА РФ ОТ 7 МАЯ 2012 ГОДА

ПОКАЗАТЕЛИ ДОХОДОВ И РАСХОДОВ СУБЪЕКТОВ СФО по состоянию на 01.01.2020 г., тыс. рублей

53

■ Доходы на 1 жителя, тыс. руб. ■ Расходы на 1 жителя, тыс. руб.



РЕЙТИНГ СУБЪЕКТОВ РОССИЙСКОЙ ФЕДЕРАЦИИ ПО УРОВНЮ ОТКРЫТОСТИ БЮДЖЕТНЫХ ДАННЫХ ЗА 2017 ГОД

54

Наименование субъекта Российской Федерации	Место по Российской Федерации	Место по федеральному округу	% от максимального количества баллов	Максимальное количество баллов для субъекта Российской Федерации	Итого баллов	В том числе:								
						Первоначально утвержденный бюджет	Внесение изменений в закон о бюджете	Промежуточная отчетность об исполнении бюджета	Годовой отчет об исполнении бюджета	Проект бюджета и материалы к нему	Бюджет для граждан	Финансовый контроль	Публичные сведения о деятельности государственных учреждений	Общественные советы
Сибирский федеральный округ														
Республика Алтай	9	1	87,69	134,0	117,5	12,0	10,0	21,0	23,0	20,5	8,0	4,0	15,0	4,0
Республика Тыва	82	2	19,40	134,0	26,0	4,0	0,0	5,0	2,0	6,0	3,0	3,0	3,0	0,0
Республика Хакасия	76	3	32,26	124,0	40,0	6,0	-	8,0	3,0	5,0	3,0	3,0	11,0	1,0
Алтайский край	26	4	75,37	134,0	101,0	6,0	8,0	22,0	18,0	21,0	8,0	3,0	13,0	2,0
Красноярский край	2	5	81,34	134,0	109,0	10,0	9,0	20,0	24,0	21,0	13,0	2,0	6,0	4,0
Иркутская область	18	6	82,09	134,0	110,0	8,0	6,0	20,0	25,0	20,0	11,0	3,0	13,0	4,0
Кемеровская область	52	7	57,46	134,0	77,0	10,0	6,0	18,0	16,0	17,0	7,0	1,0	2,0	0,0
Новосибирская область	21	8	80,60	134,0	108,0	10,0	8,0	22,0	24,0	24,0	9,0	5,0	4,0	2,0
Омская область	29	9	73,88	134,0	99,0	10,0	2,0	22,0	23,0	18,0	12,0	5,0	5,0	2,0
Томская область	68	10	42,91	134,0	57,5	2,5	3,0	5,0	20,0	17,0	5,0	2,0	3,0	0,0

This image shows a single sheet of white paper with horizontal ruling lines. The lines are evenly spaced and run across the width of the page. There are no margins, text, or other markings on the paper.

Прием обращений
граждан (физических лиц), организаций (юридических лиц), общественных
объединений, государственных органов,
органов местного самоуправления
осуществляется
с 9.00 до 18.00, перерыв с 13.00 до 14.00.
по адресу: г. Горно-Алтайск, ул. Чаптынова 24, кабинет № 109,
суббота, воскресенье – выходной.

Телефон: (388-22) 2-26-24

Факс: (388-22) 2-32-95

E-mail: ava@minfin.gorny.ru

Официальный сайт Министерства финансов Республики Алтай

www.minfin-altai.ru